



Groupe Banque européenne d'investissement • Groupe Banque européenne d'investissement • Groupe Banque européenne d'investissement



Volume III

Rapport statistique



Groupe Banque européenne d'investissement • Groupe Banque européenne d'investissement • Groupe Banque européenne d'investissement

Volume III

Rapport statistique

Le **Rapport annuel 2010 du Groupe BEI** est constitué de quatre volumes distincts :

- le rapport d'activité présentant les activités du Groupe BEI sur l'année écoulée ainsi que les perspectives futures ;
- le rapport financier présentant les états financiers de la BEI, du Groupe BEI (IFRS et directives européennes) et du FEI, ainsi que leurs annexes explicatives ;
- le rapport statistique présentant sous forme de listes les projets financés et les emprunts levés en 2010 par la BEI, et la liste des projets du FEI. Des tableaux de synthèse pour l'année 2010 et pour les cinq dernières années sont également présentés ;
- le rapport sur la responsabilité d'entreprise présentant des informations détaillées sur les pratiques de la Banque en la matière.

Le Rapport annuel est également disponible sur le site Web de la Banque, à l'adresse www.bei.org/report.

Chiffres clés du Groupe BEI



Banque européenne d'investissement

Activité en 2010

(en millions d'euros)

Approbations	83 277
Union européenne	72 834
Pays partenaires	10 443
Signatures	71 760
Union européenne	62 974
Pays partenaires	8 786
Versements	58 745
Union européenne	52 328
Pays partenaires	6 417
Ressources collectées (avant échanges)	67 024
Monnaies principales (EUR, GBP, USD)	55 667
Autres monnaies	11 357

Situation au 31.12.2010

Encours	
Prêts versés	360 553
Prêts à verser	90 551
Financements sur ressources budgétaires	8 145
Emprunts	358 009
Fonds propres	40 128
Total du bilan	419 826
Résultat net de l'exercice	2 117
Capital souscrit	232 393
<i>dont capital appelé</i>	<i>11 620</i>



Fonds européen d'investissement

Activité en 2010

Signatures	2 839
Capital-risque (43 fonds)	930
Garanties & Micro (35 opérations)	1 909

Situation au 31.12.2010

Portefeuille	20 078
Capital-risque actifs sous gestion (351 fonds)	5 367
Garanties - positions (193 opérations)	14 701
Microfinance (6 opérations)	10
Signatures cumulées depuis l'origine	
Capital-risque (351 fonds)	6 057
Garanties (197 opérations)	15 339
Fonds propres	1 044
Total du bilan	1 196
Résultat net de l'exercice	7
Capital souscrit	3 000
<i>Dont libéré et versé</i>	<i>600</i>



Sommaire

Banque européenne d'investissement

Union européenne

⇒ Belgique	6
⇒ Bulgarie	7
⇒ République tchèque	7
⇒ Danemark	8
⇒ Allemagne	8
⇒ Estonie	11
⇒ Irlande	11
⇒ Grèce	11
⇒ Espagne	12
⇒ France	14
⇒ Italie	17
⇒ Chypre	21
⇒ Lettonie	21
⇒ Lituanie	21
⇒ Luxembourg	22
⇒ Hongrie	22
⇒ Malte	23
⇒ Pays-Bas	23
⇒ Autriche	24
⇒ Pologne	25
⇒ Portugal	27
⇒ Roumanie	29
⇒ Slovénie	29
⇒ Slovaquie	29
⇒ Finlande	30
⇒ Suède	31
⇒ Royaume-Uni	32
⇒ AELE	33

Pays partenaires

⇒ Pays de l'élargissement	35
⇒ Europe orientale, Caucase du Sud, Russie	38
⇒ Pays du Partenariat euroméditerranéen	39
⇒ ACP / PTOM	41
⇒ Afrique du Sud	44
⇒ Amérique latine, Asie	45

Annexe statistique

46

Fonds européen d'investissement

Opérations de prise de participation	66
--------------------------------------	----

Opérations de garantie	67
------------------------	----

Adresses du Groupe BEI

68



Union européenne



Canal de désinfection
par UV à la station
d'épuration du sud-ouest à
Saint-Pétersbourg (Russie)



Banque européenne d'investissement

Répartition géographique des contrats de financement signés (millions d'euros)

	2010		2006-2010	
	Montant	%	Montant	%
Belgique (BE)	1 691	2,4	6 373	2,1
Bulgarie (BG)	115	0,2	1 912	0,6
République tchèque (CZ)	1 650	2,3	7 180	2,4
Danemark (DK)	387	0,5	1 429	0,5
Allemagne (DE)	7 040	9,8	36 762	12,2
Estonie (EE)	75	0,1	1 043	0,3
Irlande (IE)	241	0,3	2 632	0,9
Grèce (GR)	3 151	4,4	7 826	2,6
Espagne (ES)	9 329	13,0	43 186	14,3
France (FR)	4 895	6,8	24 379	8,1
Italie (IT)	8 832	12,3	37 538	12,4
Chypre (CY)	460	0,6	902	0,3
Lettonie (LV)	100	0,1	1 315	0,4
Lituanie (LT)	47	0,1	1 325	0,4
Luxembourg (LU)	65	0,1	698	0,2
Hongrie (HU)	1 682	2,3	7 474	2,5
Malte (MT)	100	0,1	290	0,1
Pays-Bas (NL)	1 556	2,2	6 246	2,1
Autriche (AT)	1 479	2,1	7 148	2,4
Pologne (PL)	5 563	7,8	17 496	5,8
Portugal (PT)	3 413	4,8	12 818	4,2
Roumanie (RO)	410	0,6	3 850	1,3
Slovénie (SI)	733	1,0	2 196	0,7
Slovaquie (SK)	1 423	2,0	2 165	0,7
Finlande (FI)	1 001	1,4	4 139	1,4
Suède (SE)	2 608	3,6	6 049	2,0
Royaume-Uni (GB)	4 881	6,8	21 739	7,2
AELE ⁽¹⁾	50	0,1	360	0,1
Union européenne	62 974	87,8	266 469	88,3
<i>dont ressources JESSICA</i>	116			
Pays de l'élargissement	3 360	4,7	16 874	5,6
Europe orientale, Caucase du Sud, Russie	631	0,9	1 263	0,4
Pays méditerranéens	2 552	3,6	8 097	2,7
ACP/PTOM	972	1,4	3 899	1,3
Afrique du sud	50	0,1	726	0,2
Amérique latine, Asie	1 222	1,7	4 386	1,5
Pays partenaires	8 786	12,2	35 246	11,7
<i>dont ressources budgétaires</i>	425		2 303	
Total général	71 760	100,0	301 715	100,0

Les montants figurant dans ce chapitre sont exprimés en millions d'euros. Pour l'établissement des statistiques relatives à ses opérations de financement, signatures et versements, comme de collecte des ressources, la BEI utilise les taux de conversion constatés le dernier jour ouvrable du mois précédant la date de l'opération.

En raison des arrondis, les totaux peuvent ne pas correspondre à la somme des composantes.

Dans la liste des opérations à l'intérieur de l'Union européenne, les objectifs de politique communautaire auxquels répondent les prêts figurent en marge. Les symboles de ces objectifs sont les suivants :

- ✦ Convergence
- ⇒ Projets de transport d'intérêt commun
- ↘ Projets d'énergie d'intérêt commun
- ≈ Environnement et collectivités durables
- ⚡ Économie de la connaissance
- 🏠 PME

Sauf indication spécifique, les lignes de crédit ont un caractère multisectoriel.

Dans la liste des opérations à l'extérieur de l'Union européenne, les prêts sur ressources propres sont signalés par *.

les financements sur ressources budgétaires, soit sous forme de prêt conditionnel, soit sous forme de prise de participation par ▲.

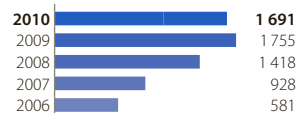
(1) Financements dans les États membres de l'Association européenne de libre échange (AELE) assimilés à des opérations dans l'Union européenne. Depuis 2010, l'Islande fait partie du groupe des pays de l'élargissement. L'historique des montants figure sous ce nouveau groupe.

Belgique

Prêts signés : 1 691 millions

Prêts individuels : 1 151 millions

Lignes de crédit : 540 millions



Prêts individuels

Description	Beneficiaire	Montant (millions)	2010	2009	2008	2007	2006
Construction et exploitation d'un parc éolien situé à 35 km au large du port d'Ostende	C-Power NV	450,0	█				
Réhabilitation et mise à niveau du réseau routier transeuropéen en Wallonie	Société régionale wallonne de financement complémentaire des infrastructures	100,0	█				
Construction de deux écluses et travaux d'approfondissement de la Meuse entre Flémalle et Seraing (Région wallonne)	Société régionale wallonne de financement complémentaire des infrastructures	50,0	█				
Amélioration du réseau d'égouts de Bruxelles	Hydrobru	168,0	█				
Démolition, modernisation, rénovation et construction de logements sociaux	Vlaamse Maatschappij voor Sociaal Wonen NV	105,0	█				
Activités de recherche, d'ingénierie et d'innovation technique dans les centres de Gand et Liège (Belgique) ; Esch-sur-Alzette (Luxembourg) ; Isbergues, Montataire, Gandrange, Maizières-lès-Metz et Le Creusot (France), et Avilés (Espagne)	ArcelorMittal S.A.	75,0	█				
Programme novateur de numérisation des cinémas européens incluant le programme stratégique global à long terme de R-D, pour appuyer le déploiement de la technologie numérique	XDC Alpha	16,0		█			
	XDC SA						
Activités de RDI dans le domaine de la technologie du verre plat à Moustier et construction d'un centre de R-D près de Charleroi	AGC Flat Glass Europe SA	95,0	█				
Activités de RDI pour la mise au point de logiciels destinés au secteur de la santé	Agfa-Gevaert N.V.	52,0	█				
Construction d'un campus des sciences de la santé pour l'hôpital de l'université catholique de Louvain	Hospex NV	40,0	█				

Lignes de crédit

Description	Beneficiaire	Montant (millions)	2010	2009	2008	2007	2006
Financement d'investissements mis en oeuvre par des petites et moyennes entreprises dans les pays du Benelux	ING Bank N.V.	90,0					█
Financement d'investissements de petite et moyenne dimension réalisés par des PME	KBC Bank NV	300,0					█
Financement d'investissements de petite ou moyenne dimension mis en oeuvre par des PME	BNP Paribas Fortis	150,0					█

Parc éolien marin au large d'Ostende, Belgique

Équipements numériques pour les cinémas, Belgique





Bulgarie

Prêts signés : 115 millions

Lignes de crédit : 115 millions



Lignes de crédit

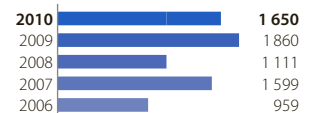
Description	Entité	Montant (millions)	2010	2009	2008	2007	2006
Financement d'investissements de petite et moyenne dimension réalisés par des PME	Société Générale Expressbank	75,0	■	■	■	■	■
Financement d'investissements de petite et moyenne dimension	Unicredit Bulbank AD	40,0	■	■	■	■	■

République tchèque

Prêts signés : 1 650 millions

Prêts individuels : 1 155 millions

Lignes de crédit : 495 millions



Prêts individuels

Description	Entité	Montant (millions)	2010	2009	2008	2007	2006
Programme d'investissement pour la mise à niveau technique, l'accroissement et la modernisation de la capacité de transport d'électricité	ČEPS, a.s.	45,0	■	■	■	■	■
Financement du programme d'investissement 2010-2011 dans la production d'électricité d'origine photovoltaïque	ČEZ, a.s.	100,0	■	■	■	■	■
Aménagements relatifs aux travaux de réhabilitation sur le réseau routier de classe II et III de la région de Vysočina	Vysočina	19,6	■	■	■	■	■
Programmes d'investissement routier et ferroviaire dans le cadre du programme opérationnel 2007-2013 pour le transport	République tchèque	389,2	■	■	■	■	■
Prêt-cadre pour l'appui au programme multisectoriel de la région de Moravie-Silésie dans les secteurs des transports et des infrastructures publiques	Moravskoslezský kraj	81,3	■	■	■	■	■
Déploiement d'un réseau haut débit sans fil	Deutsche Telekom AG	150,0	■	■	■	■	■
Prêt-cadre alloué à la région de Zlín pour des investissements relativement modestes dans les secteurs du transport (routier en particulier), de l'éducation, des services sociaux et de santé, de la culture et du tourisme	Zlínský kraj	32,5	■	■	■	■	■
Prêt-cadre pour l'amélioration des infrastructures municipales de la ville de Brno	Statutární město Brno	117,5	■	■	■	■	■
Activités de RDI et modernisation des sites de production en vue de la fabrication de nouveaux modèles à Mlada Boleslav	Škoda Auto a.s.	150,0	■	■	■	■	■
Financement d'investissements de petite et moyenne dimension réalisés par des PME et des entreprises de taille intermédiaire	UniCredit Leasing CZ, a.s.	70,0	■	■	■	■	■

Lignes de crédit

Description	Entité	Montant (millions)	2010	2009	2008	2007	2006
Financement d'infrastructures de petite et moyenne dimension	Česká spořitelna, a.s.	100,0	■	■	■	■	■
Financement d'investissements de petite et moyenne dimension	Komerční Banka a.s.	12,5	■	■	■	■	■
	ČSOB Leasing a.s.	20,0	■	■	■	■	■
	Volksbank CZ, a.s.	50,0	■	■	■	■	■
	SG Equipment Finance Czech Republic s.r.o.	50,0	■	■	■	■	■
Financement d'investissements de petite et moyenne dimension réalisés par des PME	Hypo Investmentbank AG	2,5	■	■	■	■	■
	Česká spořitelna, a.s.	200,0	■	■	■	■	■
	Commerzbank AG	60,0	■	■	■	■	■

Danemark

Prêts signés : 387 millions

Prêts individuels : 350 millions

Ligne de crédit : 37 millions



Prêts individuels

Description	Entité	Montant (millions)	2010	2009	2008	2007	2006
Valorisation du gisement de gaz Trym, situé dans les eaux norvégiennes de la mer du Nord	Structures ad hoc – Fonds spéciaux	100,0					
Activités de RDI dans le domaine des solutions haute performance fondées sur les technologies des polymères dans plusieurs pays	Trelleborg AB	20,0					
Activités de R-D dans le domaine de l'immunothérapie	ALK-Abello A/S	40,0					
Activités de RDI relatives à la découverte et à la mise au point d'enzymes innovants, de nouvelles protéines et de micro-organismes à Bagsværd	Novozymes A/S	100,0					
Activités de RDI pour la découverte et la production d'ingrédients et d'enzymes de substitution aux produits chimiques	Danisco A/S	90,0					

Ligne de crédit

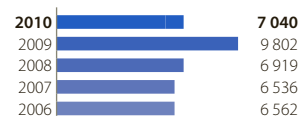
Description	Entité	Montant (millions)	2010	2009	2008	2007	2006
Financement d'investissements de petite et moyenne dimension réalisés par des PME	Ringkjøbing Landbobank A/S	37,0					

Allemagne

Prêts signés : 7 040 millions

Prêts individuels : 5 420 millions

Lignes de crédit : 1 620 millions



Prêts individuels

Description	Entité	Montant (millions)	2010	2009	2008	2007	2006
Construction d'un parc éolien marin à 45 km au nord de l'île allemande de Borkum	Entités publiques	303,0					
Mise à niveau technique et modernisation des réseaux de transport et de distribution d'électricité	RWE AG	496,2					
Acquisition de bus et de rames de métro souterrain par la société publique de transport de Hambourg	Hamburger Hochbahn AG	160,0					
Construction de voies de tramway en vue d'améliorer le réseau de transport public de la ville	KASIG - Karlsruher Schieneninfrastruktur-Gesellschaft mbH	195,6					
Extension du réseau de téléphonie mobile reposant sur la technologie 3g/UMTS et modernisation technologique de réseaux	T-Mobile Deutschland GmbH	500,0					
Remise en état et extension des réseaux de distribution d'eau et d'assainissement, ainsi que rénovation et modernisation des stations de traitement de l'eau et d'épuration à Berlin et dans les régions avoisinantes du Land de Brandebourg	Berliner Wasserbetriebe - Anstalt des öffentlichen Rechts	180,0					
Travaux de rénovation ou de construction d'infrastructures urbaines et sociales connexes dans certains quartiers de la ville de Hambourg	SAGA Siedlungs-AG Hamburg	120,0					
	GWG Gesellschaft für Wohnen und Bauen mbH	80,0					
Activités de recherche, d'ingénierie et d'innovation technique dans les centres de Gand et Liège (Belgique) ; Esch-sur-Alzette (Luxembourg) ; Isbergues, Montataire, Gandrange, Maizières-lès-Metz et Le Creusot (France), et Avilés (Espagne)	ArcelorMittal S.A.	50,0					
Activités de RDI dans le domaine des solutions haute performance fondées sur les technologies des polymères dans plusieurs pays	Trelleborg AB	10,0					
Construction d'une nouvelle unité de séparation d'air sur le site de Piombino (Italie), destinée à remplacer trois unités existantes ainsi que la construction d'une usine de liquéfaction à Francfort-sur-le-Main (Allemagne)	Sol Spa	10,0					
Activités de RDI axées sur les technologies de production du papier et de la pâte à papier et sur l'automatisation associée à cette activité dans plusieurs pays	Voith AG	70,0					
Activités de RDI portant sur de nouveaux types de verre et céramique de verre, des technologies de revêtement de verre, du verre solaire thermique et photovoltaïque sur différents sites en Allemagne	Schott AG	100,0					



Allemagne

Activités de RDI visant la mise au point de nouveaux systèmes de sécurité pour les voitures particulières	Hella KGaA Hueck & Co.	150,0							
Soutien aux activités de RDI entre 2009 et 2011 dans le domaine de l'efficacité énergétique des habitacles et des équipements électriques automobiles	Fritz Dräxlmaier GmbH & Co. KG	50,0							
Activités de RDI concernant des produits dans le domaine des machines agricoles	Deere & Co	193,6							
Activités de R-D qui visent principalement le développement clinique de quatre nouveaux médicaments cardiologiques dans le centre de Wuppertal	Bayer Schering Pharma AG	500,0							
Activités de RDI visant à optimiser le rendement énergétique et à réduire les émissions de dioxyde de carbone	Daimler AG	400,0							
Activités de RDI portant sur les technologies de lithographie optique pour la fabrication de semi-conducteurs à Oberkochen	Carl Zeiss SMT AG	150,0							
Activités de RDI pour la mise au point de logiciels destinés au secteur de la santé	Agfa-Gevaert N.V.	32,5							
Activités de RDI pour la mise au point d'une nouvelle chaîne de production et de montage respectueuse de l'environnement pour une nouvelle voiture citadine écologique	Bayerische Motoren Werke AG	380,0							
Activités de RDI liées aux matériaux non tissés et filtrants et aux papiers spéciaux	Ahlstrom Oyj	9,0							
Investissements du Land de Brandebourg dans la recherche publique, le matériel scientifique et les infrastructures de recherche	Land de Brandebourg	400,0							
Construction et exploitation d'un nouveau complexe hospitalier intégré en remplacement d'installations existantes dans la ville de Brême	Gesundheit Nord gGmbH - Klinikverbund Bremen	180,0							
Modernisation et construction de bâtiments situés dans des universités et établissements d'enseignement supérieur publics dépendant du Land de Rhénanie du Nord-Westphalie	Bau- und Liegenschaftsbetrieb des Landes Nordrhein-Westfalen	700,0							



Production d'enzymes alimentaires, Danemark



Estonie

Prêt signé : 75 millions

Prêt individuel : 75 millions



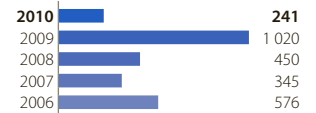
Prêt individuel

Description	Emprunteur	Montant (millions)	2010	2009	2008	2007	2006
Construction d'un câble sous-marin à courant continu haute tension reliant l'Estonie à la Finlande	Elering OÜ	75,0	■	■	■	■	■

Irlande

Prêts signés : 241 millions

Prêts individuels : 241 millions



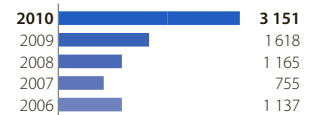
Prêts individuels

Description	Emprunteur	Montant (millions)	2010	2009	2008	2007	2006
Construction d'une unité de turbines à gaz à cycle combiné (CCGT) dans le comté de Cork	Bord Gais Eireann	197,0	■	■	■	■	■
Construction de 23 écoles post-primaires et 4 écoles primaires	Irlande	44,2	■	■	■	■	■

Grèce

Prêts signés : 3 151 millions

Prêts individuels : 3 151 millions



Prêts individuels

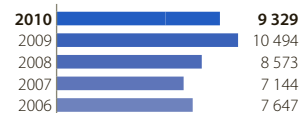
Description	Emprunteur	Montant (millions)	2010	2009	2008	2007	2006
Construction et exploitation en Grèce d'une centrale électrique à cycle combiné, alimentée au gaz naturel	Heron II Thermolectric Station Viotia SA	75,5	■	■	■	■	■
Renforcement et extension des réseaux de transport et de distribution d'électricité sur tout le territoire grec	Public Power Corporation S.A.	350,0	■	■	■	■	■
Extension du réseau métropolitain d'Athènes	Attiko Metro SA	150,0	■	■	■	■	■
Cofinancement d'investissements prioritaires au titre du Cadre de référence stratégique national 2007-2013	République hellénique	2000,0	■	■	■	■	■
Modernisation et extension des infrastructures municipales et d'équipements collectifs à Héraklion	Municipalité d'Héraklion	50,0	■	■	■	■	■
Programme de R-D visant la mise au point de principes pharmaceutiques actifs destinés à des produits génériques	Pharmathen SA	25,0	■	■	■	■	■
Construction de nouvelles unités de traitement du pétrole sur le site de la raffinerie existante à Elefsina	Hellenic Petroleum SA	400,0	■	■	■	■	■
Investissements dans le secteur de l'enseignement primaire et secondaire dans des établissements situés dans l'ensemble des régions du pays	School Building Organisation SA	100,0	■	■	■	■	■

Espagne

Prêts signés : 9 329 millions


Prêts individuels : 7 329 millions

Lignes de crédit : 2 000 millions



Prêts individuels

Description	Bénéficiaire	Montant (millions)	2010	2009	2008	2007	2006
Financement de campagnes de prévention et de lutte contre les feux de forêt, restauration et reboisement de plus de 5 110 ha de la zone incendiée d'El Rodenal (Castille-La Manche)	Communauté autonome de Castille-La Manche	50,0					
Programme d'investissements visant à promouvoir le développement du secteur rural et à améliorer l'environnement dans la région de Galice	Communauté autonome de Galice	100,0					
Deuxième phase d'extension de l'usine de GNL de Sagonte	Planta de Regasificación de Sagunto SA	60,0					
Construction d'un hydrocraqueur doux et d'une centrale de cogénération de chaleur et d'électricité sur le site d'Algésiras (San Roque) et de La Rabida (Huelva)	Compañía Española de Petróleos S.A.	150,0					
Renforcement et extension des réseaux de transport et de distribution d'électricité dans le pays	Unión Fenosa SA	450,0					
	Gas Natural SDG S.A.						
Développement du potentiel d'efficacité énergétique et d'énergies renouvelables dans la province de Catalogne	Caixa d'estalvis de Catalunya	125,0					
Réalisation, dans l'ensemble de la région de Valence, d'investissements en équipements photovoltaïques	Entités publiques	50,0					
Renforcement et extension du réseau espagnol de transport d'électricité et de ses interconnexions internationales	Red Eléctrica de España SA	350,0					
Construction d'une centrale électrique au gaz naturel à cycle combiné (TGCC) à Soto de Ribera, dans la province des Asturies	Hidroeléctrica del Cantábrico S.A.	140,0					
Financement d'investissements dans les domaines de l'efficacité énergétique et des énergies renouvelables	Caja de Ahorros y Monte de Piedad de Navarra	50,0					
Première phase (lignes 1 et 2) d'un réseau de métro à Málaga	Communauté autonome d'Andalousie	275,0					
Extension et modernisation du port de la Corogne	Autorités portuaires de la Corogne	20,0					
Construction d'une nouvelle ligne de tramway dans la ville de Valence	Communauté de Valence	111,0					
Construction d'une ligne ferroviaire à grande vitesse entre Valladolid et Burgos (RTE prioritaire)	Administration des infrastructures ferroviaires	475,0					
Construction d'une ligne de tramway de 12,8 km à Saragosse	Mairie de Saragosse	74,6					
Élargissement de deux tronçons de l'autoroute AP-7 (RTE) en Catalogne	Abertis Infraestructuras, S.A.	275,0					



Modernisation du port de la Corogne, Espagne

Tramway de Valence, Espagne





Espagne			↶	↷	⚡	♻️	🏠	🏡
Construction et remise en état d'une autoroute de 150 km entre Cervera (Lérida) et Caldes de Malavella (Géronne) en Catalogne	Generalitat de Catalogne	270,0						
Acquisition de matériel roulant destiné au réseau métropolitain de Madrid	Metropolitana de Madrid S.A.	187,5						
Extension du réseau métropolitain de Bilbao	Bizkaiko Garraio Partzuergoa – Consortium des transports du pays basque	100,0						
Amélioration de l'infrastructure routière de la Communauté autonome d'Estrémadure	Communauté autonome d'Estrémadure	100,0						
Remise en état et modernisation des infrastructures ferroviaires dans les Communautés autonomes des Asturies, de Cantabrie et du Pays basque	Ferrocarriles de Via Estrecha (Feve)	100,0						
Prêt-cadre pour le financement d'infrastructures de petite et moyenne dimension dans les Asturies	Principauté des Asturies	100,0						
Amélioration du réseau routier régional par la construction ou la remise en état de routes à deux voies	Communauté autonome de la région de Murcie	125,0						
Construction de 51 stations sur la ligne 9 du métro de Barcelone	Infrastructures ferroviaires de Catalogne	400,0						
Amélioration du réseau routier de la Communauté autonome de Castille-La Manche	Communauté autonome de Castille-La Manche	60,0						
Prolongement des lignes de métro jusqu'aux villes de Sabadell et Terrassa en Catalogne	Generalitat de Catalogne	40,0						
Construction d'une ligne ferroviaire à grande vitesse entre Madrid et Alicante (RTE prioritaire)	Administration des infrastructures ferroviaires	700,0						
Extension d'aéroports dans les îles Baléares	Ente Público de Aeropuertos Españoles y Navegación Aérea – AENA	100,0						
Construction de plusieurs stations d'épuration des eaux usées, d'égouts intercepteurs et d'égouts collecteurs dans la région de Castille-La Manche	Infrastructures de l'eau de Castille-La Manche	40,0						
Modernisation des infrastructures d'assainissement dans les Asturies	Principauté des Asturies	67,0						
Amélioration des infrastructures d'assainissement et de gestion des déchets solides dans la province basque espagnole de Biscaye	Territorio Histórico de Vizcaya	120,0						
Modernisation des réseaux de distribution d'eau et d'assainissement de Madrid	Canal de Isabel II	100,0						
Prêt-cadre multisectoriel, destiné à financer des projets d'investissement admissibles inclus dans le plan régional d'investissement pour la région de Madrid (plan PRISMA)	Communauté de Madrid	200,0						
Activités de recherche-développement dans le domaine de la biopharmacie	Zeltia SA	50,0						
Construction et exploitation d'une unité de cokéfaction différée dans une raffinerie existante à Bilbao	Petróleos del Norte SA	100,0						
Activités de recherche, d'ingénierie et d'innovation technique dans les centres de Gand et Liège (Belgique) ; Esch-sur-Alzette (Luxembourg) ; Isbergues, Montataire, Gandrange, Maizières-lès-Metz et Le Creusot (France), et Avilés (Espagne)	ArcelorMittal S.A.	35,0						
Activités de RDI destinées au développement de pièces structurelles d'avion plus légères (Tolède - Castille-La Manche)	Aernnova Aerospace S.A.	20,0						
Construction d'une usine de valorisation énergétique à Saragosse (Espagne) et d'une usine de recyclage de papier à Partington (Royaume-Uni)	Sociedad Anónima Industrias Celulosa Aragonesa	25,5						
Construction du nouvel « Hospital de Sant Boi » à Sant Boi de Llobregat et rénovation de l'hôpital pour enfants d'Esplugues de Llobregat, à environ 20 km de Barcelone, en Catalogne	Ordre hospitalier de San Juan de Dios – Province d'Aragon	42,0						
Construction et exploitation initiale de huit nouveaux instituts publics de recherche spécialisés dans la région de Madrid	Communauté de Madrid	80,0						
Financement, sous la forme d'un prêt-cadre, d'investissements de petite et moyenne dimension principalement dans les domaines de la santé, de l'éducation, de la RDI, de la culture, des services publics et de l'environnement en Navarre	Communauté forale de Navarre	100,0						
Programme d'investissements de petite et moyenne dimension principalement dans les domaines de la santé, de la protection sociale, de l'éducation et du patrimoine culturel à La Rioja	Communauté autonome de La Rioja	65,0						
Investissements dans le secteur de l'éducation dans la région de Cantabrie	Gouvernement de Cantabrie	75,0						

Espagne							
Développement des infrastructures de trois hôpitaux universitaires à León, Salamanque et Valladolid	Communauté autonome de Castille et León	250,0					
Programme d'investissement dans les infrastructures sanitaires de la Communauté autonome de Valence	Communauté de Valence	250,0					
Amélioration des infrastructures et des équipements scolaires en Andalousie	Communauté autonome d'Andalousie	400,0					
Financement d'investissements de petite et moyenne dimension dans les domaines du capital humain, de la rénovation urbaine, des infrastructures de transport et de l'environnement	Generalitat de Catalogne	150,0					
Réalisation d'infrastructures éducatives en Catalogne	Generalitat de Catalogne	50,0					
Construction ou modernisation d'infrastructures d'enseignement supérieur à l'université de Castille-La Manche	Communauté autonome de Castille-La Manche	21,0					
Aménagements portant sur des infrastructures éducatives, culturelles, sanitaires et sociales en Castille-La Manche	Communauté autonome de Castille-La Manche	50,0					

Lignes de crédit

Financement d'investissements de petite et moyenne dimension réalisés par des PME	Bankinter SA	200,0					
	Instituto de Crédito y Finanzas de la Región de Murcia	25,0					
	Caja de Ahorros y Pensiones de Barcelona La Caixa	300,0					
	Banco Bilbao Vizcaya Argentaria SA	200,0					
	Instituto de Crédito Oficial	500,0					
	Banco Guipuzcoano S.A.	100,0					
	Bilbao Bizkaia Kutxa	200,0					
Financement d'investissements de petite et moyenne dimension réalisés principalement par des PME dans la région de Castille-León	Agencia de Inversiones y Servicios de Castilla y León	30,0					
	Ade Financiación S.A.	45,0					
Financement d'investissements de petite et moyenne dimension réalisés principalement par des PME	Montes de Piedad y Caja de Ahorros de Ronda, Cádiz, Almería, Málaga y Antequera	100,0					
Financement d'investissements multisectoriels de petite et moyenne dimension réalisés essentiellement par des PME dans la région de Valence	Instituto Valenciano de Finanzas	50,0					
	Institut Català de Finances	150,0					
Financement d'investissements de petite et moyenne dimension réalisés par des collectivités locales	Banco Pastor, S.A.	100,0					

France

Prêts signés : 4 895 millions

Prêts individuels : 3 945 millions

Lignes de crédit : 950 millions



Prêts individuels

Prêts individuels							
Construction et rénovation de plusieurs installations de stockage de gaz en France et au Royaume-Uni	Storengy	400,0					
Extension du réseau de chauffage urbain et installation de deux nouvelles centrales géothermiques à l'est de Paris	Compagnie Parisienne de Chauffage Urbain SA	145,0					
Financement du développement d'un parc de production d'énergie photovoltaïque dans les DOM et dans le sud de la France	Structures ad hoc – Fonds spéciaux	50,0					
	Entités publiques						



France									
Construction et exploitation de centrales photovoltaïques au sol en France et de centrales photovoltaïques au sol et sur bâtiments en Italie	EDF Énergies Nouvelles SA	63,9							
Financement de projets dans les domaines des énergies renouvelables et de l'efficacité énergétique dans la Région Midi-Pyrénées	Crédit Agricole SA	100,0							
	BPCE	100,0							
Construction de deux lignes de tramway permettant de desservir les 3 axes principaux dans l'agglomération de Dijon (Bourgogne)	Communauté de l'agglomération dijonnaise	150,2							
Construction d'un réseau de télécommunication mobile GSM-R (Global system for mobile communications Railway) sur 14 000 km du réseau ferroviaire français	Réseau Ferré de France	279,4							
Réhabilitation et développement du réseau ferroviaire régional	Région Midi-Pyrénées	300,0							
Construction de la première ligne de tramway de Brest	Communauté urbaine de Brest	90,0							
Investissements dans des infrastructures de télécommunication de pointe, en vue d'offrir des services « triple play » et très haut débit à large bande	Iliad Sa	150,0							
Construction du nouveau siège de la Région Rhône-Alpes, selon les normes HQE, sur le site de la Confluence à Lyon	BPCE	79,5							
Construction et réhabilitation de bâtiments publics respectant des critères d'efficacité énergétique ou environnementale supérieurs aux normes en vigueur	Dexia Crédit Local	100,0							
	BPCE	150,0							
Activités de recherche, d'ingénierie et d'innovation technique dans les centres de Gand et Liège (Belgique) ; Esch-sur-Alzette (Luxembourg) ; Isbergues, Montataire, Gandrange, Maizières-lès-Metz et Le Creusot (France), et Avilés (Espagne)	ArcelorMittal S.A.	75,0							
Activités de RDI dans le domaine des solutions haute performance fondées sur les technologies des polymères dans plusieurs pays	Trelleborg AB	10,0							
Activités de RDI visant à améliorer le rendement des moteurs et la sécurité des véhicules	Valeo	75,0							
Activités de RDI concernant des produits dans le domaine des machines agricoles	Deere & Co	26,4							
Activités de RDI dans le secteur des pièces automobiles	Sogefi S.p.A.	39,2							
Programme d'investissements dans la recherche-développement de thérapies cardiovasculaires et urogénitales et de traitements des maladies rares et orphelines, principalement à Milan	Recordati Industria Chimica e Farmaceutica S.p.A.	10,5							
Activités de RDI dans le domaine des technologies relatives aux semi-conducteurs à Crolles, Grenoble et Tours	St Microelectronics NV - St Microelectronics Finance NV	350,0							



Tramway de Dijon, France

France			←	→	↺	↻	⌂
Activités de RDI pour la mise au point d'une plateforme de groupes motopropulseurs hybrides rechargeables dans trois centres techniques : Vélizy, Sochaux-Belchamp et La Garenne	Peugeot Citroën Automobiles SA	200,0					
Activités de RDI pour la mise au point de logiciels destinés au secteur de la santé	Agfa-Gevaert N.V.	19,5					
Activités de RDI liées aux matériaux non tissés et filtrants et aux papiers spéciaux	Ahlstrom Oyj	16,2					
Reconstruction et modernisation des hôpitaux de Marseille (Région Provence-Alpes-Côte d'Azur)	Assistance Publique-Hôpitaux de Marseille	15,0					
Modernisation du centre hospitalier universitaire d'Amiens	Centre Hospitalier Universitaire d'Amiens	100,0					
Modernisation et construction de collèges dans le département du Nord	Département du Nord	200,0					
Investissements hospitaliers publics et privés sur l'ensemble du territoire français	Entités publiques	650,0					
Lignes de crédit							
Financement d'investissements de petite et moyenne dimension réalisés par des PME	Société Générale	300,0					
	Crédit du Nord SA	50,0					
	BPCE	300,0					
	BNP Paribas	300,0					



Modernisation des services hospitaliers à Marseille, France



Italie

Prêts signés : 8 832 millions

Prêts individuels : 6 052 millions
Lignes de crédit : 2 780 millions

2010	8 832
2009	9 687
2008	8 280
2007	5 609
2006	5 161

Prêts individuels

Description	Entité	Montant (millions)	2010	2009	2008	2007	2006
Pose d'un câble sous-marin haute tension, d'une longueur de 420 km et d'une capacité de 1 000 MW, entre la Sardaigne et la péninsule italienne	Terna Rete Elettrica Nazionale S.p.A.	73,0					
Construction d'une centrale de production combinée de chaleur et d'électricité, équipée d'une installation auxiliaire produisant uniquement de la vapeur, et, d'autre part, extension du réseau de chauffage urbain à Turin	Iride Energia S.p.A.	100,0					
Programme d'investissements dans des parcs éoliens terrestres et des centrales photovoltaïques sur l'ensemble du territoire italien	Enel Green Power S.p.A.	440,0					
Conversion de quatre gisements gaziers terrestres épuisés en installations souterraines de stockage de gaz dans les régions des Marches, d'Émilie Romagne et des Abruzzes	Edison Stoccaggio S.p.A.	250,0					
Développement et mise à niveau des réseaux de distribution de gaz et d'électricité à Milan et Brescia (Lombardie)	A2a Reti Elettriche S.p.A.	150,0					
	A2a Reti Gas S.p.A.	50,0					
Construction d'une centrale solaire terrestre dans le Latium	Andromeda Finance S.r.l.	97,6					
Financement d'infrastructures de petite et moyenne dimension ayant trait aux énergies renouvelables	Intesa Sanpaolo S.p.A.	200,0					
	Mediocredito Italiano S.p.A.						
	Leasint S.p.A.						
Financement de projets de petite ou moyenne dimension dans les domaines des énergies renouvelables et de l'efficacité énergétique	Unicredit Leasing S.p.A.	200,0					
Réhabilitation et construction d'infrastructures hydroélectriques (Vallée d'Aoste) et construction d'une centrale photovoltaïque (Piémont)	Compagnia Valdostana delle Acque S.p.A.	200,0					
Renforcement et extension du réseau de transport d'électricité en Italie	Terna - Rete Elettrica Nazionale S.p.A.	300,0					
Construction de la ligne C du réseau de transport métropolitain souterrain de Rome et acquisition de matériel roulant connexe	Roma Metropolitane S.r.l.	720,0					
Modernisation et acquisition, auprès du chantier naval Fincantieri, à Castellammare (Italie), de quatre nouveaux navires rouliers mixtes	Grimaldi Compagnia di Navigazione S.p.A.	89,0					
Élargissement de l'actuelle autoroute (2x2 voies) à deux fois trois voies dans les deux sens entre les villes de Rimini et Porto Sant'Elpidio (155 km) et construction de nouveaux aménagements	Autostrade per l'Italia S.p.A.	300,0					
Acquisition de nouveaux navires rouliers polyvalents destinés à être exploités sur des lignes reliant l'Europe à l'Afrique de l'Ouest et à l'Amérique du Sud	Industria Armamento Meridionale S.p.A. (INARME)	80,0					
Acquisition de 22 nouvelles rames destinées au transport ferroviaire régional de voyageurs en Vénétie	Sistemi Territoriali S.p.A.	65,0					
Accès Internet à large bande à haut débit dans les régions d'Italie non ou mal desservies	Telecom Italia S.p.A.	300,0					
Modernisation des réseaux d'adduction d'eau et de collecte et de traitement des eaux usées en Toscane	Région de Toscane	51,7					
Modernisation des installations d'adduction d'eau et d'assainissement dans la province de Brescia	A2A SpA	70,0					
Programme d'investissements dans les secteurs des transports publics, des infrastructures urbaines et de l'éducation dans la ville de Milan	Commune de Milan	400,0					
Activités de R-D de la division Optique, dans le domaine des réseaux de télécommunications hertziens et à fibres optiques pour la transmission de communications câblées, sans fil et sous-marines	Alcatel-Lucent Italia S.p.A.	90,0					
Activités de RDI portant sur l'amélioration des performances des produits et processus des pneumatiques	Pirelli Tyre S.p.A.	100,0					
Activités de RDI pour accroître le rendement énergétique et la sécurité des motocycles	Ducati Motor Holding S.p.A.	30,0					
Activités de RDI dans le secteur des pièces automobiles	Sogefi S.p.A.	0,8					

Italie			↖	↗	⚡	♻️	🏠	🏡
Programme d'investissements dans la recherche-développement de thérapies cardiovasculaires et urogénitales et de traitements des maladies rares et orphelines, principalement à Milan	Recordati Industria Chimica e Farmaceutica S.p.A.	64,5						
Activités de RDI dans le domaine des procédés sidérurgiques et construction d'une aciérie innovante	Danieli & C-Officine Meccaniche S.p.A.	12,0						
	Acciaierie Bertoli Safau S.p.A.	68,0						
Activités de RDI pour le perfectionnement et l'automatisation des techniques de forage hydraulique brevetées du groupe	Soilmec S.p.A.	25,0						
	Drillmec S.p.A.	25,0						
Activités de R-D pour la mise au point de médicaments brevetés innovants dans le domaine des affections respiratoires	Chiesi Farmaceutici S.p.A.	80,0						
Modernisation d'une cimenterie à Tarente	Cementir Italia S.r.l.	90,0						
Activités de R-D dans le centre de Fabriano (Ancône) et modernisation de certaines installations de production à Teverola et à Carinaro (Campanie-Italie) ainsi qu'à Lodz et à Radomsko (Pologne)	Indesit Company S.p.A.	56,0						
Construction et exploitation d'une unité de traitement de pétrole dans la raffinerie existante de Sannazzaro, dans le nord de l'Italie	ENI S.p.A.	250,0						
Activités de RDI liées aux matériaux non tissés et filtrants et aux papiers spéciaux	Ahlstrom Oyj	9,0						
Modernisation d'une usine d'acier existante à Tarente, dans les Pouilles	Ilva S.p.A.	140,0						
	Riva Fire S.p.A.	60,0						
Financement d'infrastructures visant à soutenir le développement intégré et durable dans la province de Catane	Province régionale de Catane	90,0						
Poursuite des travaux de développement actuels portant sur le laser à électrons libres du grand synchrotron de Trieste	Sincrotrone Trieste Scpa	20,0						
Financement d'infrastructures publiques et de collectivités locales	Cassa depositi e prestiti	500,0						
Amélioration des infrastructures de l'université de Bologne	Université de Bologne	60,0						
Agrandissement et réorganisation des installations de l'université de Venise	Université Ca' Foscari de Venise	25,0						
Programme d'investissements relatif à la construction d'établissements de recherche et de soins	Fondazione Don Carlo Gnocchi Onlus	120,0						
Lignes de crédit								
Opération de financement intermédiée, destinée à soutenir les PME des Abruzzes, à la suite des tremblements de terre d'avril 2009	BNP Paribas Lease Group S.p.A.	100,0						
	Banca Nazionale del Lavoro S.p.A.							
	Cassa di Risparmio della Provincia di Chieti S.p.A.							
	Tercas - Cassa di Risparmio della Provincia di Teramo S.p.A.							
Financement d'investissements de petite et moyenne dimension à l'appui de la protection de l'environnement	Intesa Sanpaolo S.p.A.	180,0						
	Banca Infrastrutture Innovazione e Sviluppo S.p.A.							
Financement d'investissements de petite et moyenne dimension réalisés par des PME, par le biais de prêts à moyen ou long terme ou d'opérations de crédit-bail	Unione Di Banche Italiane S.c.p.a.	250,0						
	Ubi Leasing S.p.A.							
	Banca Popolare di Bergamo S.p.A.							
	Banco di Brescia S.p.A.							
	Banca Regionale Europea S.p.A.							
	Banca Popolare Commercio e Industria S.p.A.							
	Banca Carime S.p.A.							
	Banca di Valle Camonica S.p.A.							
	Banco di San Giorgio S.p.A.							



Italie			←	→	↺	↻	⌂
Financement de projets de petite et moyenne dimension dans les domaines de l'économie de la connaissance, de l'énergie et de l'environnement	Banca Popolare di Sondrio S.c.p.a.	50,0					
Financement des PME de la région des Marches, dans le cadre des mesures prises par cette dernière pour accroître la compétitivité régionale	Banca Popolare di Ancona S.p.A.	100,0					
Financement d'investissements de petite et moyenne dimension favorisant l'économie de la connaissance, l'utilisation rationnelle de l'énergie et la gestion durable de l'environnement	Unicredit S.p.A.	50,0					
	Unicredit Corporate Banking S.p.A.						
Financement de projets de petite et moyenne dimension réalisés par des PME	Banca Popolare dell'Emilia Romagna	150,0					
	Banca Popolare di Ravenna S.p.A.						
	ABF Leasing						
	Banca Popolare di Lanciano e Sulmona S.p.A.	150,0					
	Veneto Banca Holding Scpa						
	Claris Leasing S.p.A.						
	Cassa di Risparmio di Fabriano e Cupramontana S.p.A.						
	Bancapulia S.p.A.	150,0					
	Banca Carige S.p.A.						
	Cassa di Risparmio di Savona S.p.A						
Cassa di Risparmio di Carrara S.p.A							
Banca del Monte di Lucca S.p.A							



Câble sous-marin pour le transport de l'électricité, Italie
Métro de Rome, Italie



Italie			↖	↗	⚡	≈	🏠
Financement d'investissements de petite et moyenne dimension réalisés par des PME	Banca Mediocredito del Friuli Venezia Giulia S.p.A.	50,0					
	Banca Popolare di Milano S.c.r.l.	100,0					
	Banca di Legnano S.p.A.						
	Cassa di Risparmio di Alessandria S.p.A.						
Financement, au moyen de prêts à terme et d'opérations de crédit-bail, d'investissements réalisés par des PME	BNP Paribas Lease Group S.p.A.	60,0					
	Banca Nazionale del Lavoro S.p.A.	240,0					
Financement, au moyen d'opérations de crédit-bail, d'investissements réalisés par des PME	Unicredit Leasing S.p.A.	350,0					
Financement, au moyen de prêts à moyen ou long terme et d'opérations de crédit-bail, d'investissements de petite et moyenne dimension réalisés par des PME	Intesa Sanpaolo S.p.A.	300,0					
	Mediocredito Italiano S.p.A.						
	Leasint S.p.A.						
Financement d'opérations de crédit-bail en faveur des PME	Mediobanca Banca di Credito Finanziario S.p.A.	100,0					
	Palladio Leasing S.p.A.						
Financement de projets de petite et moyenne dimension dans les domaines de l'économie de la connaissance, de l'énergie et de l'environnement	Cassa Centrale Banca Credito Cooperativo del Nord Est S.p.A.	30,0					
Financement, au moyen d'opérations de crédit-bail, d'investissements de PME	Alba Leasing S.p.A.	200,0					
Financement d'investissements de petite et moyenne dimension à l'appui de la protection de l'environnement et du développement durable	Unicredit S.p.A.	100,0					
Financement, au moyen de prêts à moyen et long terme et d'opérations de crédit-bail, d'investissements de petite et moyenne dimension réalisés par des PME	Banca Sella Holding S.p.A.	70,0					
	Biella Leasing S.p.A.						
	Banca Sella S.p.A.						
	Banca Sella Sud Ardit Galati S.p.A.						
	Banca Sella Nord Est Bovio Calderari S.p.A.						



Synchrotron de Trieste, Italie

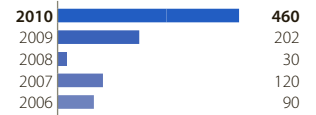


Chypre

Prêts signés : 460 millions

Prêts individuels : 410 millions

Ligne de crédit : 50 millions



Prêts individuels

Description	Destinataire	Montant (millions)	2010	2009	2008	2007	2006
Renforcement et extension de réseaux de transport et de distribution d'électricité	Electricity Authority of Cyprus	200,0	█	█	█	█	█
Modernisation des infrastructures urbaines de la commune de Nicosie	République de Chypre	40,0	█	█	█	█	█
	Municipalité de Nicosie		█	█	█	█	█
Extension des réseaux et installations de traitement des eaux usées ainsi que du réseau de drainage des eaux de ruissellement dans l'agglomération de Limassol	Régie d'assainissement de Limassol - Amathus	30,0	█	█	█	█	█
Construction de réseaux d'égouts et d'installations d'épuration pour 57 collectivités périurbaines sur tout le territoire chypriote	République de Chypre	140,0	█	█	█	█	█

Ligne de crédit

Description	Destinataire	Montant (millions)	2010	2009	2008	2007	2006
Financement d'investissements de petite et moyenne dimension réalisés par des PME	Cooperative Central Bank Ltd	50,0	█	█	█	█	█

Lettonie

Prêt signé : 100 millions

Ligne de crédit : 100 millions



Ligne de crédit

Description	Destinataire	Montant (millions)	2010	2009	2008	2007	2006
Financement d'investissements de petite et moyenne dimension réalisés par des PME	Parex Bank	100,0	█	█	█	█	█

Lituanie

Prêts signés : 47 millions

Prêt individuel : 20 millions

Ligne de crédit : 27 millions



Prêt individuel

Description	Destinataire	Montant (millions)	2010	2009	2008	2007	2006
Achat de locomotives de trains de marchandises	AB Lietuvos geležinkeliai	20,0	█	█	█	█	█

Ligne de crédit

Description	Destinataire	Montant (millions)	2010	2009	2008	2007	2006
Financement d'investissements de petite et moyenne dimension réalisés par des PME	Šiaulių bankas AB	21,0	█	█	█	█	█
	Swedbank AB	6,0	█	█	█	█	█

Luxembourg

Prêts signés : 65 millions

Prêts individuels : 55 millions

Ligne de crédit : 10 millions



Prêts individuels

Description	Structure	Montant (millions)	2010	2009	2008	2007	2006
Prise de participation dans un fonds de capital-investissement visant à acquérir un portefeuille de terrains en friche en France et en Belgique	Structures ad hoc – Fonds spéciaux	15,6					
Activités de recherche, d'ingénierie et d'innovation technique dans les centres de Gand et Liège (Belgique) ; Esch-sur-Alzette (Luxembourg) ; Isbergues, Montataire, Gandrange, Maizières-lès-Metz et Le Creusot (France), et Avilés (Espagne)	ArcelorMittal S.A.	15,0					
Investissement dans un fonds de financement ciblant les indépendants, les micro-entreprises et les entrepreneurs de très petite dimension	Grandes entreprises admissibles	24,0					

Ligne de crédit

Description	Structure	Montant (millions)	2010	2009	2008	2007	2006
Financement d'investissements mis en oeuvre par des petites et moyennes entreprises dans les pays du Benelux	ING Bank N.V.	10,0					

Hongrie

Prêts signés : 1 682 millions

Prêts individuels : 1 189 millions

Lignes de crédit : 493 millions



Prêts individuels

Description	Structure	Montant (millions)	2010	2009	2008	2007	2006
Mise à niveau technique et modernisation des réseaux de transport et de distribution d'électricité	RWE AG	148,9					
Construction d'une conduite de transport de gaz naturel de 205 km entre Városföld et la frontière hongro-croate	MOL	150,0					
Extension et mise à niveau du réseau de transport d'électricité national hongrois	MAVIR Magyar Villamosenergia-ipari Átviteli Rendszerirányító Zrt.	150,0					
Développement des infrastructures de télécommunication fixes et mobiles	Magyar Telekom Távközlési Nyrt.	150,0					
Soutien à quatre programmes opérationnels destinés aux régions de la Hongrie centrale, de la Transdanubie centrale, de la Pannonie occidentale et de la Hongrie septentrionale	République de Hongrie	150,0					
Activités de RDI dans six universités hongroises	Entités publiques	168,0					
Contre-garantie en faveur de prêts à long terme consentis à des collectivités locales hongroises	Garantiqa Hitelgarancia Zrt.	49,7					
Investissements corporels et incorporels dans le domaine de la RDI réalisés dans trois grandes universités hongroises	République de Hongrie	85,0					
Financement d'une partie des coûts des études de niveau universitaire au moyen de prêts aux étudiants de l'enseignement supérieur	Diákhitel Központ Zrt.	137,8					

Lignes de crédit

Description	Structure	Montant (millions)	2010	2009	2008	2007	2006
Financement d'investissements de petite et moyenne dimension	Raiffeisen Bank Zrt.	40,0					
Financement d'investissements de petite et moyenne dimension réalisés par des entreprises de taille intermédiaire	Magyar Fejlesztési Bank Zrt.	100,0					
Financement d'investissements de petite et moyenne dimension réalisés par des PME	Hypo Investmentbank AG	2,5					
	Commerzbank AG	30,0					
	Erste Bank Hungary Nyrt.	100,0					
	Magyarországi Volksbank Zrt.	50,0					
	Unicredit Leasing Hungary Pénzügyi Szolgáltató Zrt.	70,0					
Financement de projets de petite et moyenne dimension ainsi que de PME	Magyar Fejlesztési Bank Zrt.	100,0					



Malte

Prêt signé : 100 millions

Prêt individuel : 100 millions



Prêt individuel

Mise en oeuvre d'un lien haute tension en courant alternatif par câble (CVC) reliant Malte et la Sicile à travers la Méditerranée

Enemalta Corp.

100,0

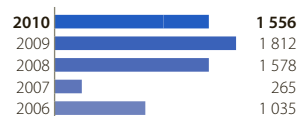
←	→	↺	↻	⌂

Pays-Bas

Prêts signés : 1 556 millions

Prêts individuels : 956 millions

Lignes de crédit : 600 millions



Prêts individuels

Construction et extension de terminaux de conteneurs ainsi que mise en place d'installations consacrées aux activités chimiques et de distribution dans le port de Rotterdam

Havenbedrijf Rotterdam NV

250,0

Élargissement et entretien d'un tronçon de 30 km de l'autoroute A12 entre les villes d'Utrecht et de Veenendaal (RTE)

Royaume des Pays-Bas

73,5

Amélioration des infrastructures de la liaison autoroutière A15 entre le port de Rotterdam et le réseau routier néerlandais

Royaume des Pays-Bas

140,0

Modernisation et accroissement de la capacité du système de manutention des bagages à l'aéroport d'Amsterdam

Schiphol Nederland BV

350,0

Déploiement de réseaux de télécommunication à très haut débit en fibre optique dans 33 petites villes néerlandaises

Reggefiber Finance Holding Company 1 BV

142,5

←	→	↺	↻	⌂

Lignes de crédit

Financement d'investissements mis en oeuvre par des petites et moyennes entreprises dans les pays du Benelux

ING Bank N.V.

100,0

Financement d'investissements de petite et moyenne dimension réalisés par des PME


ABN Amro Bank Nv

200,0

Fortis Bank (Nederland) Nv

Coöperatieve Centrale Raiffeisen-Boerenleenbank BA (Rabobank)

300,0



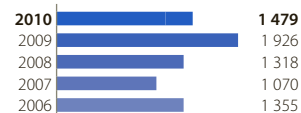
Modernisation du système de manutention des bagages à l'aéroport d'Amsterdam, Pays-Bas

Autriche

Prêts signés : 1 479 millions

Prêts individuels : 1 101 millions

Lignes de crédit : 378 millions



Prêts individuels

Description	Destinataire	Montant (millions)	Convergence	Projets de transport d'intérêt commun	Projets d'énergie d'intérêt commun	Environnement et collectivités durables	Économie de la connaissance	PME
Construction de deux tronçons de gazoduc (DN800) dans le Land de Basse-Autriche	EVN Netz GmbH	125,0						
Construction d'une centrale à gaz à cycle combiné à haut rendement énergétique près de Graz, en Styrie	VERBUND-Austrian Thermal Power GmbH & Co KG	150,0						
Construction d'une ligne de transport d'électricité de 380 kV dans le nord-ouest de l'Autriche	VERBUND-Austrian Power Grid AG	50,0						
Construction d'un tronçon de ligne à grande vitesse sur l'axe ferroviaire du Brenner (RTE-T Berlin-Palermo) entre Kundl-Radfeld et Baumkirchen, dans la basse vallée de l'Inn au Tyrol (Autriche)	ÖBB-Infrastruktur AG	200,0						
Activités de RDI pour la mise au point de logiciels destinés au secteur de la santé	Agfa-Gevaert N.V.	26,0						
Construction d'un hôpital de 828 lits à Vienne	Municipalité de Vienne	300,0						
Construction d'un campus universitaire à Vienne	Projektgesellschaft Wirtschaftsuniversität Wien Neu GmbH	250,0						

Lignes de crédit

Description	Destinataire	Montant (millions)	Convergence	Projets de transport d'intérêt commun	Projets d'énergie d'intérêt commun	Environnement et collectivités durables	Économie de la connaissance	PME
Financement d'infrastructures de petite et moyenne dimension réalisées par des collectivités publiques	Kommunalkredit Austria AG	50,0						
Financement de projets de petite et moyenne dimension réalisés par des PME et de projets d'ampleur limitée dans le secteur du tourisme	Österreichische Hotel- und Tourismusbank GmbH	40,0						
Financement d'investissements de petite et moyenne dimension réalisés par des PME	BAWAG P.S.K. Bank für Arbeit und Wirtschaft und Österreichische Postsparkasse AG	100,0						
	Raiffeisenlandesbank Oberösterreich AG	50,0						
	Raiffeisen Zentralbank Österreich AG	45,0						
	Hypo Investmentbank AG	42,5						
	Österreichische Hotel- und Tourismusbank GmbH	50,0						



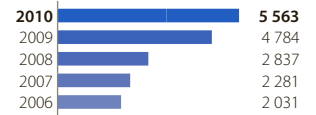
Tramway de Lodz, Pologne



Pologne

Prêts signés : 5 563 millions

Prêts individuels : 4 875 millions
Lignes de crédit : 689 millions



Prêts individuels

Description	Bénéficiaire	Montant (millions)	Indicateurs
Mise en oeuvre et exploitation d'un grand parc éolien terrestre réparti sur deux sites, à l'est et à l'ouest de Margonin, au nord de Poznan	Relax Wind Park I SP z o.o.	44,5	
Cofinancement de projets contribuant à l'atténuation des changements climatiques au travers d'un fonds d'investissement vert	Narodowy Fundusz Ochrony Środowiska i Gospodarki Wodnej	50,0	
Construction et réfection de tronçons autoroutiers relevant des réseaux transeuropéens (RTE)	République de Pologne	200,0	
Modernisation des infrastructures de tramway et mise en oeuvre d'un système de gestion du trafic dans la ville de Lodz	Miejskie Przedsiębiorstwo Komunikacyjne - Łódź Sp. z o.o.	17,7	
Construction d'un tronçon autoroutier entre Strykow et Pyrzowice	République de Pologne	225,0	
Modernisation et agrandissement des infrastructures de tramway de la ville de Varsovie	Tramwaje Warszawskie Sp. z o.o.	231,2	
Financement d'infrastructures de transport public de petite et moyenne dimension dans la ville de Lodz	Municipalité de Lodz	18,4	
Programme d'aménagement urbain plurisectoriel de la ville de Gdansk	Ville de Gdansk	63,8	
Construction d'un pont sur la Vistule et des voies d'accès connexes pour le nouveau tracé de la route nationale 1 à Torun	Ville de Torun	73,7	
Financement d'investissements multisectoriels de petite et moyenne dimension dans la ville de Radom	Ville de Radom	48,2	
Modernisation et extension du réseau de tramway de la ville de Cracovie et achat de matériel roulant	Miejskie Przedsiębiorstwo Komunikacyjne SA w Krakowie	37,4	
Prêt-cadre pour la réalisation d'aménagements relevant du programme d'investissement pluriannuel de la région de Lodz dans les domaines des transports et du patrimoine culturel	Województwo Łódzkie	110,3	
Financement partiel à Poznan d'infrastructures de moyenne et grande dimension	Ville de Poznań	144,7	
Construction en Pologne centrale d'un tronçon de l'autoroute A1 (projet RTE prioritaire) pour relier Torun à Strykow	Województwo Łódzkie Województwo Kujawsko-Pomorskie	350,0	
Modernisation des routes de contournement et autres travaux de réfection du réseau routier national polonais	République de Pologne	450,0	
Financement d'infrastructures de petite, moyenne et grande dimension entrepris par la ville de Lublin	Ville de Lublin	125,6	
Modernisation et extension du réseau d'adduction d'eau et d'assainissement de la ville de Cracovie	Miejskie Przedsiębiorstwo Wodociągów i Kanalizacji SA w Krakowie	83,1	
Financement de projets d'infrastructure dans les secteurs de l'eau et de la culture dans la ville de Dabrowa Górnicza	Dąbrowa Górnicza	62,7	
Cofinancement d'investissements prioritaires relevant du cadre national stratégique de référence de la Pologne	République de Pologne	2 000,0	
Financement d'infrastructures de petite et moyenne dimension à Varsovie	Miasto Stołeczne Warszawa	120,6	
Financement d'infrastructures locales de petite et moyenne dimension dans la ville de Katowice	Ville de Katowice	36,1	
Prêt-cadre plurisectoriel pour le financement du programme d'investissement à long terme de la ville de Zielona Góra comprenant de multiples aménagements	Ville de Zielona Góra	64,6	
Programme d'investissements dans les infrastructures urbaines dans la ville de Szczecin	Municipalité de Szczecin	75,3	
Accroissement de la capacité de la fonderie produisant des disques de frein pour voitures et véhicules industriels, à Dabrowa Górnicza, près de Katowice	Brembo Poland Spółka z o.o.	30,0	
Construction d'une usine de production de bioéthanol destiné à servir de carburant, à proximité de Nysa	Bioagra S.A.	20,8	
Activités de RDI relatives aux méthodes employées dans les industries de l'emballage, du papier à usages graphiques, des produits du bois et de la bioraffinerie et construction d'une centrale de production combinée chaleur-électricité	Stora Enso Oyj	65,0	

Pologne			←	→	↶	↷	⌂
Activités de R-D dans le centre de Fabriano (Ancône) et modernisation de certaines installations de production à Teverola et à Carinaro (Campanie-Italie) ainsi qu'à Lodz et à Radomsko (Pologne)	Indesit Company S.p.A.	19,0					
Financement du programme d'amélioration du système de santé dans la région de Cujavie-Poméranie, y compris la modernisation des hôpitaux régionaux	Kujawsko-Pomorskie Inwestycje Medyczne Sp. z o.o.	106,7					

Lignes de crédit

Financement d'infrastructures de petite et moyenne dimension	Bank Gospodarstwa Krajowego	50,0					
Financement de projets de petite et moyenne dimension réalisés principalement par des entités du secteur public	Bank Polska Kasa Opieki S.A.	50,0					
Financement d'investissements de petite et moyenne dimension	Bank Millennium SA	100,0					
Financement d'investissements de petite et moyenne dimension réalisés par des PME	Bank Gospodarstwa Krajowego	73,4					
	Bank Ochrony Środowiska S.A.	15,5					
	Kredyt Bank SA	50,0					
	Bank Zachodni Wbk SA	100,0					
	Bank Polska Kasa Opieki S.A.	50,0					
	SG Equipment Leasing Polska Sp. z o.o.	50,0					
	Europejski Fundusz Leasingowy S.A.	100,0					
	Getin Noble Bank SA	50,0					



Tramway de Cracovie, Pologne

Modernisation du réseau d'assainissement à Cracovie, Pologne





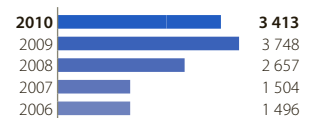
Parc éolien de Mougueiras, Portugal

Portugal

Prêts signés : 3 413 millions

Prêts individuels : 2 978 millions

Lignes de crédit : 435 millions



Prêts individuels

Installation de 22 parcs éoliens d'une capacité totale de 486 MW

Eólica da Coutada S.A.	105,5									
Eólica das Serras das Beiras S.A.	96,9									
Eólica dos Altos de Salgueiros-Guilhado S.A.	7,7									
Eólica de Alvarrões S.A.	21,7									
Eólica da Terra do Mato S.A.	36,8									
Eólica do Alto da Lagoa S.A.	18,9									
Eólica do Bravo S.A.	21,0									
Eólica da Terra Fria S.A.	104,9									
Eólica do Espigão S.A.	28,2									
Eólica do Alto da Teixosa S.A.	25,3									
Eólica de Carreco - Outeiro S.A.	14,5									
Eólica do Alto do Mourisco S.A.	16,9									
Construction de quatre centrales énergétiques situées dans trois papeteries différentes (Setubal, Cacia et Figueira da Foz)	Portucel – Empresa Produtora de Pasta e Papel, S.A.	85,0								
Modernisation des infrastructures de production, de transport et de distribution dans la région autonome de Madère	EEM Empresa de Electricidade da Madeira SA	75,0								

Portugal			↩	⇒	⚡	⚙	⚖	⚒	🏠
Renforcement et extension du réseau de transport d'électricité	REN – Rede Eléctrica Nacional, SA	75,0	■	■	■	■	■	■	■
Construction d'une ligne ferroviaire à grande vitesse, entre Poceirão (à l'est de Lisbonne) et Caia sur la frontière hispano-portugaise (RTE-T)	ELOS – Ligações de Alta Velocidade SA	600,0	■	■	■	■	■	■	■
Construction d'un tronçon autoroutier et mise aux normes de plusieurs routes dans le centre du pays	Ascendi Pinhal Interior Estradas do Pinhal Interior SA	345,0	■	■	■	■	■	■	■
Acquisition de quatre avions Bombardier Q400 destinés à remplacer des appareils de type ATP plus anciens	Sata Air Açores-Sociedade Açoriana de Transportes Aéreos SA	37,0	■	■	■	■	■	■	■
Déploiement d'un réseau de nouvelle génération (NGN), comprenant un accès de nouvelle génération (NGA) à technologie FTTH (fibre optique jusqu'à l'abonné)	PT Comunicações SA	100,0	■	■	■	■	■	■	■
Reconstruction d'infrastructures essentielles sur l'île portugaise de Madère suite à la catastrophe naturelle de février 2010	République portugaise	62,5	■	■	■	■	■	■	■
Cofinancement d'investissements prioritaires relevant du cadre national stratégique de référence du Portugal	République portugaise	450,0	■	■	■	■	■	■	■
Investissements de R-D axés sur le développement préclinique et clinique de quatre nouveaux médicaments à Porto	Bial Portela & Ca. S.A.	50,0	■	■	■	■	■	■	■
Remise en état et modernisation d'établissements scolaires au Portugal	Parque Escolar EPE	600,0	■	■	■	■	■	■	■

Lignes de crédit

Financement d'investissements de petite et moyenne dimension	Banco Comercial Português S.A.	50,0	■	■	■	■	■	■	■
Financement d'investissements de petite et moyenne dimension réalisés par des PME	Caixa Económica Montepio Geral	100,0	■	■	■	■	■	■	■
Financement de projets de petite et moyenne dimension réalisés par des PME	Banco Espírito Santo S.A.	85,0	■	■	■	■	■	■	■
Financement de projets de petite et moyenne dimension mis en oeuvre par des PME dans les domaines d'I2i, de l'énergie et de l'environnement	Banco BPI SA	200,0	■	■	■	■	■	■	■



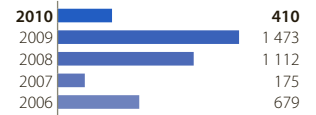
Construction d'installations logistiques, Roumanie



Roumanie

Prêts signés : 410 millions

Prêts individuels : 410 millions



Prêts individuels

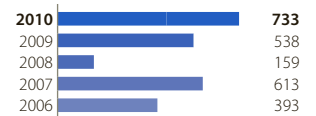
Description	Bénéficiaire	Montant (millions)	2010	2009	2008	2007	2006
Construction d'un parc de 139 éoliennes d'une capacité de 350 Mw à proximité de la côte roumaine de la mer Noire à Fantanele (département de Constanta)	Tomis Team S.R.L.	200,0					
	MW Team Invest SRL						
Remise en état et extension du réseau de transport d'énergie	National Power Grid Company Transelectrica SA	65,0					
Construction de cinq parcs industriels et logistiques	Wdp Development Ro srl	75,0					
Programme de rénovation de 270 immeubles collectifs afin d'en améliorer l'efficacité énergétique à Bucarest	Municipiul București Primăria Sectorului 6	70,0					

Slovénie

Prêts signés : 733 millions

Prêts individuels : 603 millions

Lignes de crédit : 130 millions



Prêts individuels

Description	Bénéficiaire	Montant (millions)	2010	2009	2008	2007	2006
Construction d'une nouvelle centrale électrique de 600 MW, en remplacement d'installations existantes devenues obsolètes, près de Velenje, dans le nord-est de la Slovénie	Termoelektrarna Šoštanj d.o.o	440,0					
Réalisation de trois aménagements visant à renforcer le réseau slovène de transport d'électricité	Elektro-Slovenija, d.o.o.	63,0					
Augmentation de la capacité du réseau existant de transport du gaz	Geoplin Plinovodi Družba Za Upravljanje s Prenosnim Omrežjem Doo	100,0					

Lignes de crédit

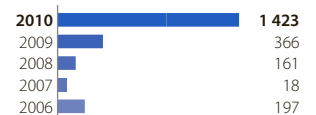
Description	Bénéficiaire	Montant (millions)	2010	2009	2008	2007	2006
Financement, sous forme de crédit-bail, d'investissements de petite et moyenne dimension	Nova Ljubljanska banka d.d.	30,0					
Cofinancement de projets de petite et moyenne dimension mis en oeuvre par des PME dans les domaines d'I2I, de l'énergie et de l'environnement	Banka Celje dd	25,0					
Financement d'investissements de petite et moyenne dimension réalisés par des PME	Gorenjska Banka dd Kranj	25,0					
Financement d'investissements de RDI de dimension limitée mis en oeuvre par des équipementiers de l'industrie automobile	SID – Slovenska izvozna in razvojna banka dd Ljubljana	50,0					

Slovaquie

Prêts signés : 1 423 millions

Prêts individuels : 1 370 millions

Lignes de crédit : 53 millions



Prêts individuels

Description	Bénéficiaire	Montant (millions)	2010	2009	2008	2007	2006
Cofinancement d'investissements au titre du Cadre de référence stratégique national 2007-2013	République slovaque	1 300,0					
Financement d'investissements de petite et moyenne dimension réalisés par des PME et des entreprises de taille intermédiaire	Unicredit Leasing Slovakia As	70,0					

Lignes de crédit

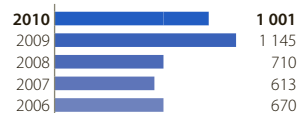
Description	Bénéficiaire	Montant (millions)	2010	2009	2008	2007	2006
Financement d'investissements de petite et moyenne dimension réalisés principalement par des PME	Tatra Banka AS	40,0					
	Hypo Investmentbank AG	2,5					
Financement d'investissements de petite et moyenne dimension réalisés par des PME	Commerzbank AG	10,0					

Finlande

Prêts signés : 1 001 millions

Prêts individuels : 851 millions

Ligne de crédit : 150 millions



Prêts individuels

Description	Beneficiaire	Montant (millions)	2010	2009	2008	2007	2006
Construction d'une centrale de production combinée de chaleur et d'électricité (cogénération) employant une technologie innovante sur le site existant de Kymijärvi dans la proche banlieue de Lahti	Lahti Energia Oy	75,0	■				
Installation d'un second câble sur la ligne CCHT Fenno Skan assurant l'interconnexion entre la Finlande et la Suède	Fingrid Oyj	150,0	■				
Construction d'infrastructures de transport ferroviaire de voyageurs à Vantaa	Suomen Tasavalta	45,0	■				
	Vantaan kaupunki	200,0	■				
Extension d'un réseau de téléphonie mobile 3G et fourniture de services à haut débit	DNA Oy	120,0	■				
Activités de RDI relatives aux méthodes employées dans les industries de l'emballage, du papier à usages graphiques, des produits du bois et de la bioraffinerie et construction d'une centrale de production combinée chaleur-électricité	Stora Enso Oyj	80,0	■				
Modernisation et mise à niveau technique des hauts fourneaux dans l'aciérie de Ruukki à Raahе	Rautaruukki Oyj	140,0	■				
Activités de RDI liées aux matériaux non tissés et filtrants et aux papiers spéciaux	Ahlstrom Oyj	10,8	■				
Activités de RDI pour la découverte et la production d'ingrédients et d'enzymes de substitution aux produits chimiques	Danisco A/S	30,0	■				

Ligne de crédit

Description	Beneficiaire	Montant (millions)	2010	2009	2008	2007	2006
Financement d'investissements de petite et moyenne dimension réalisés par des PME	Finnvera plc	150,0					■



Développement de nouveaux matériaux non tissés, Finlande

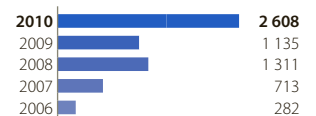


Développement de solutions d'ingénierie, Suède

Suède

Prêts signés : 2 608 millions

Prêts individuels : 2 608 millions



Prêts individuels

			↖	↔	↗	⊞	⊟	⊠	⊡
Construction d'une ligne ferroviaire souterraine à double voie dans le centre-ville de Stockholm	Trafikverket	590,8							
Activités de RDI dans le domaine des solutions haute performance fondées sur les technologies des polymères dans plusieurs pays	Trelleborg AB	40,0							
Activités de RDI relatives aux méthodes employées dans les industries de l'emballage, du papier à usages graphiques, des produits du bois et de la bioraffinerie et construction d'une centrale de production combinée chaleur-électricité	Stora Enso Oyj	85,0							
Investissements de R-D visant à élaborer de nouveaux modèles de moteurs d'automobiles à faible niveau d'émission, ainsi que les châssis correspondants à Göteborg	Volvo Car Corp	200,0							
Activités de RDI visant à améliorer l'efficacité énergétique et la sécurité de la future flotte de véhicules à Trollhättan	Saab Automobile AB	400,0							
Activités de RDI visant la réduction des émissions engendrées par les camions, les autobus et les véhicules de chantier dans les centres de Göteborg (Suède) et de Lyon (France)	Volvo AB	400,0							
Activités de R-D visant à élaborer de nouveaux modèles de moteurs automobiles à faible niveau d'émission	Volvo Car Corp	193,5							
Construction du nouvel hôpital universitaire Karolinska, d'un hôtel pour les patients et d'un parc de stationnement à Solna	Stockholms Läns Landsting (County Council of Stockholm)	698,5							

Royaume-Uni

Prêts signés : 4 881 millions

Prêts individuels : 4 352 millions

Lignes de crédit : 530 millions

2010	4 881
2009	5 411
2008	3 796
2007	4 160
2006	3 493

Prêts individuels

Construction et rénovation de plusieurs installations de stockage de gaz en France et au Royaume-Uni	Storengy	100,0							
Construction de six parcs éoliens terrestres en Écosse	SSE Generation Ltd	107,5							
	SSE Renewables Holdings Ltd	340,5							
Construction d'un parc marin d'éoliennes de grande envergure situé au large de l'estuaire de la Tamise	Structures ad hoc – Fonds spéciaux	842,9							
Fonds d'infrastructures paneuropéen consacré aux énergies renouvelables	Structures ad hoc – Fonds spéciaux	30,0							
Renforcement et extension des réseaux de distribution d'électricité	Yorkshire Electricity Distribution Plc	184,7							
	Northern Electric Distribution Ltd	145,6							
Prise de participation dans un fonds de capital-investissement ciblant des projets réalisés dans l'UE et ayant trait aux énergies renouvelables, principalement le solaire et l'éolien	Structures ad hoc – Fonds spéciaux	40,0							
Programme de réhabilitation et d'amélioration des réseaux de gaz	Scotland Gas Networks Plc	90,9							
	Southern Gas Networks Plc	60,6							
Modernisation des réseaux d'électricité du centre et du sud de l'Écosse ainsi que du nord-ouest de l'Angleterre	SP Manweb plc	50,0							
	SP Transmission Ltd	50,0							
	SP Distribution Ltd	50,0							
Infrastructures d'approvisionnement en eau et de traitement des eaux usées à Londres et dans la vallée de la Tamise	Thames Water Utilities Ltd	202,7							
Prêt-cadre pour des projets de revitalisation urbaine de petite et moyenne dimension réalisés par des bailleurs sociaux agréés	The Housing Finance Corporation Ltd	194,2							
Activités de recherche et d'ingénierie en vue de se conformer aux objectifs d'émission de CO ₂ situés dans les centres à Whitley et à Gaydon	Land Rover	390,1							
Activités de RDE concernant des moteurs et des véhicules utilitaires plus propres dans le sud du pays de Galles	Ford Motor Co Ltd	550,5							
Construction d'une usine de valorisation énergétique à Saragosse (Espagne) et d'une usine de recyclage de papier à Partington (Royaume-Uni)	Sociedad Anónima Industrias Celulosa Aragonesa	54,3							
Construction de nouveaux services hospitaliers de soins aigus et de soins de proximité à North Bristol	North Bristol NHS Trust	286,9							
Financement, dans le secteur de l'enseignement secondaire, de projets de PPP qui s'inscrivent dans le cadre du programme « Construire des écoles pour demain »	Barnsley Metropolitan Borough Council	58,0							
Activités menées par le promoteur sur le marché britannique des PPP dans les domaines de la santé et de l'éducation	Sumitomo Mitsui Banking Corporation Europe Ltd	294,6							
Construction de bâtiments pour le campus universitaire et extension de l'existant, et réalisation d'aménagements dans les zones environnantes (Heslington East)	Université de York	53,0							
Financement de projets dans l'enseignement supérieur et post-obligatoire ainsi que de sous-projets connexes en aval	Abbey National Treasury Services plc - Lloyds TSB Bank plc - The Royal Bank of Scotland plc	87,2							
	Structures ad hoc – Fonds spéciaux	87,2							

Lignes de crédit

Financement d'un fonds de capital-risque et de prêt établi dans le but de fournir du capital-risque aux PME du nord-ouest de l'Angleterre dans le cadre de l'initiative JEREMIE	North West Business Finance Ltd	107,5							
Financement d'un fonds de capital-risque et de prêt établi dans le but de fournir du capital-risque aux PME du Yorkshire et Humber dans le cadre de l'initiative JEREMIE	Finance Yorkshire Ltd	55,1							
Financement d'investissements de petite et moyenne dimension réalisés par des PME	The Royal Bank of Scotland plc	367,0							



Prêt signé : 50 millions



Norvège

Valorisation du gisement de gaz Trym, situé dans les eaux norvégiennes de la mer du Nord

Structures ad hoc – Fonds spéciaux

50,0

←	→	↶	↷	⌂



Installation d'une éolienne

Pays partenaires





Pays de l'élargissement

Prêts signés : 3 360,3 millions



		*	▲
Turquie		1 934,6	
Financement d'investissements de petite et moyenne dimension réalisés par des PME, en priorité dans le secteur manufacturier et celui des services	Garanti Diversified Payment Rights Finance Co.	75,0	
Financement de projets en matière d'énergie renouvelable, de rendement énergétique et de lutte contre les changements climatiques	Yapi ve Kredi Bankasi A.S.	200,0	
Modernisation du réseau d'accès associé aux activités de télécommunications fixes	Tuerk Telekomunikasyon A.S.	250,0	
Extension du réseau d'adduction d'eau et d'assainissement en vue de desservir l'ensemble de l'agglomération de Bursa	BUSKİ : Bursa Su ve Kanalizasyon İdaresi Genel Müdürlüğü	50,0	
Renforcement du système scientifique et technologique et amélioration de la capacité d'innovation dans le pays	République de Turquie	300,0	
Activités de R-D réalisées par les instituts nationaux de recherche associés au Conseil de la recherche scientifique et technologique	République de Turquie	150,0	
Financement d'investissements de petite et moyenne dimension et plus particulièrement ceux des petites entreprises	Turkiye Halk Bankasi A.Ş.	150,0	
Financement d'investissements de petite et moyenne dimension réalisés principalement dans le secteur manufacturier et les services	Yapi ve Kredi Bankasi A.S.	50,0	
Financement de PME dans plusieurs secteurs d'activité	Denizbank A.Ş.	75,0	
	Deniz Finansal Kiralama AS	75,0	
Financement d'investissements de petite et moyenne dimension réalisés par des PME	Arts Ltd	60,0	
	Turkiye Halk Bankasi A.Ş.	60,0	
	Turkiye Halk Bankasi A.Ş.	14,8	
	Akbank T.A.Ş.	60,0	
	Akbank T.A.Ş.	14,8	
	Fortis Bank A.S.	100,0	
Financement d'investissements de petite et moyenne dimension réalisés par des PME situées dans les provinces les moins développées de l'est de la Turquie	Turkiye Vakiflar Bankasi TAO	50,0	
	Turkiye Halk Bankasi A.Ş.	50,0	
	Akbank T.A.Ş.	50,0	
	Yapi ve Kredi Bankasi A.S.	50,0	
	Denizbank A.Ş.	50,0	

Serbie

690,2

Remplacement d'appareils électromécaniques existants par des compteurs numériques intégrés dans un système de lecture, de mise en service et de coupure à distance	JP Elektroprivreda Srbije	40,0	▲
Construction d'un contournement de 47 km dont 27 km d'autoroute et 20 km de route sur le corridor paneuropéen X, à l'ouest et au sud de la ville de Belgrade	JP Putevi Srbije	40,0	▲
Construction d'un tronçon autoroutier situé le long du corridor paneuropéen X en Serbie	République de Serbie	195,0	▲
Construction du nouveau pont sur la Save à Belgrade et de ses voies d'accès	Ville de Belgrade	90,0	▲
Financements destinés à dynamiser les activités de R-D dans le secteur public	République de Serbie	200,0	▲
Souscription d'actions de la tranche A (dette de premier rang) du sous-fonds régional A&B	The European Fund for Southeast Europe SA, SICAV-SIF	10,2	▲
Programme d'aide au renforcement de l'offre et de la qualité de l'enseignement pré-universitaire	République de Serbie	50,0	▲
Financement d'investissements de petite et moyenne dimension réalisés par des PME	Sogelease Srbija d.o.o. Beograd	20,0	▲
	KBC Banka a.d. Beograd	20,0	▲
	Erste Bank a.d. Novi Sad	25,0	▲



Activités de recherche scientifique, Turquie

Construction d'un pont sur la Save à Belgrade, Serbie





Croatie

511,2

Cofinancement de projets soutenus par l'UE principalement dans les domaines des transports et de l'environnement	République de Croatie	200,0	
Modernisation d'une usine existante de production de chlorure de vinyle monomère (CVM) et construction d'installations de production de polychlorure de vinyle (PVC) dans un complexe existant sur l'île de Krk	Hrvatska banka za obnovu i razvitak	34,0	
Construction d'un centre commercial à Split	Raiffeisenlandesbank Oberösterreich AG	27,2	
Financement de projets réalisés par des PME et des entreprises de taille intermédiaire	Hrvatska banka za obnovu i razvitak	250,0	

Bosnie-Herzégovine

72,0

Construction et remise en état d'infrastructures d'approvisionnement en eau et d'assainissement en Republika Srpska	Bosnie-Herzégovine	50,0	
Souscription d'actions de la tranche A (dette de premier rang) du sous-fonds régional A&B	The European Fund for Southeast Europe SA, SICAV-SIF	12,0	
Financement d'investissements de petite et moyenne dimension	Volksbank BH DD	10,0	

Ancienne république yougoslave de Macédoine

52,3

Agrandissement des réseaux d'approvisionnement en eau des zones rurales et amélioration de l'élimination des eaux usées dans l'ensemble du pays	Ancienne république yougoslave de Macédoine	50,0	
Souscription d'actions de la tranche A (dette de premier rang) du sous-fonds régional A&B	The European Fund for Southeast Europe SA, SICAV-SIF	2,3	

Albanie

50,8

Programme de réfection du réseau routier secondaire et local sur l'ensemble du territoire albanais	République d'Albanie	50,0	
Souscription d'actions de la tranche A (dette de premier rang) du sous-fonds régional A&B	The European Fund for Southeast Europe SA, SICAV-SIF	0,8	

Monténégro

49,2

Remise en état et construction d'infrastructures locales d'alimentation en eau et d'assainissement	Monténégro	16,5	
Souscription d'actions de la tranche A (dette de premier rang) du sous-fonds régional A&B	The European Fund for Southeast Europe SA, SICAV-SIF	4,7	
Financement d'investissements de petite et moyenne dimension réalisés par des PME	Hypo Alpe-Adria-Bank AD Podgorica	5,0	
	Atlasmont Banka AD Podgorica	9,0	
	Hipotekarna Banka AD Podgorica	8,0	
	Invest Banka Montenegro	4,0	
	First Financial Bank AD Podgorica	2,0	

Europe orientale, Caucase du Sud, Russie

Prêts signés : 630,5 millions



Fédération de Russie

250,0

Modernisation d'une grande centrale électrique située en Russie méridionale (Caucase du Nord) et construction d'une turbine à gaz à cycle combiné (TGCC) moderne et efficace, destinée à remplacer deux unités anciennes

OJSC Enel OGK-5

250,0

République de Moldavie

185,0

Financement accordé à la République de Moldavie pour l'amélioration de la qualité de la filière du vin

République de Moldavie

75,0

Acquisition d'un maximum de 90 trolleybus neufs, de pièces de rechange et d'équipements nécessaires à l'entretien du matériel roulant

Municipalité de Chisinau

5,0

Réfection et modernisation de tronçons routiers nationaux essentiels

République de Moldavie

75,0

Remise en état et extension du réseau d'adduction d'eau et d'assainissement de plusieurs petites villes

République de Moldavie

10,0

Financement de projets de petite et moyenne dimension réalisés par des entreprises de taille intermédiaire et des entités publiques dans les domaines de l'énergie et de l'environnement

BC Mobiasbanca – Groupe Société Générale S.A.

20,0

Géorgie

175,0

Travaux de réhabilitation de la cascade des centrales hydroélectriques d'Enguri et Vardnili (Abkhazie)

Géorgie

20,0

Construction de lignes de transport d'électricité à haute tension et d'un poste de conversion dos à dos destinés à compléter un anneau électrique en Géorgie et à assurer l'interconnexion avec le réseau turc

Géorgie

80,0

Réhabilitation et modernisation d'infrastructures locales dans le secteur de l'eau

Géorgie

40,0

Financement de projets de petite et moyenne dimension réalisés par des entreprises de taille intermédiaire et des entités publiques dans les domaines de l'énergie et de l'environnement

Jsc Bank Republic

35,0

Ukraine

15,5

Rénovation et modernisation du réseau d'adduction d'eau et des installations de collecte et de traitement des eaux usées de Mykolayiv (sud de l'Ukraine)

Ukraine

15,5

Arménie

5,0

Réhabilitation et rénovation du réseau métropolitain

République d'Arménie

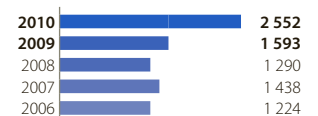
5,0



Rénovation du réseau métropolitain de Yérévan, Arménie

Pays méditerranéens

Prêts signés : 2 551,9 millions



Opérations régionales - Méditerranée

31,0

Description	Entité	Montant (millions)	Ressources
Prise de participation dans un fonds d'infrastructures à capital fixe	Argan Infrastructure Fund PCC LLC	20,0	* ▲
Prise de participation dans un fonds d'infrastructures compatibles avec un développement durable	InfraMed Infrastructure	1,0	* ▲
Participation à un fonds destiné à fournir des financements à des entreprises de taille moyenne dans le bassin méditerranéen, principalement en Égypte et au Maroc	Vantage Mezzanine Fund II (North Africa) LP	10,0	* ▲

Maghreb

1 418,0

Algérie

500,0

Construction et exploitation d'un gazoduc sous-marin destiné à transporter du gaz naturel entre Beni Saf en Algérie et un atterrage proche d'Almería en Espagne	Medgaz SA	500,0	* ▲
---	-----------	-------	-----

Tunisie

498,0

Amélioration du réseau national de transport d'électricité	Société Tunisienne de l'Électricité et du Gaz	185,0	* ▲
Construction d'une centrale à turbines à gaz à cycle combiné mono arbre d'une puissance de 400 MW à Sousse	Société Tunisienne de l'Électricité et du Gaz	194,0	* ▲
Première phase de la réalisation de 18 km de lignes ferroviaires prioritaires à Tunis	Société Réseau Ferroviaire Rapide de Tunis S.A.	119,0	* ▲

Maroc

420,0

Extension de l'infrastructure de transbordement de conteneurs du Port de Tanger Med	Tanger Med 2 SA	200,0	* ▲
Construction d'une autoroute entre Berrechid et Béni Mellal	Société Nationale des Autoroutes du Maroc	220,0	* ▲

* ressources propres

▲ ressources budgétaires

			* ▲
Machrek			1 097,9
Égypte			906,4
Renforcement et extension du réseau national de transport d'électricité	République arabe d'Égypte	260,0	■
Construction d'une centrale électrique à cycle combiné alimentée au gaz dans le delta du Nil, au nord-ouest du Caire	République arabe d'Égypte	300,0	■
Construction d'installations de raffinage de pétrole permettant de transformer des résidus pétroliers lourds en distillats moyens plus propres à Mostorod	Egyptian Refining Company (Takrir)	346,4	■
Syrie			185,0
Modernisation des infrastructures d'adduction d'eau ainsi que de collecte et traitement des eaux usées dans le nord-ouest de la Syrie	République arabe syrienne	55,0	■
Fabrication d'équipements médicaux destinés à de nouveaux hôpitaux à Damas	République arabe syrienne	130,0	■
Liban			6,5
Financement d'investissements de petites et micro-entreprises	Lebanese Association for Development – Al Majmoua	1,5	■
Participation à un fonds d'investissement multisectoriel en faveur de PME libanaises	The Lebanon Growth Capital Fund CV	5,0	■
Autres			5,0
Gaza-Cisjordanie			5,0
Participation à un fonds d'investissement multisectoriel en faveur de PME dans les territoires palestiniens	The Palestine Growth Capital Fund CV	5,0	■

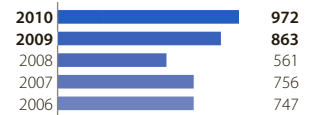


Torréfacteur de café au Liban



Afrique, Caraïbes, Pacifique (ACP) et PTOM

Prêts signés : 972,0 millions



Opérations régionales - ACP

161,7

Description	Entité	Montant (millions)	Ressources
Participation à l'augmentation de capital de la société Access Microfinance Holding AG	Access Microfinance Holding AG	1,7	* ▲
Participation à un fonds d'investissement spécialisé en microfinance	Rural Impulse Fund II SA SICAV-SIF	10,0	* ▲
Financement en faveur d'opérations de prêt du secteur privé dans les ACP	European Financing Partners SA	100,0	* ▲
Financement en faveur d'opérations de prêt liées à l'action en faveur du climat dans les ACP	Interact Climate Change Facility SA	50,0	* ▲

AFRIQUE

738,5

Opérations régionales - Afrique

45,0

Participation à un fonds régional d'investissement pour les MPME (micro et PME) d'Afrique subsaharienne	Regional MSME Investment Fund for Sub-Saharan Africa S.A., SICAV-SIF	15,0	* ▲
Fonds de capital-investissement ciblant les banques africaines	Africa Capitalization Fund Ltd	30,0	* ▲

Afrique occidentale

278,8

Nigeria

190,0

Financement de projets d'infrastructure de petite et moyenne dimension et d'investissements du secteur privé, et soutien au développement du secteur financier	Guaranty Trust Bank PLC	80,0	* ▲
	STANBIC IBTC Bank PLC	55,0	* ▲
	First Bank of Nigeria Plc	55,0	* ▲

Opérations régionales - Afrique de l'ouest

50,0

Soutien au développement d'activités financières	Ecobank Transnational Inc.	50,0	* ▲
--	----------------------------	------	-----

Cap-Vert

30,0

Installation de parcs éoliens sur quatre îles de l'archipel du Cap-Vert	Cabeóica S.A.	30,0	* ▲
---	---------------	------	-----

Mauritanie

7,3

Connexion de la Mauritanie à l'ACE (Africa Coast to Europe) par un nouveau câble à fibres optiques sous-marin	République islamique de Mauritanie	7,3	* ▲
---	------------------------------------	-----	-----

Liberia

1,5

Prise de participation dans un établissement financier	AccessBank Liberia Ltd	1,5	* ▲
--	------------------------	-----	-----

			*	▲
Afrique orientale			259,7	
Kenya			119,0	
Agrandissement de la centrale Olkaria I et construction de la centrale Olkaria IV en vue d'augmenter la capacité de production d'électricité du gisement de vapeur géothermique d'Olkaria	République du Kenya	119,0		
Tanzanie (République unie de)			100,7	
Construction d'une ligne de transmission à haute tension d'une longueur de 667 km entre Iringa et Shinyanga	République unie de Tanzanie	100,7		
Ouganda			40,0	
Financement d'investissements de petite et moyenne dimension	Dfcu Bank Ltd	40,0		
Afrique australe et océan Indien			145,0	
Lesotho			145,0	
Construction du barrage de Metolong et d'un système de traitement et d'acheminement de l'eau dans les basses terres du Lesotho	Royaume du Lesotho	140,0		
Installation d'une usine de fabrication d'ampoules fluorescentes à basse consommation pour le marché de l'Afrique australe	Philips Lighting Maseru (Pty) Ltd	5,0		
Afrique centrale et équatoriale			10,0	
Cameroun			5,0	
Financement, sous forme de prêts à moyen et long terme, d'investissements réalisés par des PME	Pro PME Financement SA	5,0		
Congo (République démocratique du)			5,0	
Financement à long terme d'investissements de petite et moyenne dimension	Rawbank SARL	5,0		



Financement de PME, Ouganda

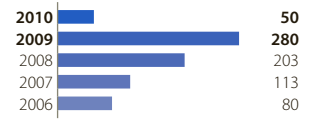




			*	▲
CARAÏBES			47,8	
République dominicaine			33,8	
Renforcement du réseau de transport d'électricité à haute tension dans les régions du centre et du sud de la République dominicaine	République dominicaine	26,8		
Financement d'investissements de petites, moyennes et micro-entreprises	Banco de Ahorro y Crédito Ademi SA	7,0		
Dominique			8,0	
Soutien au développement et à l'essor des entreprises du secteur privé ou du secteur public marchand de la Dominique	Dominica Agricultural Industrial & Development Bank	8,0		
Saint-Christophe et Nevis			6,0	
Financement d'investissements de petite et moyenne dimension	Development Bank of St Kitts & Nevis	6,0		
PACIFIQUE			9,0	
Opérations régionales - Pacifique			9,0	
Financement, à moyen et long terme, de projets d'investissement de petites, moyennes et micro-entreprises	Development Bank of Samoa	5,0		
	Federated States of Micronesia Development Bank	4,0		
PTOM			15,0	
Nouvelle-Calédonie et dépendances			10,0	
Financement d'investissements dans les secteurs des énergies renouvelables et de l'environnement	Banque Calédonienne d'Investissement	2,5		
	Société Générale Calédonienne de Banque	2,5		
	BNP Paribas Nouvelle Calédonie	2,5		
	Banque de Nouvelle-Calédonie	2,5		
Polynésie française			5,0	
Financement de projets dans les secteurs de l'environnement et des énergies renouvelables	Banque Socredo	5,0		

Afrique du Sud

Prêts signés : 50,0 millions



Afrique du Sud

50,0

Mise à niveau et extension des infrastructures de distribution d'eau

Firststrand Bank Ltd

50,0



Distribution de l'eau, Afrique du Sud

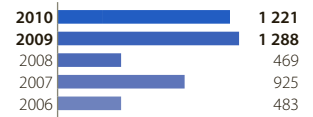
Vue architecturale d'une station de métro surélevée à Hanoi, Viêt Nam





Amérique latine et Asie

Prêts signés : 1 221,50 millions



AMÉRIQUE LATINE

498,5

Brésil

420,0

Agrandissement et renforcement des réseaux de distribution d'électricité	Bandeirante Energia S.A.	45,0		
	Espírito Santo Centrais Elétricas SA – ESCELSA	45,0		
Extension et modernisation des réseaux de distribution de gaz dans l'agglomération de São Paulo	Companhia de Gás de São Paulo, S.A. – Comgás	200,0		
Amélioration de la gamme de produits et de la répartition de la production sur plusieurs sites dans le pays	ArcelorMittal Brasil S.A.	130,0		

Mexique

78,5

Construction d'un parc éolien situé dans l'agglomération de Santo Domingo Ingenio, dans la région de l'isthme de Tehuantepec (État de Oaxaca)	Iberdrola S.A.	78,5		
---	----------------	------	--	--

ASIE

723,0

Chine

500,0

Financement de projets contribuant à atténuer les changements climatiques, essentiellement dans les domaines des sources d'énergies propres et renouvelables	République populaire de Chine	500,0		
--	-------------------------------	-------	--	--

Viêt Nam

223,0

Construction de la ligne 2 du métro de Hô-Chi-Minh-Ville entre Tham Luong et Ben Thanh	République socialiste du Viêt Nam	150,0		
Construction d'une nouvelle ligne de métro (ligne 3) à Hanoi	République socialiste du Viêt Nam	73,0		

Annexe statistique





Banque européenne d'investissement

Annexe statistique

Section I Les financements dans l'Union européenne

(contrats signés)

Tableau A	Répartition par pays et par objectif en 2010	48
Tableau B	Répartition par pays et par objectif de 2006 à 2010	48
Tableau C	Répartition par pays et par secteur en 2010	49
Tableau D	Répartition par pays et par secteur de 2006 à 2010	49
Tableau E	Répartition par secteur détaillé en 2010 et de 2006 à 2010	50
Tableau F	Répartition par région en 2010 et de 2006 à 2010	51

Section II Les financements dans les pays partenaires

(contrats signés)

Tableau G	Mécanismes et mandats de prêts hors UE, situation au 31 décembre 2010	54
Tableau H	Dans les pays partenaires en 2010	55
Tableau I	Dans les pays de l'élargissement de 2006 à 2010	55
Tableau J	Dans les pays d'Europe orientale, du Caucase du Sud et en Russie de 2006 à 2010	56
Tableau K	Dans les pays méditerranéens de 2006 à 2010	56
Tableau L	Dans les États ACP et les PTOM de 2006 à 2010	57
Tableau M	En Afrique du Sud de 2006 à 2010	58
Tableau N	Dans les pays d'Amérique latine et d'Asie de 2006 à 2010	58

Section III Emprunts collectés (*)

Tableau O	Emprunts collectés en 2010 - Liste des opérations	59
Tableau P	Emprunts collectés avant échanges de 2006 à 2010	63
Tableau Q	Emprunts collectés après échanges de 2006 à 2010	64
Tableau R	Collecte à moyen et long terme en ECU/EUR de 1981 à 2010	64
Tableau S	Emprunts collectés en 2010 - Répartition par monnaie avant/après échanges	65
Tableau T	Emprunts collectés (avant échanges) en 2010 sous les programmes de notes à moyen terme ou les contrats-cadres d'émission (hors EARN et émissions stand alone)	65

(*) Pour l'établissement des statistiques relatives à ces opérations d'emprunt la BEI applique aux montants effectivement collectés les taux de conversion constatés lors du lancement de l'opération.

Note : dans les tableaux ci-après, en raison des arrondis, les totaux peuvent ne pas correspondre à la somme des composantes.

Tableau A Prêts individuels accordés dans l'Union européenne en 2010Répartition par pays et par objectif ⁽¹⁾

(millions d'euros)

	Convergence	Projets de transport d'intérêt commun ⁽³⁾	Projets d'intérêt commun ayant trait à l'énergie ⁽³⁾	Environnement et communautés durables	Economie de la connaissance	PME
Belgique	39	145	450	997	254	13
République tchèque	1 125	404	167	245	339	49
Danemark	-	-	100	88	250	-
Allemagne	619	-	1 059	2 218	3 777	-
Estonie	38	-	75	-	-	-
Irlande	22	-	197	-	44	-
Grèce	3 151	1 000	833	1 820	545	-
Espagne	4 157	2 272	1 509	4 723	975	65
France	60	279	1 228	2 761	1 553	-
Italie	1 323	569	2 572	2 770	1 394	50
Chypre	380	-	200	210	-	-
Lituanie	20	20	-	20	-	-
Luxembourg	-	-	-	31	15	24
Hongrie	991	-	451	105	580	-
Malte	100	-	100	10	-	-
Pays-Bas	-	813	-	-	143	-
Autriche	-	200	370	526	276	-
Pologne	4 817	849	134	1 469	1 018	360
Portugal	2 720	600	733	1 477	925	-
Roumanie	410	-	346	289	-	-
Slovénie	603	-	603	-	-	-
Slovaquie	1 370	338	-	455	221	179
Finlande	42	245	248	495	218	-
Suède	24	591	59	2 447	1 434	-
Royaume-Uni	267	-	2 192	3 101	1 331	-
AELE ⁽²⁾	-	-	50	-	-	-
Total	22 276	8 325	13 677	26 255	15 291	740

Tableau B Prêts individuels accordés dans l'Union européenne de 2006 à 2010Répartition par pays et par objectif ⁽¹⁾

(millions d'euros)

	Convergence	Projets de transport d'intérêt commun ⁽³⁾	Projets d'intérêt commun ayant trait à l'énergie ⁽³⁾	Environnement et communautés durables	Economie de la connaissance	PME
Belgique	652	468	1 640	3 956	837	13
Bulgarie	1 415	1 080	-	860	175	1
République tchèque	4 456	1 584	471	2 508	830	49
Danemark	-	-	590	800	902	-
Allemagne	5 482	2 552	3 727	9 577	16 790	740
Estonie	936	165	225	243	132	-
Irlande	358	938	1 176	215	119	-
Grèce	5 394	1 695	1 753	2 848	745	-
Espagne	15 322	13 753	7 032	16 730	6 479	217
France	700	2 921	3 451	11 579	5 547	245
Italie	6 792	5 353	7 667	9 595	7 188	618
Chypre	594	-	294	464	-	-
Lettonie	1 040	233	250	205	255	-
Lituanie	1 173	344	-	273	247	-
Luxembourg	6	140	125	103	255	24
Hongrie	4 474	730	451	1 233	2 562	352
Malte	290	-	250	92	-	-
Pays-Bas	90	1 541	1 915	1 158	998	-
Autriche	22	2 438	1 462	2 431	1 020	-
Pologne	13 528	4 559	549	3 551	3 938	360
Portugal	8 480	2 532	2 633	4 445	1 691	-
Roumanie	2 734	850	656	1 288	31	3
Slovénie	988	300	843	160	108	8
Slovaquie	1 370	388	-	478	221	179
Finlande	187	775	538	1 276	2 061	-
Suède	83	646	139	4 235	4 740	-
Royaume-Uni	886	3 046	5 761	11 922	4 969	-
AELE ⁽²⁾	-	310	50	-	-	-
Total	77 451	49 340	43 646	92 224	62 841	2 809

⁽¹⁾ Certains financements répondant à plusieurs objectifs, le total des différentes rubriques n'est pas cumulable.

A compter de 2008, les montants sont basés sur le pourcentage de l'opération correspondant effectivement au critère d'éligibilité et non plus sur le montant total du financement.

⁽²⁾ États membres de l'Association européenne de libre-échange (AELE).⁽³⁾ y inclus les financements des Réseaux Trans-Européens (RTE).

Tableau C Prêts accordés dans l'Union européenne en 2010
Répartition par pays et secteur

(millions d'euros)

	Total	Prêts individuels	Infrastructure			Industrie Services Agriculture	Éducation Santé	Lignes de crédit
			Énergie	Communi-cations	Gestion des eaux et infrastructures diverses			
Belgique	1 691	1 151	450	150	273	238	40	540
Bulgarie	115	-	-	-	-	-	-	115
République tchèque	1 650	1 155	145	603	142	222	43	495
Danemark	387	350	100	-	-	250	-	37
Allemagne	7 040	5 420	799	856	380	2 855	530	1 620
Estonie	75	75	75	-	-	-	-	-
Irlande	241	241	197	-	-	-	44	-
Grèce	3 151	3 151	446	1 310	610	425	360	-
Espagne	9 329	7 329	1 297	3 485	666	516	1 365	2 000
France	4 895	3 945	819	970	330	862	965	950
Italie	8 832	6 052	2 061	1 674	517	1 655	145	2 780
Chypre	460	410	200	30	180	-	-	50
Lettonie	100	-	-	-	-	-	-	100
Lituanie	47	20	-	20	-	-	-	27
Luxembourg	65	55	-	-	16	39	-	10
Hongrie	1 682	1 189	449	150	119	303	169	493
Malte	100	100	100	-	-	-	-	-
Pays-Bas	1 556	956	-	956	-	-	-	600
Autriche	1 479	1 101	325	200	-	111	465	378
Pologne	5 563	4 875	105	2 317	857	749	847	689
Portugal	3 413	2 978	745	1 194	218	104	717	435
Roumanie	410	410	265	-	-	145	-	-
Slovénie	733	603	603	-	-	-	-	130
Slovaquie	1 423	1 370	-	364	689	161	156	53
Finlande	1 001	851	210	365	38	238	-	150
Suède	2 608	2 608	24	591	-	1 294	698	-
Royaume-Uni	4 881	4 352	2 093	-	397	1 142	720	530
AELE ⁽²⁾	50	50	50	-	-	-	-	-
Total	62 974	50 794	11 557	15 234	5 431	11 309	7 264	12 180

Tableau D Prêts accordés dans l'Union européenne de 2006 à 2010
Répartition par pays et par secteur

(millions d'euros)

	Total	Prêts individuels	Infrastructure			Industrie Services Agriculture	Éducation Santé	Lignes de crédit
			Énergie	Communi-cations	Gestion des eaux et infrastructures diverses			
Belgique	6 373	5 258	1 485	608	2 364	761	40	1 115
Bulgarie	1 912	1 417	-	1 054	362	1	-	495
République tchèque	7 180	5 816	470	2 229	1 340	1 389	388	1 364
Danemark	1 429	1 242	340	-	-	870	32	187
Allemagne	36 762	26 421	2 355	5 287	2 104	14 461	2 213	10 341
Estonie	1 043	973	225	314	391	-	44	70
Irlande	2 632	2 247	1 176	938	15	-	119	385
Grèce	7 826	6 141	1 441	3 007	680	453	560	1 685
Espagne	43 186	33 870	6 198	18 722	3 095	1 809	4 046	9 316
France	24 379	18 159	2 670	5 589	3 102	3 611	3 187	6 220
Italie	37 538	25 196	6 433	8 771	5 208	4 236	548	12 342
Chypre	902	694	294	30	370	-	-	208
Lettonie	1 315	1 040	220	218	370	180	53	275
Lituanie	1 325	1 238	-	310	679	22	226	87
Luxembourg	698	613	50	323	16	209	15	85
Hongrie	7 474	5 674	449	1 813	531	2 059	823	1 799
Malte	290	290	250	-	40	-	-	-
Pays-Bas	6 246	4 946	1 881	1 660	406	501	497	1 300
Autriche	7 148	5 320	1 012	2 415	518	549	826	1 828
Pologne	17 496	15 373	520	8 083	1 737	3 080	1 953	2 123
Portugal	12 818	10 568	2 196	4 000	2 188	1 082	1 101	2 250
Roumanie	3 850	3 355	465	1 324	765	801	-	495
Slovénie	2 196	1 331	862	400	23	46	-	865
Slovaquie	2 165	1 516	-	469	710	167	171	649
Finlande	4 139	3 514	350	895	38	1 893	338	625
Suède	6 049	6 049	104	646	-	4 600	698	-
Royaume-Uni	21 739	19 197	5 381	3 782	3 837	2 854	3 343	2 542
AELE ⁽²⁾	360	360	50	310	-	-	-	-
Total	266 469	207 818	36 876	73 197	30 888	45 634	21 223	58 650

Tableau E Prêts accordés dans l'Union européenne en 2010 en de 2006 à 2010
 Répartition par secteur détaillé

(millions d'euros)

	2010		2006-2010	
	Montant	% du total	Montant	% du total
Énergie et infrastructures	32 221	51,2	140 961	52,9
Énergie	11 557	18,4	36 876	13,8
Production	6 294	10,0	18 663	7,0
<i>Electricité</i>	5 789	9,2	16 241	6,1
<i>Chaleur</i>	295	0,5	1 152	0,4
<i>Hydrocarbures</i>	210	0,3	1 271	0,5
Transport et distribution	5 263	8,4	17 513	6,6
<i>Electricité</i>	3 791	6,0	12 068	4,5
<i>Hydrocarbures</i>	1 327	2,1	5 226	2,0
<i>Chaleur</i>	145	0,2	219	0,1
Production et traitement de combustibles nucléaires	-	-	700	0,3
Transports	13 204	21,0	63 155	23,7
Chemins de fer	4 352	6,9	16 473	6,2
Transports urbains	4 151	6,6	12 791	4,8
Routes, autoroutes	3 716	5,9	23 110	8,7
Transports maritimes	496	0,8	4 258	1,6
Transports aériens	487	0,8	6 093	2,3
Centres intermodaux et autres	2	0,0	430	0,2
Télécommunications	2 030	3,2	10 041	3,8
Télécommunications composites	717	1,1	2 774	1,0
RTPC ; Réseaux de transmission et de diffusion	693	1,1	4 697	1,8
Téléphonie mobile	620	1,0	2 145	0,8
Satellites et stations	-	-	425	0,2
Eau, assainissement, déchets solides	1 964	3,1	14 896	5,6
Assainissement et gestion des déchets	1 196	1,9	7 529	2,8
Captage, traitement et distribution d'eau	768	1,2	7 367	2,8
Infrastructures urbaines	3 467	5,5	15 992	6,0
Rénovation urbaine	2 104	3,3	9 975	3,7
Aménagements urbains composites	1 363	2,2	6 017	2,3
Industrie, services, éducation, santé, agriculture	18 573	29,5	66 857	25,1
Industrie	8 176	13,0	33 870	12,7
Fabrication de matériel de transport	3 765	6,0	15 238	5,7
Industrie chimique	1 050	1,7	4 010	1,5
Raffinage	825	1,3	2 285	0,9
Fabrication d'équipements électriques et électroniques	642	1,0	4 696	1,8
Métallurgie et travail des métaux	590	0,9	1 981	0,7
Fabrication de machines et équipements	485	0,8	1 816	0,7
Industrie du papier et du carton ; édition et imprimerie	290	0,5	1 705	0,6
Fabrication d'autres produits minéraux non métalliques	285	0,5	597	0,2
Industrie du caoutchouc et des plastiques	100	0,2	750	0,3
Industries agricoles et alimentaires	99	0,2	367	0,1
Génie civil	45	0,1	427	0,2
Services	3 004	4,8	11 379	4,3
Autres services	1 770	2,8	3 735	1,4
Recherche et développement	1 234	2,0	7 643	2,9
Agriculture	130	0,2	385	0,1
Éducation, santé	7 264	11,5	21 223	8,0
Éducation, formation	3 965	6,3	11 540	4,3
Santé	3 298	5,2	9 683	3,6
Total prêts individuels	50 794	80,7	207 819	78,0
Total lignes de crédit	12 180	19,3	58 650	22,0
Total général	62 974	100,0	266 469	100,0

Tableau F Présentation des prêts par région en 2010 et de 2006 à 2010

Ce tableau présente une répartition des contrats par région (Nuts 1 ou 2 selon les pays). Dans la mesure du possible, les prêts individuels concernant plusieurs régions ont été ventilés. Estimations EUROSTAT du PIB par habitant 2007 exprimé en standard de pouvoir d'achat (EUR27=100). Taux de chômage 2009 (UE27=7,0). Population 2009 sauf Belgique et Royaume-Uni (2008) (en milliers). (montants en millions d'euros)

	PIB/habitant	Taux de chômage (%)	Population (milliers)	2010	2006-2010
Belgique	116	7,9	10 667	1 691	6 373
Bruxelles-Brussel	221	15,7	1 049	168	644
Vlaams Gewest	116	4,9	6 162	685	2 075
Région wallonne	83	11,2	3 457	299	1 679
Multirégionaux	-	-	-	-	860
Lignes de crédit	-	-	-	540	1 115
Bulgarie	38	6,8	7 607	115	1 912
Yugozapaden	62	4,1	2 115	-	154
Yogoiztochen	31	6,6	1 122	-	3
Severozapaden	26	8,0	916	-	2
Severna tsentralen	27	8,4	924	-	2
Multirégionaux	-	-	-	-	1 256
Lignes de crédit	-	-	-	115	495
République tchèque	80	6,7	10 468	1 650	7 180
Praha	172	3,1	1 233	-	350
Střední Čechy	75	4,4	1 231	150	300
Jihovýchod	72	6,5	1 663	137	244
Jihozápad	71	5,2	1 206	-	257
Moravskoslezsko	68	9,7	1 250	81	281
Severovýchod	66	7,3	1 507	-	234
Střední Morava	62	7,5	1 234	33	251
Severozápad	62	10,3	1 144	-	120
Multirégionaux	-	-	-	754	3 780
Lignes de crédit	-	-	-	495	1 364
Danemark	121	6,0	5 511	387	1 429
Allemagne	116	7,7	82 002	7 040	36 762
Hambourg	192	7,1	1 772	360	971
Bremen	159	9,0	662	180	550
Hessen	139	6,3	6 065	10	630
Bayern	136	5,0	12 520	373	3 357
Baden-Württemberg	131	5,1	10 750	945	4 158
Nordrhein-Westfalen	115	7,4	17 933	1 214	2 350
Saarland	115	8,3	1 030	-	164
Niedersachsen	102	15,1	7 947	312	1 351
Rheinland-Pfalz	102	6,0	4 028	193	1 062
Schleswig-Holstein	100	7,2	2 834	-	60
Berlin	98	13,7	3 432	180	858
Sachsen	86	12,4	4 193	57	1 256
Sachsen-Anhalt	84	13,7	2 382	-	687
Thüringen	83	10,6	2 268	-	1 050
Brandenburg	82	11,3	2 536	450	2 670
Mecklenburg-Vorpommern	81	13,9	1 664	-	300
Multirégionaux	-	-	-	1 146	4 947
Lignes de crédit	-	-	-	1 620	10 341
Estonie	69	13,8	1 340	75	1 043
Irlande	148	11,7	4 450	241	2 632
Grèce	93	9,5	11 260	3 151	7 826
Attiki	128	8,8	4 088	563	1 091
Nisia Aigaiou, Kriti	84	9,3	1 116	50	125
Kentriki Ellada	72	9,6	2 475	76	385
Voreia Ellada	70	10,1	3 580	13	1 027
Multirégionaux	-	-	-	2 450	3 514
Lignes de crédit	-	-	-	-	1 685
Espagne	105	18,0	45 828	9 329	43 186
Comunidad de Madrid	137	14,0	6 295	630	2 675
País Vasco	137	11,0	2 136	334	2 616
Comunidad Foral de Navarra	132	10,9	615	100	551
Cataluña	123	16,2	7 290	1 563	6 235
Illes Balears	114	18,0	1 070	190	415
Aragón	114	12,8	1 314	103	853
La Rioja	112	12,8	316	65	102
Cantabria	105	12,0	576	126	223
Castilla y León	101	13,8	2 511	779	2 254
Principado de Asturias	97	13,4	1 059	386	967
Comunidad Valenciana	95	21,2	4 992	743	3 526
Canarias	93	26,2	2 077	32	247
Galicia	89	12,6	2 739	290	1 156
Murcia	87	20,7	1 443	366	702
Castilla-La Mancha	82	18,8	2 023	594	2 550

Tableau F Présentation des prêts par région en 2010 et de 2006 à 2010 (suite)

(montants en millions d'euros)

	PIB/habitant	Taux de chômage (%)	Population (milliers)	2010	2006-2010
Espagne (suite)					
Andalucía	81	25,4	8 150	877	4 121
Extremadura	72	20,5	1 080	101	269
Multirégionaux	-	-	-	50	4 408
Lignes de crédit	-	-	-	2 000	9 316
France	169	9,5	63 617	4 895	24 379
Île-de-France	169	8,4	11 746	465	3 150
Rhône-Alpes	110	8,7	6 160	423	1 457
Provence-Alpes-Côte d'Azur	102	9,5	4 940	18	1 249
Alsace	102	8,5	1 847	3	210
Champagne-Ardenne	100	9,6	1 336	3	111
Haute-Normandie	99	10,4	1 822	-	145
Aquitaine	98	8,7	3 200	25	65
Pays de la Loire	98	8,0	3 538	13	287
Midi-Pyrénées	97	9,4	2 865	500	721
Centre	95	7,0	2 544	51	826
Bretagne	95	5,9	3 163	98	102
Bourgogne	95	8,1	1 637	163	163
Auvergne	92	7,8	1 343	1	359
Franche-Comté	90	9,2	1 168	68	607
Poitou-Charentes	90	8,7	1 759	-	204
Lorraine	89	11,6	2 342	37	97
Limousin	88	6,5	741	1	2
Basse-Normandie	88	7,3	1 467	8	110
Nord - Pas-de-Calais	88	13,5	4 022	230	579
Picardie	86	10,7	1 906	115	429
Languedoc-Roussillon	86	13,9	2 616	14	300
DOM	65	24,4	1 898	28	628
Multirégionaux	-	-	-	1 682	6 361
Lignes de crédit	-	-	-	950	6 220
Italie	103	7,8	60 045	8 832	37 538
Lombardia	135	5,4	9 743	1 157	2 757
Emilia-Romagna	128	4,8	4 338	475	2 288
Lazio	122	8,5	5 627	854	1 745
Veneto	122	4,8	4 886	90	829
Provincia autonoma Trento	122	3,5	520	-	26
Valle d'Aosta	119	4,4	127	188	218
Friuli-Venezia Giulia	117	5,3	1 231	100	150
Piemonte	114	6,8	4 433	121	1 393
Toscana	113	5,8	3 708	52	955
Liguria	107	5,7	1 615	18	65
Marche	106	6,6	1 570	301	1 369
Abruzzo	85	8,1	1 335	43	61
Sardegna	78	13,3	1 671	37	87
Basilicata	75	11,2	591	-	120
Puglia	67	12,6	4 080	290	1 087
Campania	66	12,9	5 813	7	1 266
Calabria	66	11,3	2 009	-	711
Sicilia	66	13,9	5 038	90	957
Multirégionaux	-	-	-	2 229	9 113
Lignes de crédit	-	-	-	2 780	12 342
Chypre	94	5,3	797	460	902
Lettonie	56	17,1	2261	100	1 315
Lituanie	59	13,7	3350	47	1 325
Luxembourg	275	5,1	494	65	698
Hongrie	63	10,0	10 031	1 682	7 474
Közép-Magyarország	103	6,6	2 926	117	633
Dunántúl	54	11,0	3 054	53	384
Magyarország	40	15,2	1 223	-	150
Alföld és Észak	40	13,3	4 051	84	913
Mutirégionaux	-	-	-	936	3 595
Lignes de crédit	-	-	-	493	1 799
Malte	76	7,0	414	100	290
Pays-Bas	132	3,4	16 486	1 556	6 246
West-Nederland	143	3,3	7 720	813	2 557
Zuid-Nederland	130	3,6	3 482	-	401
Noord-Nederland	126	4,2	2 646	-	-
Oost-Nederland	113	3,1	3 500	-	524
Multirégionaux	-	-	-	143	1 464
Lignes de crédit	-	-	-	600	1 300

Tableau F Présentation des prêts par région en 2010 et de 2006 à 2010 (suite)

(montants en millions d'euros)

	PIB/habitant	Taux de chômage (%)	Population (milliers)	2010	2006-2010
Autriche	123	4,8	8 355	1 479	7 148
Ostösterreich	128	5,9	3 576	701	3 107
Westösterreich	126	3,7	3 012	250	1 363
Südösterreich	106	4,5	1 768	150	623
Multirégionaux	-	-	-	-	228
Lignes de crédit	-	-	-	378	1 828
Pologne	54	8,2	38 136	5 563	17 496
Mazowieckie	87	6,0	5 204	465	2 082
Dolnośląskie	59	10,1	2 877	-	159
Śląskie	58	6,7	4 646	241	607
Wielkopolskie	57	7,5	3 398	189	321
Pomorskie	54	6,4	2 220	64	108
Opolskie	51	8,5	1 033	21	72
Łódzkie	50	7,6	2 549	453	703
Lubuskie	49	9,6	1 009	65	65
Zachodniopomorskie	49	10,4	1 693	75	355
Kujawsko-Pomorskie	47	10,4	2 068	355	1 340
Małopolskie	47	7,9	3 287	121	229
Lubelskie	37	9,7	2 162	126	126
Multirégionaux	-	-	-	2 700	9 206
Lignes de crédit	-	-	-	689	2 123
Portugal	76	9,5	10 627	3 413	12 818
Lisboa e Vale do Tejo	105	9,8	2 819	240	756
Madeira	96	7,6	247	138	308
Algarve	80	10,3	430	24	103
Alentejo	72	10,5	757	666	1 559
Açores	68	6,7	245	37	304
Centro	64	6,9	2 383	710	1 467
Norte	60	11,0	3 745	538	2 053
Multirégionaux	-	-	-	625	4 018
Lignes de crédit	-	-	-	435	2 250
Roumanie	42	6,9	21 499	410	3 850
Slovénie	89	5,9	2 032	733	2 196
Slovaquie	68	12,0	5 412	1 423	2 165
Finlande	118	8,2	5 326	1 001	4 139
Etelä-Suomi	136	7,0	2 654	438	1 895
Länsi-Suomi	105	9,0	1 350	3	139
Pohjois-Suomi	102	10,1	641	140	155
Itä-Suomi	89	10,9	654	-	129
Multirégionaux	-	-	-	270	1 195
Lignes de crédit	-	-	-	150	625
Suède	123	8,4	9 256	2 608	6 049
Stockholm	165	6,8	1 981	1 289	2 334
Västsverige	119	8,6	1 852	1 174	1 961
Sydsverige	110	8,7	1 367	39	146
Småland med Öarna	110	8,1	808	20	54
Norra Mellansverige	108	9,4	825	85	367
Mellersta Norrland	108	8,9	370	-	378
Östra Mellansverige	106	9,3	1 546	-	54
Multirégionaux	-	-	-	-	754
Lignes de crédit	-	-	-	-	-
Royaume-Uni	117	7,6	61 179	4 881	21 739
London	197	8,9	7 588	701	3 715
South East	124	5,8	8 344	1 011	1 257
Scotland	113	6,9	5 157	566	1 551
East of England	112	6,2	5 695	12	472
South West	107	6,1	5 194	299	1 087
East Midlands	103	7,1	4 416	12	23
West Midlands	100	9,7	5 397	168	1 981
North West	99	8,3	6 870	204	1 348
Yorkshire and the Humber	98	8,5	5 195	65	623
Northern Ireland	93	6,5£	1 767	17	674
North East	90	9,2	2 570	12	403
Wales	87	8,1	2 987	107	347
Multirégionaux	-	-	-	1 179	5 717
Lignes de crédit	-	-	-	530	2 542
AELE	-	-	-	50	360
Total	100	8,9	-	62 974	266 469

Tableau G Mécanismes et mandats de prêt hors UE, situation au 31 décembre 2010

	Période de validité	Enveloppe financière (millions d'EUR)	Prêts ou garanties de prêts	Instruments disponibles		
				Capitaux à risques	Assistance technique	Bonifications d'intérêts
I Prêts de la BEI sur ses ressources propres (source des fonds spécifiée ci-dessous)						
1.1 avec la garantie des États membres ou de l'UE						
1.1.1 avec la garantie des États membres						
ACP ⁽¹⁾ (Accord de partenariat de Cotonou)	2008-2013	2 000	Oui	Non	Oui ⁽¹¹⁾	Oui ⁽¹¹⁾
PTOM ⁽²⁾ (Décision du Conseil)	2008-2013	30	Oui	Non	Oui ⁽¹¹⁾	Oui ⁽¹¹⁾
1.1.2 avec la garantie de l'UE (Décision du Conseil)						
Pays préadhésion ⁽³⁾	2007-2013	8 700	Oui	Non	Oui ⁽¹²⁾	Oui ⁽¹²⁾
Pays voisins et pays partenaires	2007-2013	12 400				
– Méditerranée ⁽⁴⁾		8 700	Oui	Oui ⁽¹³⁾	Oui ⁽¹³⁾	Oui ⁽¹³⁾
– Europe orientale, Caucase du Sud et Russie ⁽⁵⁾		3 700	Oui	Non	Oui ⁽¹³⁾	Oui ⁽¹³⁾
Amérique latine et Asie ⁽⁶⁾	2007-2013	3 800				
– Asie		1 000	Oui	Non	Non	Non
– Amérique latine		2 800	Oui	Non	Non	Non
République d'Afrique du Sud	2007-2013	900	Oui	Non	Non	Non
1.2 mécanismes en risques propres de la BEI						
Mécanisme préadhésion	Jusqu'en 2010	19 500	Oui	Oui ⁽¹⁴⁾	Non	Non
Mécanisme de partenariat euro-méditerranéen II	2007-2013	2 000	Oui	Oui ⁽¹⁴⁾	Non	Non
Mécanisme pour une énergie durable et un approvisionnement énergétique sûr ⁽⁷⁾	2007-2013	3 000	Oui	Non	Non	Non
Mécanisme AELE ⁽⁸⁾	Jusqu'en 2013	3 300	Oui	Non	Non	Non
Mécanisme en faveur des partenaires orientaux ⁽⁹⁾	2009-2013	1 500	Oui	Oui ⁽¹⁴⁾	Oui ⁽¹⁵⁾	Non
II Autres ressources						
Facilité d'investissement ACP (Accord de Cotonou)	2003-2013	3 137	Oui	Oui	Oui ⁽¹¹⁾	Oui ⁽¹¹⁾
Capitaux à risques PTOM (Décision du Conseil)	2003-2013	48,5	Oui	Oui	Oui ⁽¹¹⁾	Oui ⁽¹¹⁾

Liste non exhaustive des pays et régions admissibles :**(1) États d'Afrique, des Caraïbes et du Pacifique (ACP)**

Afrique : Afrique du Sud, Angola, Bénin, Botswana, Burkina, Burundi, Cameroun, Cap-Vert, Comores, Congo, Côte d'Ivoire, Djibouti, Érythrée, Éthiopie, Gabon, Gambie, Ghana, Guinée, Guinée-Bissau, Guinée équatoriale, Kenya, Lesotho, Liberia, Madagascar, Malawi, Mali, Maurice, Mauritanie, Mozambique, Namibie, Niger, Nigeria, Ouganda, République centrafricaine, République démocratique du Congo, Rwanda, São Tomé e Príncipe, Sénégal, Seychelles, Sierra Leone, Soudan, Swaziland, Tanzanie, Tchad, Togo, Zambie, Zimbabwe.

Caraïbes : Antigua-et-Barbuda, Bahamas, Barbade, Belize, Dominique, Grenade, Guyana, Haïti, Jamaïque, République dominicaine, Saint-Christophe-et-Nevis, Sainte-Lucie, Saint-Vincent-et-les-Grenadines, Suriname, Trinité-et-Tobago.

Pacifique : Fidji, Îles Cook, Îles Marshall, Îles Salomon, Kiribati, Micronésie, Nauru, Niue, Palau, Papouasie-Nouvelle-Guinée, Samoa, Timor-Oriental, Tonga, Tuvalu, Vanuatu.

(2) Pays et territoires d'outre-mer (PTOM)

Anguilla, Antilles néerlandaises, Aruba, Groenland, Îles Cayman, Îles Falkland, Îles Géorgie du Sud et Sandwich du Sud, Îles Pitcairn, Îles Turks-et-Caïcos, Îles Vierges britanniques, Mayotte, Montserrat, Nouvelle-Calédonie et dépendances, Polynésie française, Sainte-Hélène, Saint-Pierre-et-Miquelon, Terres australes et antarctiques françaises, Territoire antarctique britannique, Territoire britannique de l'océan Indien, Wallis-et-Futuna.

(3) Les pays préadhésion englobent :

les pays candidats : Croatie, Islande, ancienne République yougoslave de Macédoine, Monténégro et Turquie. (Les négociations en vue de l'adhésion de l'Islande à l'Union européenne ont été officiellement ouvertes le 27 juillet 2010. La mise en œuvre de la garantie de l'UE pour des opérations de financement réalisées en Islande dans le cadre du mandat extérieur de la BEI fera l'objet d'une procédure de codécision législative associant le Parlement européen et le Conseil, à l'issue de l'examen à mi-parcours du mandat.)

les pays candidats potentiels : Albanie, Bosnie-Herzégovine, Kosovo au titre de la résolution 1244 (1999) du Conseil de sécurité des Nations unies, Serbie.

(4) Pays méditerranéens : Algérie, Égypte, Cisjordanie et Bande de Gaza, Israël, Jordanie, Liban, Libye*, Maroc, Syrie, Tunisie.**(5) Europe orientale (Biélorussie*, Moldavie, Ukraine), Caucase du Sud (Arménie, Azerbaïdjan, Géorgie) et Russie.****(6) Asie (sauf Asie centrale) :** Afghanistan*, Bangladesh, Bhoutan*, Brunei, Cambodge*, Chine (y compris Régions administratives spéciales de Hong Kong et de Macao), Inde, Indonésie, Iraq*, Corée du Sud, Laos, Malaisie, Maldives, Mongolie, Népal, Pakistan, Philippines, Singapour, Sri Lanka, Taïwan*, Thaïlande, Viêt Nam et Yémen.

Asie centrale : Kazakhstan, Kirghizistan, Tadjikistan, Turkménistan, Ouzbékistan.

Amérique latine : Argentine, Bolivie, Brésil, Chili, Colombie, Costa Rica, Équateur, El Salvador, Guatemala, Honduras, Mexique, Nicaragua, Panama, Paraguay, Pérou, Uruguay, Venezuela.

(7) Au nombre des régions admissibles figurent notamment les pays ACP, méditerranéens, d'Europe orientale, du Caucase du Sud, d'Asie y compris l'Asie centrale, d'Amérique latine et l'Afrique du Sud.

(8) **Pays de l'AELE :** Islande, Liechtenstein, Norvège et Suisse.

(9) **Pays partenaires orientaux :** Arménie, Azerbaïdjan, Biélorussie*, Géorgie, Moldavie, Ukraine et Russie.

Enveloppe financière allouée au mandat extérieur de la BEI :

(10) L'activation d'un **mandat facultatif** supplémentaire de 2 milliards d'EUR à l'appui de l'action en faveur du climat fait partie de la proposition qui sera soumise à la procédure de codécision législative associant le Parlement européen et le Conseil, à l'issue de l'examen à mi-parcours du mandat.

Capitaux à risques, assistance technique et bonifications d'intérêts financés par :

(11) les ressources du FED, les contributions directes des États membres ou les ressources propres de la BEI ;

(12) les ressources budgétaires de l'UE ou les ressources propres de la BEI ;

(13) les ressources budgétaires de l'UE ou les contributions des États membres ;

(14) les ressources propres de la BEI pour des prises de participations indirectes au travers de fonds d'infrastructure ;

(15) les contributions volontaires de pays donateurs et, éventuellement, de la Commission européenne.

Outre les instruments spécifiques à chaque région présentés dans le tableau ci-dessus, le Groupe BEI gère le Fonds mondial pour la promotion de l'efficacité énergétique et des énergies renouvelables (GEEREF), un fonds de capital-risque visant à mobiliser l'investissement privé dans le monde entier à l'appui de projets liés aux énergies propres dans les pays en développement et les économies en transition. Ce fonds est soutenu par l'Union européenne, l'Allemagne et la Norvège.

* Pour les pays marqués d'un astérisque (*) et pour les pays non répertoriés dans la liste, le Conseil décidera au cas par cas s'ils peuvent prétendre à un financement de la BEI bénéficiant de la garantie de l'UE.

Tableau H Financements dans les pays partenaires en 2010
Répartition par pays et par secteur

(millions d'euros)

	Total	Ressources		Secteur					
		propres	budgétaires	Énergie	Communica-tions	Gestion des eaux et infrastructures diverses	Industrie Services	Éducation, Santé	Lignes de crédit
PAYS DE L'ÉLARGISSEMENT	3 360	3 331	30	315	691	301	741	50	1 263
Turquie	1 935	1 905	30	275	250	50	450	-	910
Serbie	690	690	-	40	325	-	210	50	65
Croatie	511	511	-	-	66	134	61	-	250
Bosnie-et-Herzégovine	72	72	-	-	-	50	12	-	10
Anc. Rép. yougoslave de Macédoine	52	52	-	-	-	50	2	-	-
Albanie	51	51	-	-	50	-	1	-	-
Monténégro	49	49	-	-	-	17	5	-	28
EUROPE ORIENTALE, CAUCASE DU SUD, RUSSIE	631	631	-	350	85	66	75	-	55
Russie	250	250	-	250	-	-	-	-	-
Moldavie	185	185	-	-	80	10	75	-	20
Géorgie	175	175	-	100	-	40	-	-	35
Ukraine	16	16	-	-	-	16	-	-	-
Arménie	5	5	-	-	5	-	-	-	-
PAYS MÉDITERRANÉENS	2 552	2 530	22	1 439	539	55	346	130	42
Égypte	906	906	-	560	-	-	346	-	-
Algérie	500	500	-	500	-	-	-	-	-
Tunisie	498	498	-	379	119	-	-	-	-
Maroc	420	420	-	-	420	-	-	-	-
Syrie	185	185	-	-	-	55	-	130	-
Régional	31	21	10	-	-	-	-	-	31
Liban	7	-	7	-	-	-	-	-	7
Gaza/Cisjordanie	5	-	5	-	-	-	-	-	5
ACP-PTOM	972	598	374	276	7	140	5	-	543
Afrique	738	557	182	250	7	140	5	-	337
Occidentale	279	197	82	30	7	-	-	-	242
Orientale	260	220	40	220	-	-	-	-	40
Australe et Océan indien	145	140	5	-	-	140	5	-	-
Multirégionaux	45	-	45	-	-	-	-	-	45
Centrale-équatoriale	10	-	10	-	-	-	-	-	10
Caraïbes	48	41	7	27	-	-	-	-	21
Pacifique	9	-	9	-	-	-	-	-	9
Régional ACP	162	-	162	-	-	-	-	-	162
PTOM	15	-	15	-	-	-	-	-	15
AFRIQUE DU SUD	50	50	-	-	-	50	-	-	-
AMÉRIQUE LATINE, ASIE (ALA)	1 222	1 222	-	655	223	-	344	-	-
Amérique latine	499	499	-	369	-	-	130	-	-
Brésil	420	420	-	290	-	-	130	-	-
Mexique	79	79	-	79	-	-	-	-	-
Asie	723	723	-	286	223	-	214	-	-
Chine	500	500	-	286	-	-	214	-	-
Vietnam	223	223	-	-	223	-	-	-	-
Total	8 786	8 361	425	3 035	1 545	611	1 512	180	1 903

Tableau I Financements les pays de l'Élargissement de 2006 à 2010
Répartition par pays et par secteur

(millions d'euros)

	Total	Secteur					
		Énergie	Communica-tions	Gestion des eaux et infrastructures diverses	Industrie Services	Éducation Santé	Lignes de crédit
Turquie	11 262	1 265	3 516	350	1 812	50	4 269
Serbie	2 237	65	1 072	75	221	200	605
Croatie	1 701	190	496	134	71	-	810
Bosnie-et-Herzégovine	851	103	165	110	23	-	450
Islande	316	316	-	-	-	-	-
Monténégro	213	3	42	49	11	-	109
ARYM	177	-	-	50	7	-	120
Albanie	117	-	91	-	3	13	10
Total	16 874	1 941	5 382	768	2 147	263	6 373

Tableau J Financements en Europe orientale, dans le Caucase du Sud et en Russie de 2006 à 2010
Répartition par pays et secteur

(millions d'euros)

	Total	Secteur				
		Énergie	Communi- cations	Gestion des eaux et infrastructures diverses	Industrie Services	Lignes de crédit
Ukraine	466	150	200	16	-	100
Russie	383	250	115	18	-	-
Moldavie	235	-	130	10	75	20
Géorgie	175	100	-	40	-	35
Arménie	5	-	5	-	-	-
Total	1 263	500	450	83	75	155

Tableau K Financements dans les pays méditerranéens de 2006 à 2010

(millions d'euros)

	Total	Ressources		Secteur					
		propres	budgé- taires	Énergie	Communi- cations	Gestion des eaux et infrastructures diverses	Industrie Services	Education, Santé	Lignes de crédit
Maroc	1 875	1 840	35	490	940	40	100	270	35
Égypte	1 854	1 826	28	1 170	-	70	546	-	68
Tunisie	1 786	1 782	4	824	533	40	185	-	204
Syrie	742	740	2	275	-	150	105	130	82
Israël	510	510	-	-	-	345	89	-	75
Algérie	503	500	3	500	-	-	3	-	-
Liban	429	417	12	-	-	70	-	-	359
Jordanie	253	253	-	-	37	166	-	-	50
Ensemble des pays méditerranéens	143	21	122	-	-	-	-	-	143
Gaza/Cisjordanie	5	-	5	-	-	-	-	-	5
Total	8 097	7 888	209	3 259	1 510	881	1 029	400	1 019

Tableau L Financements dans les États ACP et les PTOM de 2006 à 2010
Répartition par pays et par secteur

(millions d'euros)

	Total	Ressources		Secteur				
		propres	budgétaires	Énergie	Communi- cations	Gestion des eaux et infrastructures diverses	Industrie Services	Lignes de crédit
AFRIQUE	3 079,3	1 740,7	1 338,6	790,0	227,2	347,6	647,3	1 067,4
<i>Australe et Océan Indien</i>	934,6	712,4	222,3	59,5	80,0	224,6	510,1	60,5
Madagascar	310,0	284,5	25,5	24,5	-	23,5	260,0	2,0
Lesotho	159,3	154,3	5,0	-	-	154,3	5,0	-
Zambie	144,4	47,5	96,8	-	-	-	114,5	29,8
Namibie	121,3	117,3	4,0	35,0	-	-	82,3	4,0
Mozambique	97,3	65,0	32,3	-	65,0	31,0	1,3	-
Maurice	42,0	28,0	14,0	-	-	-	42,0	-
Malawi	30,8	15,8	15,0	-	-	15,8	-	15,0
Angola	20,0	-	20,0	-	15,0	-	-	5,0
Botswana	5,0	-	5,0	-	-	-	5,0	-
Régional	4,6	-	4,6	-	-	-	-	4,6
<i>Occidentale</i>	856,3	557,8	298,5	170,0	54,3	66,5	75,0	490,5
Nigéria	290,0	240,0	50,0	-	-	-	-	290,0
Régional	163,0	50,0	113,0	33,0	-	-	-	130,0
Ghana	130,0	115,0	15,0	75,0	-	-	-	55,0
Mauritanie	87,3	7,3	80,0	-	7,3	-	75,0	5,0
Cap-Vert	77,0	47,0	30,0	30,0	47,0	-	-	-
Bénin	45,0	45,0	-	32,0	-	13,0	-	-
Sénégal	35,0	35,0	-	-	-	35,0	-	-
Burkina Faso	18,5	18,5	-	-	-	18,5	-	-
Niger	8,0	-	8,0	-	-	-	-	8,0
Liberia	2,5	-	2,5	-	-	-	-	2,5
<i>Centrale-équatoriale</i>	397,1	124,0	273,1	175,0	29,0	40,0	17,1	136,0
Cameroun	118,1	40,0	78,1	65,0	-	40,0	4,1	9,0
République dém. du Congo	115,0	55,0	60,0	110,0	-	-	-	5,0
Régional	100,0	-	100,0	-	-	-	-	100,0
République du Congo	42,0	29,0	13,0	-	29,0	-	13,0	-
Rwanda	15,0	-	15,0	-	-	-	-	15,0
Gabon	7,0	-	7,0	-	-	-	-	7,0
<i>Orientale</i>	631,1	346,5	284,5	385,5	63,9	16,5	34,0	131,2
Kenya	271,4	242,9	28,5	183,3	63,9	-	-	24,2
Ouganda	183,5	-	183,5	98,5	-	-	5,0	80,0
Tanzanie	100,7	100,7	-	100,7	-	-	-	-
Éthiopie	45,5	-	45,5	-	-	16,5	29,0	-
Régional	25,0	-	25,0	-	-	-	-	25,0
Togo	3,0	3,0	-	3,0	-	-	-	-
Djibouti	2,0	-	2,0	-	-	-	-	2,0
<i>Projet multirégional</i>	260,2	-	260,2	-	-	-	11,0	249,2
CARAÏBES	250,0	59,5	190,5	36,6	70,7	-	-	142,7
Régional	74,0	9,0	65,0	-	-	-	-	74,0
République dominicaine	93,1	26,8	66,3	26,8	32,0	-	-	34,3
Jamaïque	35,0	-	35,0	-	35,0	-	-	-
Sainte-Lucie	10,5	-	10,5	-	-	-	-	10,5
Saint-Christophe-et-Nevis	6,0	6,0	-	-	-	-	-	6,0
Trinité-et-Tobago	10,0	-	10,0	-	-	-	-	10,0
Barbade	9,8	9,8	-	9,8	-	-	-	-
Dominique	8,0	8,0	-	-	-	-	-	8,0
Bélize	3,7	-	3,7	-	3,7	-	-	-
PACIFIQUE	78,8	24,5	54,3	28,8	23,1	-	3,5	23,4
Régional	46,5	-	46,5	-	23,1	-	-	23,4
Fidji	24,5	24,5	-	24,5	-	-	-	-
Vanuatu	4,3	-	4,3	4,3	-	-	-	-
Salomon	3,5	-	3,5	-	-	-	3,5	-
ENSEMBLE DES PAYS ACP	446,2	-	446,2	-	-	-	-	446,2
Total États ACP	3 854,3	1 824,7	2 029,6	855,3	321,0	347,6	650,8	1 679,7
PTOM	45,0	10,0	35,0	-	-	-	-	45,0
Polynésie française	20,0	10,0	10,0	-	-	-	-	20,0
Nouvelle-Calédonie et dépendances	15,0	-	15,0	-	-	-	-	15,0
Régional	10,0	-	10,0	-	-	-	-	10,0
Total général	3 899,3	1 834,7	2 064,6	855,3	321,0	347,6	650,8	1 724,7

Tableau M Financements en Afrique du Sud de 2006 à 2010
Répartition par secteur

(millions d'euros)

	Total	Secteur				
		Énergie	Communi- cations	Gestion des eaux et infrastructures diverses	Industrie Services	Lignes de crédit
Afrique du Sud	726	208	120	200	78	120
Total	726	208	120	200	78	120

Tableau N Financements dans les pays d'Amérique latine et d'Asie de 2006 à 2010
Répartition par pays et par secteur

(millions d'euros)

	Total	Secteur				
		Énergie	Communi- cations	Gestion des eaux et infrastructures diverses	Industrie Services	Lignes de crédit
AMÉRIQUE LATINE	2 245	524	1 303	27	340	50
Brésil	910	290	450	-	170	-
Panama	565	141	397	27	-	-
Colombie	200	-	200	-	-	-
Argentine	170	-	-	-	170	-
Mexique	129	79	-	-	-	50
Pérou	100	-	100	-	-	-
Paraguay	69	-	69	-	-	-
Équateur	40	-	40	-	-	-
Uruguay	28	-	28	-	-	-
Honduras	20	-	20	-	-	-
Nicaragua	15	15	-	-	-	-
ASIE	2 142	1 054	223	60	553	253
Chine	1 119	786	-	-	333	-
Viêt Nam	408	67	223	-	85	33
Inde	250	101	-	-	100	50
Pakistan	135	100	-	-	35	-
Sri Lanka	120	-	-	-	-	120
Philippines	60	-	-	60	-	-
Maldives	50	-	-	-	-	50
Total	4 386	1 578	1 526	87	893	303

Tableau O Emprunts collectés à moyen long terme
(avant échanges)

Mois d'émission	Monnaie de souscription	Identification (*)	Durée (années)	Taux nominal (%) / Structure	Montant (en millions)	
					Monnaie	EUR
EMPRUNTS PUBLICS						
Janvier						
	AUD	1	3,5	6,000	650	420
	AUD	1	9,6	6,500	450	288
	CHF	1	10,4	2,38	200	135
	CHF	1	15,0	2,625	200	136
	CHF	1	2,0	Synthétique BRL	138	93
	EUR	1	2,7	Synthétique BRL	27	27
	EUR	1	2,8	Synthétique BRL	16	16
	EUR	1	7,0	FRN	250	250
	EUR	1	8,0	FRN	600	600
	EUR	1	10,0	FRN	250	250
	EUR	2	9,3	4,250	1 750	1 750
	GBP	1	3,1	2,875	100	111
	GBP	1	4,6	3,375	100	115
	GBP	1	4,7	3,375	100	111
	HUF	1	3,0	6,750	5 000	19
	HUF	1	4,926	6,5	10 000	37
	HUF	1	6,8	6,250	3 000	11
	NOK	1	2,9	3,125	500	61
	NOK	1	7,3	4,250	200	25
	NOK	1	15,8	4,165	200	24
	NZD	1	3,0	5,000	200	103
	PLN	1	4,5	6,500	50	12
	SEK	1	10,8	5,000	132	13
	TRY	1	1,0	4,700	110	53
	TRY	1	2,0	17,000	25	12
	TRY	1	3,0	9,000	50	24
	TRY	1	3,0	9,000	50	24
	TRY	1	3,6	10,000	225	106
	TRY	1	4,0	10,000	75	35
	TRY	1	5,1	9,625	175	83
	TRY	1	5,2	9,625	50	23
	TRY	1	9,1	10,500	50	24
	USD	1	3,1	1,625	3 500	2 487
	USD	1	5,0	2,875	3 000	2 080
	USD	1	3,3	Synthétique BRL	27	19
	ZAR	1	3,7	8,000	300	28
	ZAR	1	8,9	9,000	225	21
Février						
	AUD	1	4,0	4,830	18	12
	CHF	1	8,9	2,500	100	68
	CHF	1	9,8	2,125	250	171
	EUR	1	7,0	3,125	1 250	1 250
	EUR	1	2,6	Synthétique BRL	24	24
	EUR	1	2,7	10,000	30	30
	EUR	1	7,0	FRN	250	250
	GBP	1	5,0	FRN	275	312
	GBP	1	5,0	FRN	500	571
	NOK	1	2,9	3,125	250	31
	NOK	1	2,8877	3,125	250	31
	NOK	1	7,2	4,250	250	31
	NOK	1	7,3	4,250	150	18
	NZD	1	3,0	5,000	200	101
	NZD	1	4,5	6,500	50	26
	PLN	1	4,5	6,500	75	19
	RUB	1	3,0	6,250	4 000	98
	TRY	1	2,9	9,000	50	24
	TRY	1	3,6	10,000	75	36
	TRY	1	3,9	10,000	50	24
	TRY	1	5,1	9,625	100	49
	USD	1	2,1	1,125	1 250	919
	USD	1	2,7	Synthétique BRL	19	14
	USD	1	30,0	Coupon zéro	59	43
	ZAR	1	4,7	8,500	500	48
Mars						
	AUD	1	5,0	6,250	600	403
	CHF	1	7,0	1,750	200	140
	EUR	1	6,9	3,125	250	250
	EUR	1	7,0	3,125	500	500
	EUR	1	2,5	12,000	21	21
	EUR	1	2,6	Synthétique BRL	14	14
	EUR	1	3,9	FRN	600	600
	EUR	2	5,3	2,500	5 000	5 000
	EUR	2	15,5753	4,5	1 750	1 750
	GBP	1	4,0	Variable - Cumulé - Remboursable in fine	300	330
	GBP	1	4,5	3,375	150	166
	GBP	1	4,9	FRN	100	112
	GBP	1	4,9	FRN	300	334
	GBP	1	4,9	FRN	200	221
	GBP	1	5,7	3,000	300	334
	NOK	1	2,8	3,125	250	31
	NOK	1	4,8	4,230	300	37

Tableau O Emprunts collectés à moyen long terme (suite)
(avant échanges)

Mois d'émission	Monnaie de souscription	Identification (*)	Durée (années)	Taux nominal (%) / Structure	Montant (en millions)	
					Monnaie	EUR
EMPRUNTS PUBLICS (suite)						
Mars (suite)						
	NOK	1	7,2	4,250	250	31
	PLN	1	1,9	5,250	25	6
	PLN	1	3,5	5,000	40	10
	PLN	1	4,4	6,500	75	19
	TRY	1	3,5	10,000	75	36
	TRY	1	5,0	9,625	75	36
	USD	1	5,0	2,750	3 000	2 198
	USD	1	4,0027	Synthétique IDR	28	20
	USD	1	10,0	FRN	100	73
	ZAR	1	3,5	8,000	300	30
Avril						
	AUD	1	6,7	6,125	650	446
	AUD	1	9,3	6,5	500	339
	CHF	1	20,0	2,625	100	70
	EUR	1	6,8	3,125	500	500
	EUR	1	2,5	Synthétique BRL	25	25
	EUR	1	5,9	2,625	1 500	1 500
	EUR	1	15,0	FRN	95	95
	EUR	1	15,011	FRN	50	50
	EUR	2	20,0	4,000	3 000	3 000
	HUF	1	2,8	6,750	2 750	10
	NOK	1	2,7	3,125	250	31
	PLN	1	4,3	6,500	50	13
	PLN	1	4,3	6,500	40	10
	TRY	1	2,7	9,000	75	38
	TRY	1	2,8	9,000	50	25
	TRY	1	3,4	10,000	50	25
	TRY	1	3,7	10,000	50	25
	TRY	1	4,9	9,625	75	38
	TRY	1	4,9	9,625	75	38
	USD	1	3,2	1,875	3 000	2 205
	USD	1	2,5	4,000	23	17
	USD	1	3,1	Synthétique BRL	20	15
	USD	1	3,9808	Synthétique IDR	28	21
	USD	1	4,0	Synthétique IDR	28	21
Mai						
	EUR	1	15,5	Indexé sur l'inflation - HICP	50	50
	EUR	1	2,4	Synthétique BRL	22	22
	EUR	1	2,4	Synthétique BRL	22	22
	EUR	1	6,0	1,500	128	128
	EUR	1	14,9	FRN	100	100
	GBP	1	2,8	2,875	50	58
	NOK	1	2,6	3,125	250	31
	NOK	1	2,6	3,125	250	32
	NOK	1	2,6603	3,125	250	32
	NOK	1	7,0	4,250	350	44
	TRY	1	1,6	17,000	50	26
	TRY	1	2,7	9,000	40	21
	TRY	1	3,3	10,000	75	39
	USD	1	2,9	Synthétique IDR	80	61
Juin						
	AUD	1	9,1	6,500	500	351
	CHF	1	9,5	2,125	75	54
	EUR	3	2,8	Restructuration de contrats d'échange	499	499
	EUR	1	15,5	Indexé sur l'inflation - HICP	50	50
	EUR	1	2,3	Synthétique BRL	23	23
	EUR	1	6,6	FRN	250	250
	EUR	1	7,6	FRN	400	400
	EUR	1	7,8	2,625	750	750
	EUR	1	8,0	Fixe et à escalier, amorti	35	35
	GBP	1	2,7	2,875	100	122
	GBP	1	4,7	FRN	100	121
	NOK	1	3,0	2,7500	600	76
	NOK	1	7,3	5,2500	600	76
	RUB	1	2,7	6,2500	1 500	39
	RUB	1	5,4	6,5000	3 000	79
	SEK	1	10,4	5,0000	1 750	184
	SEK	1	10,5	3,5000	1 150	121
	SEK	1	10,5945	3,5000	1 000	104
	TRY	1	3,6	10,000	35	18
	USD	1	2,0	FRN	500	406
	USD	1	3,8	Synthétique IDR	28	22
	USD	1	30,0	Coupon zéro-Remboursable par anticipation	200	164
Juillet						
	AUD	1	10,0	6,000	1 000	691
	CHF	1	12,0	2,000	175	130
	EUR	1	2,2	18,000	22	22
	EUR	1	6,7	3,125	250	250
	EUR	1	7,7	2,625	250	250
	GBP	1	2,6	2,875	100	119

Tableau O Emprunts collectés à moyen long terme (suite)
(avant échanges)

Mois d'émission	Monnaie de souscription	Identification (*)	Durée (années)	Taux nominal (%) / Structure	Montant (en millions)	
					Monnaie	EUR
EMPRUNTS PUBLICS (suite)						
Juillet (suite)						
	GBP	1	3,5	FRN	300	360
	GBP	1	4,6	FRN	200	241
	GBP	1	5,4	3,000	200	239
	NOK	1	2,5	3,1250	300	37
	SEK	1	10,5	3,5000	300	32
	TRY	1	2,5	9,000	30	15
	TRY	1	3,7	8,000	100	51
	USD	1	3,1	1,250	3 000	2 342
	USD	1	2,9	3,000	20	15
	USD	1	3,7	Synthétique IDR	22	17
	USD	1	5,0027	Synthétique PHP	65	50
	USD	1	30,0	Fixe - Capitalisé-Remboursable in fine - Remboursable par anticipation	80	63
	USD	1	30,0	Coupon zéro-Remboursable par anticipation	340	269
	ZAR	1	4,2	8,500	200	21
	ZAR	1	8,4	9,000	150	16
Août						
	AUD	1	4,7	6,250	500	348
	CHF	1	12,0	2,000	50	36
	EUR	1	2,2	Synthétique BRL	22	22
	EUR	1	5,4	FRN	500	500
	EUR	1	7,6	2,625	250	250
	GBP	1	3,4	FRN	150	183
	GBP	1	5,3	3,000	100	122
	GBP	1	5,3	3,000	100	121
	NOK	1	4,5	4,250	300	38
	NOK	1	6,7	4,250	200	25
	NOK	1	6,8	4,250	300	38
	NOK	1	6,8	4,250	300	38
	PLN	1	3,1	5,000	60	15
	SEK	1	7,0	4,500	550	59
	TRY	1	2,4	9,000	40	20
	TRY	1	3,326	7,750	100	50
	USD	1	5,0	1,625	4 000	3 159
	USD	1	2,2	Synthétique BRL	20	15
	USD	1	10,0	Synthétique BRL	20	16
	ZAR	1	4,2	8,500	150	16
	ZAR	1	5,8	7,500	250	27
Septembre						
	AUD	1	9,9	6,000	600	426
	EUR	1	2,0	20,000	22	22
	EUR	1	9,0055	2,500	1 000	1 000
	EUR	1	12,0	3,000	1 000	1 000
	NOK	1	2,8	2,750	100	13
	RUB	1	6,0	6,500	1 500	37
	RUB	1	6,6877	6,750	1 000	24
	TRY	1	2,3	9,000	30	15
	TRY	1	3,3	10,000	30	15
	TRY	1	3,3534	10,000	35	18
	TRY	1	3,5	8,000	75	38
	TRY	1	4,5	9,623	30	15
	TRY	1	5,2	8,000	100	52
	USD	1	10,0	2,875	1 000	766
	USD	1	10,0	2,875	2 000	1 574
	USD	1	3,5	Synthétique IDR	22	16
	ZAR	1	3,6	7,000	150	16
	ZAR	1	4,1	8,500	150	16
	ZAR	1	5,0027	7,000	200	21
	ZAR	1	5,7	7,500	200	21
Octobre						
	CHF	1	25,0	2,000	100	73
	EUR	1	8,9	2,500	250	250
	GBP	1	4,3	FRN	300	345
	GBP	1	4,3	FRN	250	286
	GBP	1	5,2	FRN	200	229
	NOK	1	4,3	4,250	300	37
	NOK	1	5,3	3,000	500	61
	RUB	1	4,2	5,500	2 000	48
	RUB	1	6,0	6,500	500	12
	RUB	1	6,0	6,500	500	12
	RUB	1	6,6137	6,84	250	6
	RUB	1	6,6	6,750	500	12
	SEK	1	1,5	1,450	3 000	322
	SEK	1	3,5	4,500	150	16
	SEK	1	6,6	Indexé sur l'inflation - SEK-CPI	223	24
	SEK	1	6,8	4,500	500	54
	SEK	1	10,1	5,000	200	21
	TRY	1	5,1	8,000	100	51
	USD	1	5,0	1,375	3 000	2 149
	USD	1	7,2	2,125	1 000	727
	USD	1	30,0	Coupon zéro-Remboursable par anticipation	30	22
	ZAR	1	5,0	7,000	200	21
	ZAR	1	5,6	7,500	150	16
	ZAR	1	8,2	9,000	200	21

Tableau O Emprunts collectés à moyen long terme (suite)
(avant échanges)

Mois d'émission	Monnaie de souscription	Identification (*)	Durée (années)	Taux nominal (%) / Structure	Montant (en millions)	
					Monnaie	EUR
EMPRUNTS PUBLICS (suite)						
Novembre						
	EUR	1	1,9	Synthétique BRL	21	21
	EUR	1	3,0	Synthétique BRL	43	43
	EUR	1	7,3	2,625	250	250
	EUR	1	8,8384	2,500	500	500
	EUR	1	11,8	3,000	250	250
	GBP	1	4,2	FRN	100	118
	GBP	1	4,3	FRN	100	116
	NOK	1	6,9	5,250	600	74
	RUB	1	5,9	6,500	500	12
	TRY	1	2,8	10,000	75	38
	TRY	1	3,3	8,000	75	38
	USD	1	7,1	2,000	1 500	1 079
	ZAR	1	3,9151	3,000	150	16
	ZAR	1	8,1	3,000	200	21
	ZAR	1	8,1	9,000	150	16
		261 opérations				62 533,8
EMPRUNTS PRIVÉS						
Janvier						
	EUR	1	20,0	4,115	50	50
	EUR	1	30,0	Coupon zéro-Remboursable par anticipation	50	50
	EUR	1	30,0	4,32-Remboursable par anticipation	50	50
	EUR	1	5,0	FRN	250	250
	JPY	1	6,0	Synthétique BRL	2 912	15
	USD	1	20,0	Coupon zéro	44	31
Février						
	AUD	1	1,0	3,980	94	61
	EUR	1	18,0	4,020	90	90
	EUR	1	4,9	FRN	250	250
	EUR	1	4,9	FRN	250	250
	JPY	1	5,0	Synthétique BRL	15 124	123
	USD	1	5,0	Synthétique IDR	11	8
	USD	1	5,0	Synthétique IDR	30	22
	ZAR	1	4,0	7,430	86	8
Mars						
	AUD	1	3,0	4,930	390	261
	EUR	1	30,0	Coupon zéro-Remboursable par anticipation	50	50
	USD	1	3,0	PRDC	100	73
	USD	1	3,0	1,130	13	10
	USD	1	3,0	Fixe - Indexé sur le taux de change	250	184
	USD	1	3,0	PRDC	100	73
Avril						
	AUD	1	2,0	4,270	231	161
	USD	1	3,0	Fixe - Indexé sur le taux de change	150	113
	USD	1	3,0	Indexé sur le taux de change	100	75
	ZAR	1	3,0	6,7	1 375	139
Mai						
	EUR	1	21,0	3,750	50	50
	EUR	1	22,0	3,722	50	50
	EUR	1	30,0	Coupon zéro-Remboursable par anticipation	50	50
	EUR	1	30,0	Coupon zéro-Remboursable par anticipation	50	50
	USD	1	3,0	Fixe - Indexé sur le taux de change	100	79
	USD	1	30,0	Coupon zéro-Remboursable par anticipation	25	20
Juin						
	EUR	1	40,0	Coupon zéro-Remboursable par anticipation	61	61
	JPY	1	10,0	1,290	60 000	539
	JPY	1	30,0	PRDC - Fixe - Variable - Variable - Remboursable in fine	20 000	181
	USD	1	4,6	- Remboursable par anticipation		
				Synthétique IDR	25	20
Juillet						
	CHF	1	15,0	2,170	50	37
	GBP	1	5,0	FRN	10	12
	JPY	1	10,0	1,165	40 000	356
	JPY	1	4,0	Emprunts synthétiques "dual currency" liés au BRL,	3 339	30
	USD	1	3,0	Remboursable in fine		
				Fixe - Indexé sur le taux de change	100	77
Septembre						
	CHF	1	21,0	2,000	50	39
	EUR	1	24,0	Coupon zéro	47	47
	EUR	1	27,0	Coupon zéro	45	45
	EUR	1	40,0	Coupon zéro-Remboursable par anticipation	50	50
	USD	1	10,0	FRN-Remboursable par anticipation	40	30
Octobre						
	AUD	1	3,0	4,510	84	60
	TRY	1	3,0	6,620	170	86
	ZAR	1	3,0	5,410	8	1

Tableau O Emprunts collectés à moyen long terme (suite)
(avant échanges)

Mois d'émission	Monnaie de souscription	Identification (*)	Durée (années)	Taux nominal (%) / Structure	Montant (en millions)	
					Monnaie	EUR
EMPRUNTS PRIVÉS (suite)						
Novembre						
	USD	2	10,0	FRN-Remboursable par anticipation	30	22
Décembre						
	USD	1	3,0	Synthétique BRL	139	106
		54 opérations				4 490
Total général		315 opérations				67 024,3

(*) Identification:

- (1) opérations lancées au titre des programmes MTN ou des contrats-cadres d'émission
(2) EARN
(3) Restructuration des swaps déjà existants (ils ne représentent pas de nouvelles émissions)

Table P Emprunts collectés (avant échanges) de 2006 à 2010

(montants en millions d'euros)

	2006		2007		2008		2009		2010	
	montant	%	montant	%	montant	%	montant	%	montant	%
Union Européenne										
EUR	16 969	37,7	20 675	37,7	16 764	0,3	43 148	54,4	26 154	39,0
BGN	102	0,2	28	0,1	128	0,0	15	0,0	0	0,0
CZK	18	0,0	0	0,0	40	0,0	12	0,0	0	0,0
DKK	235	0,5	134	0,2	0	0,0	48	0,1	0	0,0
GBP	6 769	15,0	11 023	20,1	8 917	15,0	6 527	8,2	5 510	8,2
HUF	97	0,2	108	0,2	93	0,2	131	0,2	77	0,1
PLN	32	0,1	27	0,0	0	0,0	71	0,1	105	0,2
RON	0	0,0	90	0,2	0	0,0	35	0,0	0	0,0
SEK	309	0,7	893	1,6	435	0,7	335	0,4	949	1,4
SIT	0	0,0	0	0,0	0	0,0	0	0,0	0	0,0
SKK	0	0,0	0	0,0	7	0,0	0	0,0	0	0,0
Total	24 530	54,5	32 979	60,1	26 384	44,3	50 323	63,4	32 794	48,9
Hors Union européenne										
AUD	1 813	4,0	905	1,7	2 318	3,9	3 706	4,7	4 266	6,4
CAD	0	0,0	659	1,2	0	0,0	0	0,0	0	0,0
CHF	703	1,6	445	0,8	1 178	2,0	1 569	2,0	1 182	1,8
HKD	101	0,2	0	0,0	0	0,0	191	0,2	0	0,0
ISK	420	0,9	261	0,5	21	0,0	0	0,0	0	0,0
JPY	1 205	2,7	2 198	4,0	1 377	2,3	1 471	1,9	1 244	1,9
MXN	0	0,0	0	0,0	31	0,1	0	0,0	0	0,0
NOK	424	0,9	196	0,4	559	0,9	1 125	1,4	1 005	1,5
NZD	875	1,9	1 344	2,5	869	1,5	44	0,1	229	0,3
RUB	0	0,0	115	0,2	44	0,1	8	0,0	379	0,6
TRY	943	2,1	1 097	2,0	836	1,4	225	0,3	1 384	2,1
TWD	0	0,0	0	0,0	0	0,0	0	0,0	0	0,0
USD	13 748	30,5	14 400	26,3	25 544	42,9	20 529	25,9	24 003	35,8
ZAR	280	0,6	234	0,4	336	0,6	196	0,2	538	0,8
Total	20 512	45,5	21 853	39,9	33 113	55,7	29 063	36,6	34 230	51,1
Total général	45 041	100,0	54 832	100,0	59 497	100,0	79 386	100,0	67 024	100,0
dont : fixe	41 158	91,4	50 790	92,6	55 092	92,6	67 508	85,0	58 154	86,8
dont : variable	3 884	8,6	4 042	7,4	4 405	7,4	11 878	15,0	8 870	13,2
Opérations à long et moyen terme										
- Emprunts publics	32 263	71,6	51 136	93,3	56 043	94,2	70 335	88,6	62 533	93,3
- Emprunts privés	12 778	28,4	3 696	6,7	3 454	5,8	9 051	11,4	4 490	6,7

Table Q Emprunts collectés (après échanges) de 2006 à 2010

(montants en millions d'euros)

	2006		2007		2008		2009		2010	
	montant	%	montant	%	montant	%	montant	%	montant	%
Union européenne										
EUR	29 173	64,8	33 807	61,7	41 988	70,6	56 798	71,5	42 177	89,6
GBP	2 549	5,7	6 123	11,2	5 410	9,1	1 226	1,5	4 256	9,0
CZK	18	0,0	0	0,0	40	0,1	12	0,0	0	0,0
DKK	235	0,5	134	0,2	0	0,0	48	0,1	0	0,0
HUF	97	0,2	108	0,2	93	0,2	81	0,1	67	0,1
PLN	32	0,1	27	0,0	0	0,0	71	0,1	105	0,2
SEK	309	0,7	677	1,2	435	0,7	121	0,2	453	1,0
SKK	0	0,0	0	0,0	7	0,0	0	0,0	0	0,0
Total	32 411	72,0	40 877	74,5	47 974	80,6	58 357	73,5	47 057	70,2
Hors Union européenne										
CHF	0	0,0	0	0,0	381	0,6	263	0,3	671	3,4
JPY	0	0,0	0	0,0	149	0,3	390	0,5	0	0,0
USD	12 462	27,7	13 955	25,5	10 774	18,1	20 326	25,6	18 936	94,8
NOK	88	0,2	0	0,0	140	0,2	0	0,0	0	0,0
TRY	0	0,0	0	0,0	39	0,1	6	0,0	26	0,1
ZAR	80	0,2	0	0,0	39	0,1	43	0,1	334	1,7
Total	12 630	28,0	13 955	25,5	11 523	19,4	21 029	26,5	19 967	29,8
Total général	45 041	100,0	54 832	100,0	59 497	100,0	79 386	100,0	67 024	100,0
Opérations à long et moyen terme										
- Emprunts publics	32 263	71,6	51 136	93,3	56 043	94,2	70 335	88,6	62 533	93,3
- Emprunts privés	12 778	28,4	3 696	6,7	3 454	5,8	9 051	11,4	4 490	6,7

Table R Collecte à moyen et long terme (après échanges) en ECU/EUR de 1981 à 2010

(montants en millions)

Année	Après échanges		
	Collecte en ECU/EUR (A)	Collecte totale (B)	A/B en %
1981-2004	129 332	415 773	31,1
2005	32 883	52 929	62,1
2006	29 173	45 041	64,8
2007	33 807	54 832	61,7
2008	41 988	59 497	70,6
2009	56 798	79 386	71,5
2010	42 177	67 024	62,9
Total	366 158	774 483	47,3

De 1997 à 1998, émissions lancées en euro, avec paiement en écu.

À partir de 1999, entrée en vigueur de l'euro.

Tableau S Emprunts collectés en 2010 - Répartition par monnaie avant/après échanges

(montants en millions d'euros)

	Avant échanges		Après échanges	
	Montant	%	Montant	%
Opérations à moyen et long terme				
Union européenne	32 794	48,9	47 057	70,2
EUR	26 154	39,0	42 177	62,9
GBP	5 510	8,2	4 256	6,3
HUF	77	0,1	67	0,1
PLN	105	0,2	105	0,2
SEK	949	1,4	453	0,7
Hors Union européenne	34 230	51,1	19 967	29,8
AUD	4 266	6,4	-	-
CHF	1 182	1,8	671	1,0
JPY	1 244	1,9	-	-
NOK	1 005	1,5	-	-
NZD	229	0,3	-	-
RUB	379	0,6	-	-
TRY	1 384	2,1	26	0,0
USD	24 003	35,8	18 936	28,3
ZAR	538	0,8	334	0,5
Total général	67 024 (*)	100,0	67 024	100,0
dont : fixe	58 154	85,0	-	-
dont : variable	8 870	15,0	67 024	100,0

Tableau T Emprunts collectés (avant échanges) en 2010 au titre des programmes de notes à moyen terme ou contrats cadres d'émission (hors EARN et émissions stand alone)

(montants en millions)

	Monnaie	EUR	Nombre de transactions
Total Union européenne		17 502	100
	EUR	10 861	44
	GBP	4 785	31
	HUF	77	4
	PLN	105	10
	SEK	949	11
Total Hors Union européenne		13 182	184
	AUD	4 266	18
	CHF	169	3
	JPY	167	3
	NOK	1 005	27
	NZD	229	3
	RUB	379	11
	TRY	1 384	46
	USD	5 045	52
	ZAR	538	21
Total		30 684	284

Fonds européen d'investissement

Opérations de prise de participation

signées en 2010

	Ressources	Pays	millions d'euros
Fonds d'investissement			845,8
3T Telecom Technologies Transfert	CE	France	10,0
Atlantic Bridge II	MCR/FEI	Multi-pays	30,0
Active Capital Partners II	MCR	Espagne	4,1
Argos Expansion Fund	IFMC	France	40,0
Baltcap Latvia Venture Capital Fund	JER	Lettonie	20,0
Baltcap Lithuania SME Fund	JER	Lituanie	14,0
BLM European Opportunities Fund	IFMC	Multi-pays	40,0
Cabiedes & Partners	MCR	Espagne	1,8
Chalmers Innovation Fund	MCR/FEI/CE	Suède	3,0
Cipio Partners Fund VI	MCR/FEI	Multi-pays	30,0
Creathor Venture Fund III	CE/PRE	Allemagne	30,0
Earlybird 2010 GmbH & Co. KG	MCR/FEI/PRE/LfA	Multi-pays	40,0
EMBL Technology Fund II	MCR/FEI/PRE	Multi-pays	25,0
Emerging Europe Accession Fund	MCR/FEI	Europe centrale et orientale	25,0
Forbion Capital Fund II	MCR/FEI/PRE/LfA	Multi-pays	35,1
GEM Benelux II	MCR/FEI	Multi-pays	25,0
Gilde Healthcare III	MCR/FEI	Multi-pays	30,0
Global Cleantech Capital II	MCR/FEI	Multi-pays	30,0
Growth Capital III	IFMC	Royaume-Uni	40,0
HPE PRO Institutional Fund	CE	Multi-pays	25,0
IFE III Mezzanine	IFMC	France	25,0
Imprimatur Capital Seed Fund	JER	Lettonie	3,0
Imprimatur Capital Start Up Fund	JER	Lettonie	11,7
Inflexion 2010 Buyout Fund	MCR/FEI	Royaume-Uni	30,3
JEREMIE LR SAS	JER	France	11,0
Leuven CD3 II	FEI	Belgique	8,0
Life Sciences Partners IV B.V.	MCR/FEI/PRE	Multi-pays	1,1
LitCapital Fund	JER	Lituanie	14,0
Litorina Kapital IV	MCR/FEI	Suède	25,3
Middle Market Fund IV	MCR/FEI	France	14,0
Minority Capital Partners	IFMC	Multi-pays	39,4
Nauta Tech III, SCR	MCR	Espagne	2,4
NorthCap IVS Fund III	CE	Multi-pays	20,1
Resource Eastern European Equity Partners	MCR/FEI	Europe centrale et orientale	40,0
The Third Alcuin Fund	IFMC	Royaume-Uni	39,5
Vendis Capital	MCR/FEI	Multi-pays	25,0
Verslo Angelu Fondas I (Strata Mes)	JER	Lituanie	8,0
Wisequity III	MCR/FEI	Italie	30,0
Fonds de fonds			84,4
Active II	NEOTEC/Fondo ICO	Espagne	10,9
Acton GmbH & Co. Heureka KG	UKFTF	Multi-pays	5,0
Advent Ventures Life Sciences V	UKFTF	Multi-pays	17,3
Cabiedes & Partners	NEOTEC/Fondo ICO	Espagne	4,9
DFJ Esprit Capital III LP	UKFTF	Multi-pays	10,0
Explorer III	PVCi	Portugal	15,0
Fondo Inter-Risco II	PVCi	Portugal	15,0
Nauta Tech III, SCR	NEOTEC/Fondo ICO	Espagne	6,3
Total (*)			930,2

(*) y compris les engagements conditionnels

CE	Commission européenne
FEI	Fonds européen d'investissement
PRE	Programme de reconstruction européenne
IFMC	Instrument de financement mezzanine en faveur de la croissance (ressources de la BEI)
MCR	Mandat capital-risque (ressources de la BEI)
NEOTEC	Fonds de fonds situé en Espagne
LfA	Fonds de capital-risque visant à développer le secteur du capital-risque en Bavière
JEREMIE	Ressources européennes conjointes pour les PME et les microentreprises
UKFTF	UK Future Technology Fund
PVCi	Fonds de fonds spécialisé dans les fonds de capital-investissement et de capital-risque au Portugal



Opérations de garantie

signées en 2010

Nom de l'opération	Ressources	Ancrage géographique	Engagement en Mio EUR
Akbank T.A.S	MGGA	Turquie	50,0
Alphabank	JEREMIE	Grèce	30,0
Bank of Cyprus	JEREMIE	Chypre	10,0
BCR	JEREMIE	Roumanie	42,5
Caixa Capital Micro - EQ	CE	Espagne	4,0
CERSA	CE	Espagne	301,0
Créalia	JEREMIE	France	2,0
Denizbank A.S.	MGGA	Turquie	50,0
EFL - LGF	CE	Pologne	42,9
Finansbank	CE	Turquie	67,8
Finansbank Micro	CE	Turquie	187,2
Geldilux TS 2010	FEI	Allemagne	200,0
Istrian Development Agency	CE	Croatie	2,7
KfW II	CE	Allemagne	176,0
Kredi Garanti Fonu	MGGA	Turquie	22,5
Kredi Garanti Fonu Isletme ve Arastirma	CE	Turquie	45,0
Landesbanken	CE	Allemagne	70,5
Pekao S.A.	CE	Pologne	129,6
Pekao S.A. Micro	CE	Pologne	37,6
Raiffeisen Romania	JEREMIE	Roumanie	20,5
Sandown Gold PLC	FEI	Royaume-Uni	60,0
SEB Bank Latvia	JEREMIE	Lettonie	30,0
SIAGI 2	CE	France	75,0
Siauliu Bankas AB Lithuania	JEREMIE	Lituanie	20,0
SOCAMA PSTR *	CE	France	0,0
SwedBank Latvia	JEREMIE	Lettonie	22,0
SwedBank Lithuania	JEREMIE	Lituanie	52,0
T. Vakiflar Bankasi T.A.O.	MGGA	Turquie	50,0
Turkiye Halbankasi A.S.	MGGA	Turquie	50,0
Yapi Ve Kredi Banakasi A.S.	MGGA	Turquie	50,0
Total			1 900,8

(*) Augmentation de l'engagement

Adresses du groupe BEI



Banque européenne d'investissement

www.bei.org – info@bei.org

98-100, boulevard Konrad Adenauer
L-2950 Luxembourg

☎ (+352) 43 79 1
☎ (+352) 43 77 04



Fonds européen d'investissement

www.eif.org – info@eif.org

96, boulevard Konrad Adenauer
L-2968 Luxembourg

☎ (+352) 42 66 88 1
☎ (+352) 42 66 88 200

La BEI remercie les promoteurs et fournisseurs pour les prises de vue illustrant cette brochure :

Photothèque BEI (page de couverture, page 1 et entêtes ; p.4, 15, 19, 20, 23, 24, 26, 33, 36, 39, 40, 42, 44), Belwind (p.6), XDC SA (p.6), Danisco A/S (p.9), Hamburger Hochbahn AG (p.10), Puerto de A Coruña (p.12), Tranvía de Valencia (p.12), Assistance Publique - Hôpitaux de Marseille (p.16), SAPEI (p.19), Sincrotrone Trieste S.C.p.A. / Gabriele Crozzoli (p.20), Schiphol (p.23), ENEOP - Eólicas de Portugal (p.27), Wdp (p.28), Ahlstrom (p.30), Trelleborg AB (p.31), MOMA (p.34), TUBITAK (p.36), Ville de Belgrade (p.36), DK Vestas (p.46).

Pour de plus amples informations sur les activités de la BEI, veuillez consulter notre site web (www.bei.org). Vous y trouverez la liste complète des prêts régulièrement mise à jour. Vous pouvez également contacter le Département Communication, Service «Info-desk», tél. (+352) 43 79 - 22000, fax (+352) 43 79 - 62000.



Sources mixtes
Groupe de produits issu de forêts
bien gérées, de sources contrôlées
et de bois ou fibres recyclés
Cert no. BV-COC-856319
www.fsc.org
© 1996 Forest Stewardship Council

Imprimé à Mayenne par Jouve, sur papier MagnoSatin avec des encres à base d'huiles végétales. Ce papier, certifié conformément aux règles du Conseil de l'intendance forestière (SFC - Forest Stewardship Council), est composé à 100 % de fibres vierges (dont au moins 50 % proviennent de forêts bien gérées).



Groupe Banque européenne d'investissement • Groupe Banque européenne d'investissement • Groupe Banque européenne d'investissement

