



Europäische Investitionsbank-Gruppe • Europäische Investitionsbank-Gruppe • Europäische Investitionsbank-Gruppe • Europäische Investitionsbank-Gruppe

Teil III

Statistischer Bericht



Europäische Investitionsbank-Gruppe • Europäische Investitionsbank-Gruppe • Europäische Investitionsbank-Gruppe

Teil III

Statistischer Bericht

Der **Jahresbericht 2010 der EIB-Gruppe** besteht aus vier getrennten Teilen:

- Tätigkeitsbericht: Tätigkeit der EIB-Gruppe im abgelaufenen Jahr und Ausblick.
- Finanzbericht: Finanzausweise der EIB, der EIB-Gruppe (nach IFRS und auf der Grundlage der EU-Richtlinien) und des EIF, jeweils mit Anmerkungen.
- Statistischer Bericht: Aufstellung der 2010 von der EIB finanzierten Projekte und emittierten Anleihen sowie der Operationen des EIF. Darin enthalten sind ferner statistische Übersichten über das Berichtsjahr sowie über die letzten fünf Jahre.
- Corporate-Responsibility-Bericht: Ausführliche Informationen zur Corporate Responsibility in der EIB.

Der Jahresbericht ist auch auf der Website der EIB unter www.eib.org/report veröffentlicht.

Die EIB-Gruppe in Zahlen



Europäische Investitionsbank

Tätigkeit im Jahr 2010

(Mio EUR)

Genehmigte Finanzierungen	83 277
Europäische Union	72 834
Partnerländer	10 443
Unterzeichnungen	71 760
Europäische Union	62 974
Partnerländer	8 786
Auszahlungen	58 745
Europäische Union	52 328
Partnerländer	6 417
Mittelbeschaffung (vor Swaps)	67 024
Hauptwährungen (EUR, GBP, USD)	55 667
Sonstige Währungen	11 357

Stand zum 31.12.2010

Ausstehende Beträge	
Ausgezählte Darlehen	360 553
Auszahlende Darlehen	90 551
Finanzierungen aus Haushaltsmitteln	8 145
Anleiheverbindlichkeiten	358 009
Eigenmittel	40 128
Bilanzsumme	419 826
Jahresüberschuss	2 117
Gezeichnetes Kapital	232 393
davon eingefordert	11 620



Europäischer Investitionsfonds

Tätigkeit im Jahr 2010

Unterzeichnungen	2 839
Risikokapitalfinanzierungen (43 Fonds)	930
Garantien und Mikrofinanzierungen (35 Operationen)	1 909

Stand zum 31.12.2010

Portfolio	20 078
Risikokapital – verwaltete Vermögenswerte (351 Fonds)	5 367
Garantien – Positionen (193 Operationen)	14 701
Mikrofinanzierungen (6 Operationen)	10
Unterzeichnungen insgesamt	
Risikokapitalfinanzierungen (351 Fonds)	6 057
Garantien (197 Operationen)	15 339
Eigenmittel	1 044
Bilanzsumme	1 196
Jahresergebnis	7
Gezeichnetes Kapital	3 000
davon eingezahlt	600



Inhaltsverzeichnis

Europäische Investitionsbank

Europäische Union

⇒ Belgien	6
⇒ Bulgarien	7
⇒ Tschechische Republik	7
⇒ Dänemark	8
⇒ Deutschland	8
⇒ Estland	11
⇒ Irland	11
⇒ Griechenland	11
⇒ Spanien	12
⇒ Frankreich	14
⇒ Italien	17
⇒ Zypern	21
⇒ Lettland	21
⇒ Litauen	21
⇒ Luxemburg	22
⇒ Ungarn	22
⇒ Malta	23
⇒ Niederlande	23
⇒ Österreich	24
⇒ Polen	25
⇒ Portugal	27
⇒ Rumänien	29
⇒ Slowenien	29
⇒ Slowakei	29
⇒ Finnland	30
⇒ Schweden	31
⇒ Vereinigtes Königreich	32
⇒ EFTA-Länder	33

Partnerländer

⇒ Erweiterungsländer	35
⇒ Osteuropa, Südkaukasus, Russland	38
⇒ Länder der Partnerschaft Europa-Mittelmeer	39
⇒ AKP/ÜLG	41
⇒ Südafrika	44
⇒ Lateinamerika, Asien	45

Statistische Übersichten

46

Europäischer Investitionsfonds

Eigenkapitaloperationen	66
-------------------------	----

Garantieoperationen	67
---------------------	----

Anschriften der EIB-Gruppe

68



Europäische Union



UV-Desinfektionskanal,
Kläranlage für den
Südwesten von Sankt
Petersburg, Russland



Europäische Investitionsbank

Unterzeichnete Darlehensverträge nach Ländern (Mio EUR)

	2010		2006-2010	
	Betrag	%	Betrag	%
Belgien (BE)	1 691	2,4	6 373	2,1
Bulgarien (BG)	115	0,2	1 912	0,6
Tschechische Republik (CZ)	1 650	2,3	7 180	2,4
Dänemark (DK)	387	0,5	1 429	0,5
Deutschland (DE)	7 040	9,8	36 762	12,2
Estland (EE)	75	0,1	1 043	0,3
Irland (IE)	241	0,3	2 632	0,9
Griechenland (GR)	3 151	4,4	7 826	2,6
Spanien (ES)	9 329	13,0	43 186	14,3
Frankreich (FR)	4 895	6,8	24 379	8,1
Italien (IT)	8 832	12,3	37 538	12,4
Zypern (CY)	460	0,6	902	0,3
Lettland (LV)	100	0,1	1 315	0,4
Litauen (LT)	47	0,1	1 325	0,4
Luxemburg (LU)	65	0,1	698	0,2
Ungarn (HU)	1 682	2,3	7 474	2,5
Malta (MT)	100	0,1	290	0,1
Niederlande (NL)	1 556	2,2	6 246	2,1
Österreich (AT)	1 479	2,1	7 148	2,4
Polen (PL)	5 563	7,8	17 496	5,8
Portugal (PT)	3 413	4,8	12 818	4,2
Rumänien (RO)	410	0,6	3 850	1,3
Slowenien (SI)	733	1,0	2 196	0,7
Slowakei (SK)	1 423	2,0	2 165	0,7
Finnland (FI)	1 001	1,4	4 139	1,4
Schweden (SE)	2 608	3,6	6 049	2,0
Vereinigtes Königreich (GB)	4 881	6,8	21 739	7,2
EFTA-Länder (1)	50	0,1	360	0,1
Europäische Union	62 974	87,8	266 469	88,3
<i>davon Haushaltsmittel (JESSICA)</i>	116			
Erweiterungsländer	3 360	4,7	16 874	5,6
Osteuropa, Südkaukasus, Russland	631	0,9	1 263	0,4
Partnerländer im Mittelmeerraum	2 552	3,6	8 097	2,7
AKP/ÜLG	972	1,4	3 899	1,3
Südafrika	50	0,1	726	0,2
Lateinamerika, Asien	1 222	1,7	4 386	1,5
Partnerländer	8 786	12,2	35 246	11,7
<i>davon Haushaltsmittel</i>	425		2 303	
Insgesamt	71 760	100,0	301 715	100,0

Die hier aufgeführten Beträge lauten auf Mio EUR. Für die Erstellung von Statistiken über die Finanzierungstätigkeit und ihre Mittelbeschaffung verwendet die EIB jeweils die Umrechnungskurse des letzten Werktags des der Operation vorangegangenen Monats.

Aufgrund von Rundungen stimmt die Gesamtsumme nicht in allen Fällen mit den addierten Einzelsummen überein.

In den folgenden Verzeichnissen der Finanzierungen sind die Ziele der Gemeinschaftspolitik, denen die Einzeldarlehen Rechnung tragen, in der Randspalte gekennzeichnet. Für die verschiedenen Ziele werden die nachstehenden Symbole verwendet:

- ☑ Konvergenz
- 🚚 Verkehrsprojekt von gemeinsamem Interesse
- ⚡ Energieprojekt von gemeinsamem Interesse
- 🌳 Umwelt und nachhaltige Stadtentwicklung
- 🏢 Wissensbasierte Wirtschaft
- 🏠 KMU

Die Globaldarlehen kommen jeweils, sofern nichts anderes angegeben ist, mehreren Sektoren zugute.

Im Verzeichnis der Finanzierungen außerhalb der Europäischen Union sind die Darlehen aus eigenen Mitteln der EIB mit * und die Operationen aus Haushaltsmitteln – in Form von bedingten Darlehen oder von Beteiligungsübernahmen – mit ▲ gekennzeichnet.

(1) Finanzierungen in den Mitgliedstaaten der Europäischen Freihandelsassoziation (EFTA). Diese sind den Operationen in der Europäischen Union gleichgestellt. Island gehört seit 2010 zur Gruppe der Erweiterungsländer. Die Beträge früherer Operationen wurden dieser neuen Gruppe zugeordnet.

Belgien

Unterzeichnete Darlehen: 1 691 Mio

Einzelanleihen: 1 151 Mio
Globaldarlehen: 540 Mio

2010	1 691
2009	1 755
2008	1 418
2007	928
2006	581

Einzelanleihen

Projektbeschreibung	Darlehensgeber	Betrag (Mio)	Konvergenz	Verkehrsprojekt von gemeinsamem Interesse	Energieprojekt von gemeinsamem Interesse	Umwelt und nachhaltige Stadtentwicklung	Wissensbasierte Wirtschaft	KMU
Bau und Betrieb eines Offshore-Windparks 35 km vor dem Hafen von Ostende	C-Power NV	450,0						
Instandsetzung und Modernisierung des transeuropäischen Straßennetzes in Wallonien	Société régionale wallonne de financement complémentaire des infrastructures	100,0						
Bau von zwei Schleusen und Vertiefung des Flussbettes der Maas zwischen Flémalle und Seraing (Region Wallonien)	Société régionale wallonne de financement complémentaire des infrastructures	50,0						
Verbesserung des Abwassernetzes im Großraum Brüssel	Hydrobru	168,0						
Rückbau, Modernisierung, Sanierung und Neubau von Sozialwohnungen	Vlaamse Maatschappij voor Sociaal Wonen NV	105,0						
Forschung, Entwicklung und technologische Innovationen in den Forschungszentren in Gent und Lüttich (Belgien), Esch-sur-Alzette (Luxemburg), Isbergues, Montataire, Gandrange, Maizières-lès-Metz und Le Creusot (Frankreich) sowie in Avilés (Spanien)	ArcelorMittal S.A.	75,0						
Innovatives Programm zur Digitalisierung europäischer Kinos sowie langfristiges strategisches FuE-Programm, um die Umrüstung auf digitale Technik voranzutreiben	XDC Alpha XDC SA	16,0						
FEI-Aktivitäten im Bereich der Flachglastechnologie in Moustier und Bau eines neuen FuE-Zentrums bei Charleroi	AGC Flat Glass Europe SA	95,0						
FEI-Aktivitäten im Bereich Softwareentwicklung für das Gesundheitswesen	Agfa-Gevaert N.V.	52,0						
Errichtung eines gesundheitswissenschaftlichen Campus für die Universitätsklinik der Katholischen Universität Löwen	Hospex NV	40,0						

Globaldarlehen

Finanzierung von KMU-Vorhaben in den Benelux-Ländern	ING Bank N.V.	90,0						
Finanzierung kleiner und mittlerer KMU-Vorhaben	KBC Bank NV	300,0						
Finanzierung kleiner und mittlerer KMU-Vorhaben	BNP Paribas Fortis	150,0						



Offshore-Windpark vor Ostende, Belgien

Digitalkino-Ausrüstung, Belgien





Bulgarien

Unterzeichnete Darlehen: 115 Mio

Globaldarlehen: 115 Mio



Globaldarlehen

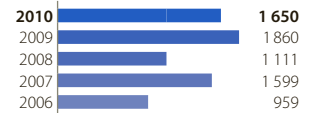
Finanzierung kleiner und mittlerer KMU-Vorhaben	Société Générale Expressbank	75,0					
Finanzierung kleiner und mittlerer Vorhaben	Unicredit Bulbank AD	40,0					

Tschechische Republik

Unterzeichnete Darlehen: 1 650 Mio

Einzeldarlehen: 1 155 Mio

Globaldarlehen: 495 Mio



Einzeldarlehen

Investitionsprogramm zur Verbesserung, Erhöhung und Modernisierung der Stromübertragungsleistung	ČEPS, a.s.	45,0					
Finanzierung des Investitionsprogramms 2010-2011 zum Ausbau der photovoltaischen Stromerzeugung	ČEZ, a.s.	100,0					
Instandsetzungsarbeiten am Straßennetz zweiter und dritter Ordnung der Region Vysočina	Vysočina	19,6					
Investitionsprogramme im Bereich Straßen- und Schienenverkehr im Rahmen des Operationellen Programms für den Verkehrssektor 2007-2013	Tschechische Republik	389,2					
Rahmendarlehen zur Unterstützung des sektorübergreifenden Investitionsprogramms der Region Mährisch-Schlesien in den Bereichen Verkehr und öffentliche Infrastruktur	Moravskoslezský kraj	81,3					
Aufbau eines Mobilfunk-Breitbandnetzes	Deutsche Telekom AG	150,0					
Rahmendarlehen an die Region Zlín zur Finanzierung kleinerer Vorhaben in den Bereichen Verkehr (insbesondere Straßen), Bildung, Sozial- und Gesundheitswesen, Kultur und Tourismus	Zlínský kraj	32,5					
Rahmendarlehen für die Verbesserung der städtischen Infrastruktur in Brünn	Statutární město Brno	117,5					
FEI-Aktivitäten und Modernisierung der Produktionsanlagen zur Herstellung neuer Modelle in Mladá Boleslav	Škoda Auto a.s.	150,0					
Finanzierung kleiner und mittlerer Vorhaben von KMU und Midcap-Unternehmen	UniCredit Leasing CZ, a.s.	70,0					

Globaldarlehen

Finanzierung kleiner und mittlerer Infrastrukturvorhaben	Česká spořitelna, a.s.	100,0					
Finanzierung kleiner und mittlerer Vorhaben	Komerční Banka a.s.	12,5					
	ČSOB Leasing a.s.	20,0					
	Volksbank CZ, a.s.	50,0					
	SG Equipment Finance Czech Republic s.r.o.	50,0					
Finanzierung kleiner und mittlerer KMU-Vorhaben	Hypo Investmentbank AG	2,5					
	Česká spořitelna, a.s.	200,0					
	Commerzbank AG	60,0					

Dänemark

Unterzeichnete Darlehen: 387 Mio

Einzelanleihen: 350 Mio
Globaldarlehen: 37 Mio



Einzelanleihen

Beschreibung	Geber	Mio	Konvergenz	Verkehrsprojekt von gemeinsamem Interesse	Energieprojekt von gemeinsamem Interesse	Umwelt und nachhaltige Stadtentwicklung	Wissensbasierte Wirtschaft	KMU
Erschließung des Gasfeldes Trym im norwegischen Teil der Nordsee	Zweckgesellschaft/-fonds	100,0						
FEI-Aktivitäten in mehreren Ländern mit dem Ziel, leistungsstarke Lösungen im Bereich der Polymertechnologien zu finden	Trelleborg AB	20,0						
FuE-Aktivitäten im Bereich der Immuntherapie	ALK-Abello A/S	40,0						
FEI-Aktivitäten im Bereich der Erforschung und Entwicklung innovativer Enzyme, neuer Proteine und von Mikroorganismen in Bagsværd	Novozymes A/S	100,0						
FEI-Aktivitäten im Bereich der Entwicklung und Herstellung von Inhaltsstoffen und von Enzymen als Ersatz für Chemikalien	Danisco A/S	90,0						

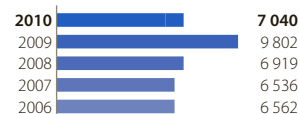
Globaldarlehen

Finanzierung kleiner und mittlerer KMU-Vorhaben	Ringkjøbing Landbobank A/S	37,0						
---	----------------------------	------	--	--	--	--	--	--

Deutschland

Unterzeichnete Darlehen: 7 040 Mio

Einzelanleihen: 5 420 Mio
Globaldarlehen: 1 620 Mio



Einzelanleihen

Beschreibung	Geber	Mio	Konvergenz	Verkehrsprojekt von gemeinsamem Interesse	Energieprojekt von gemeinsamem Interesse	Umwelt und nachhaltige Stadtentwicklung	Wissensbasierte Wirtschaft	KMU
Bau eines Offshore-Windparks, 45 km nördlich der Insel Borkum	Öffentliche Einrichtungen	303,0						
Verbesserung und Modernisierung von Stromübertragungs- und -verteilungsnetzen	RWE AG	496,2						
Anschaffung von Bussen und U-Bahn-Zügen durch das öffentliche Nahverkehrsunternehmen Hamburgs	Hamburger Hochbahn AG	160,0						
Bau von Straßenbahnstrecken zur Verbesserung des öffentlichen Verkehrsnetzes der Stadt	KASIG - Karlsruher Schieneninfrastruktur-Gesellschaft mbH	195,6						
Ausbau des 3G/UMTS-Mobilfunknetzes und Modernisierung der Netztechnik	T-Mobile Deutschland GmbH	500,0						
Instandsetzung und Ausbau der Wasser- und Abwassernetze sowie Sanierung und Modernisierung der Wasserwerke und Kläranlagen in Berlin und in angrenzenden Gebieten im Land Brandenburg	Berliner Wasserbetriebe - Anstalt des öffentlichen Rechts	180,0						
Sanierungsarbeiten und Bau städtischer und sozialer Infrastruktur in bestimmten Stadtteilen von Hamburg	SAGA Siedlungs-AG Hamburg	120,0						
	GWG Gesellschaft für Wohnen und Bauen mbH	80,0						
Forschung, Entwicklung und technologische Innovationen in den Forschungszentren in Gent und Lüttich (Belgien), Esch-sur-Alzette (Luxemburg), Isbergues, Montataire, Gandrange, Maizières-lès-Metz und Le Creusot (Frankreich) sowie in Avilés (Spanien)	ArcelorMittal S.A.	50,0						
FEI-Aktivitäten in mehreren Ländern mit dem Ziel, leistungsstarke Lösungen im Bereich der Polymertechnologien zu finden	Trelleborg AB	10,0						
Bau einer neuen Luftzerlegungsanlage auf dem bestehenden Gelände in Piombino (Italien) als Ersatz für drei bestehende Anlagen und Bau einer Verflüssigungsanlage in Frankfurt am Main (Deutschland)	Sol Spa	10,0						
FEI-Aktivitäten im Bereich der Zellstoff- und Papierherstellungstechnologie und der damit zusammenhängenden Automationstechnik in mehreren Ländern	Voith AG	70,0						
FEI-Aktivitäten im Hinblick auf die Entwicklung neuer Gläser und Glaskeramiken, Glasbeschichtungstechnologien, Gläser für die Photovoltaik und solartechnische Anlagen an verschiedenen Standorten in Deutschland	Schott AG	100,0						



Deutschland			←	→	↺	↻	⌂
FEI-Aktivitäten zur Entwicklung neuer Pkw-Sicherheitssysteme	Hella KGaA Hueck & Co.	150,0					
Unterstützung der FEI-Aktivitäten im Zeitraum 2009-2011 im Hinblick auf die energieeffizientere Gestaltung von Pkw-Innenausstattungen und -Elektroteilen	Fritz Dräxlmaier GmbH & Co. KG	50,0					
FEI-Aktivitäten für Produktinnovation bei landwirtschaftlichen Maschinen	Deere & Co	193,6					
FuE-Aktivitäten, wobei der Schwerpunkt auf der klinischen Entwicklung von vier neuen Herzmedikamenten im Forschungszentrum in Wuppertal liegt	Bayer Schering Pharma AG	500,0					
FEI-Aktivitäten zur Optimierung des Kraftstoffverbrauchs und zur Senkung des Kohlendioxidausstoßes	Daimler AG	400,0					
FEI-Aktivitäten im Bereich optische Lithografiertechnik für die Halbleiterherstellung in Oberkochen	Carl Zeiss SMT AG	150,0					
FEI-Aktivitäten im Bereich Softwareentwicklung für das Gesundheitswesen	Agfa-Gevaert N.V.	32,5					
FEI-Aktivitäten für die Entwicklung eines neuen, ökologisch nachhaltigen Verfahrens zur Produktion und Montage eines umweltfreundlichen Stadtfahrzeugs	Bayerische Motoren Werke AG	380,0					
FEI-Aktivitäten in den Bereichen Vliesstoffe, Filtermedien und Spezialpapiere	Ahlstrom Oyj	9,0					
Investitionen des Landes Brandenburg in öffentliche Forschung, wissenschaftliche Ausrüstung und Forschungsinfrastruktur	Land de Brandenburg	400,0					
Bau und Betrieb eines neuen zentralen Krankenhauses, das bestehende Einrichtungen in der Freien Hansestadt Bremen ersetzen soll	Gesundheit Nord gGmbH - Klinikverbund Bremen	180,0					
Modernisierung und Bau von Gebäuden öffentlicher Universitäten und Fachhochschulen des Landes Nordrhein-Westfalen	Bau- und Liegenschaftsbetrieb des Landes Nordrhein-Westfalen	700,0					



Herstellung von Nahrungsmittel-Enzymen, Dänemark

Deutschland



Globaldarlehen

Finanzierung mittlerer Vorhaben	Unicredit Bank AG	100,0	
Finanzierung kleiner Infrastrukturvorhaben	Landesbank Hessen-Thüringen Girozentrale	100,0	
Finanzierung von Projekten begrenzten Umfangs im Umweltsektor	Commerzbank AG	70,0	
Finanzierung kleiner und mittlerer KMU-Vorhaben	Sächsische Aufbaubank - Förderbank	200,0	
Finanzierung von Vorhaben hauptsächlich im Bereich Umweltschutz	Bayerische Landesbodenkreditanstalt	100,0	
Finanzierung kleiner Vorhaben im Energiesektor	Deutsche Kreditbank AG	200,0	
	Deutsche Kreditbank AG	200,0	
Finanzierung kleiner öffentlicher und privater Vorhaben zur Unterstützung des Humankapitals und des Sozialwohnungsbaus in Brandenburg	InvestitionsBank des Landes Brandenburg	100,0	
Finanzierung von Wirtschaftsförderprogrammen für Vorhaben im Bereich erneuerbare Energien	Landwirtschaftliche Rentenbank	300,0	
Finanzierung kleiner und mittlerer KMU-Vorhaben im Umweltsektor	Commerzbank AG	250,0	



U-Bahn Hamburg, Deutschland



Estland

Unterzeichnete Darlehen: 75 Mio

Einzelanleihen: 75 Mio



Einzelanleihen

Projektbeschreibung	Entleiher	Betrag (Mio)	Konvergenz	Verkehrsprojekt von gemeinsamem Interesse	Energieprojekt von gemeinsamem Interesse	Umwelt und nachhaltige Stadtentwicklung	Wissensbasierte Wirtschaft	KMU
Einrichtung einer Hochspannungs-Gleichstrom-Übertragungs-(HGÜ-) Unterseeverbundleitung zwischen Estland und Finnland	Elering OÜ	75,0						

Irland

Unterzeichnete Darlehen: 241 Mio

Einzelanleihen: 241 Mio



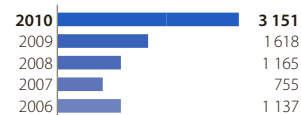
Einzelanleihen

Projektbeschreibung	Entleiher	Betrag (Mio)	Konvergenz	Verkehrsprojekt von gemeinsamem Interesse	Energieprojekt von gemeinsamem Interesse	Umwelt und nachhaltige Stadtentwicklung	Wissensbasierte Wirtschaft	KMU
Bau eines erdgasbefeuerten Kombikraftwerks in der Grafschaft Cork	Bord Gais Eireann	197,0						
Bau von 23 weiterführenden Schulen und vier Primarschulen	Irland	44,2						

Griechenland

Unterzeichnete Darlehen: 3 151 Mio

Einzelanleihen: 3 151 Mio



Einzelanleihen

Projektbeschreibung	Entleiher	Betrag (Mio)	Konvergenz	Verkehrsprojekt von gemeinsamem Interesse	Energieprojekt von gemeinsamem Interesse	Umwelt und nachhaltige Stadtentwicklung	Wissensbasierte Wirtschaft	KMU
Bau und Betrieb eines erdgasbefeuerten Kombikraftwerks in Griechenland	Heron II Thermoelectric Station Viotia SA	75,5						
Modernisierung und Ausbau der Stromübertragungs- und -verteilungsnetze in ganz Griechenland	Public Power Corporation S.A.	350,0						
Ausbau des U-Bahn-Netzes von Athen	Attiko Metro SA	150,0						
Kofinanzierung vorrangiger Investitionsvorhaben auf der Grundlage des Nationalen Strategischen Rahmenplans 2007-2013	Hellenische Republik	2000,0						
Modernisierung und Ausbau städtischer Infrastruktur- und Gemeinschaftsanlagen in Heraklion	Stadt Heraklion	50,0						
FuE-Programm zur Entwicklung pharmazeutischer Wirkstoffe für generische Arzneimittel	Pharmathen SA	25,0						
Bau von Erdölverarbeitungsanlagen auf dem Gelände der bestehenden Raffinerie in Elefsina	Hellenic Petroleum SA	400,0						
Investitionen in Primar- und Sekundarschulen in ganz Griechenland	School Building Organisation SA	100,0						

Spanien


Unterzeichnete Darlehen: 9 329 Mio

Einzelarlehnen: 7 329 Mio
Globaldarlehen: 2 000 Mio



Einzelarlehnen

Projektbeschreibung	Entlehner	Betrag (Mio)	Konvergenz	Verkehrsprojekt von gemeinsamem Interesse	Energieprojekt von gemeinsamem Interesse	Umwelt und nachhaltige Stadtentwicklung	Wissensbasierte Wirtschaft	KMU
Investitionen in Kampagnen der Region Kastilien-La Mancha zur Verhütung und Bekämpfung von Waldbränden, in die Sanierung und Wiederaufforstung einer Brandfläche von über 5 110 ha in El Rodenal	Comunidad Autónoma de Castilla-La Mancha	50,0						
Investitionsprogramm zur Förderung der Entwicklung des ländlichen Raums und Verbesserung der Umwelt in der Region Galicien	Comunidad Autónoma de Galicia	100,0						
Zweite Ausbaustufe des Flüssiggasterminals in Sagunto	Planta de Regasificación de Sagunto SA	60,0						
Bau einer Mild-Hydrocracker-Anlage sowie eines Heizkraftwerks in der Raffinerie Algeciras (San Roque) bzw. in der Raffinerie La Rabida (Huelva)	Compañía Española de Petróleos S.A.	150,0						
Verstärkung und Erweiterung der Stromübertragungs- und -verteilungsnetze in ganz Spanien	Unión Fenosa SA	450,0						
	Gas Natural SDG S.A.							
Entwicklung des Potenzials im Bereich Energieeffizienz und erneuerbare Energieträger in der Provinz Katalonien	Caixa d'estalvis de Catalunya	125,0						
Investitionen in Photovoltaikanlagen in der gesamten Region Valencia	Öffentliche Einrichtungen	50,0						
Verbesserung und Ausbau des spanischen Stromübertragungsnetzes und des internationalen Netzverbundes	Red Eléctrica de España SA	350,0						
Bau und Betrieb eines neuen erdgasbefeuerten Kombikraftwerks in Soto de Ribera in der nordspanischen Provinz Asturien	Hidroeléctrica del Cantábrico S.A.	140,0						
Finanzierung von Vorhaben in den Bereichen Energieeffizienz und erneuerbare Energien	Caja de Ahorros y Monte de Piedad de Navarra	50,0						
Erster Abschnitt (Linien 1 und 2) eines Stadtbahnnetzes in Malaga	Comunidad Autónoma de Andalucía	275,0						
Ausbau und Modernisierung des Hafens von A Coruña	Autoridad Portuaria de A Coruña	20,0						
Bau einer neuen Straßenbahnlinie in Valencia	Comunidad Valenciana	111,0						
Bau einer Hochgeschwindigkeits-Eisenbahnstrecke zwischen Valladolid und Burgos (vorrangiges TEN-Vorhaben)	Administrador de infraestructuras ferroviarias	475,0						
Bau einer 12,8 km langen Straßenbahnlinie in der Stadt Saragossa	Ayuntamiento de Zaragoza	74,6						
Verbreiterung von zwei Abschnitten der Autobahn AP7 (TEN) in Katalonien	Abertis Infraestructuras, S.A.	275,0						



Modernisierung des Hafens von A Coruña

Straßenbahn Valencia, Spanien





Spanien			↶	↷	⚡	♻️	🏠
Bau und Instandsetzung einer 150 km langen Autobahnstrecke zwischen Cervera (Lleida) und Caldes de Malavella (Girona) in Katalonien	Generalitat de Catalunya	270,0					
Anschaffung von rollendem Material für das U-Bahn-Netz von Madrid	Metropolitana de Madrid S.A.	187,5					
Erweiterung des U-Bahn-Netzes von Bilbao	Bizkaiko Garraio Partzuergoa Consortio de Transportes de Vizcaya	100,0					
Verbesserung der Straßeninfrastruktur in der Autonomen Region Extremadura	Comunidad Autónoma de Extremadura	100,0					
Instandsetzung und Modernisierung von Eisenbahninfrastruktur in den Autonomen Regionen Asturien, Kantabrien und Baskenland	Ferrocarriles de Via Estrecha (Feve)	100,0					
Rahmendarlehen zur Finanzierung kleiner und mittlerer Infrastrukturvorhaben in Asturien	Principado de Asturias	100,0					
Verbesserung des regionalen Straßennetzes, Bau und Instandsetzung zweispuriger Straßen	Comunidad Autónoma de la Región de Murcia	125,0					
Bau von 51 U-Bahn-Stationen der Linie 9 in Barcelona	Infraestructures Ferroviàries de Catalunya	400,0					
Modernisierung des Straßennetzes der Autonomen Region Kastilien-La Mancha	Comunidad Autónoma de Castilla-La Mancha	60,0					
Ausbau des bestehenden Vorortbahnnetzes in Richtung Sabadell und Terrassa in Katalonien	Generalitat de Catalunya	40,0					
Bau einer Hochgeschwindigkeits-Eisenbahnstrecke zwischen Madrid und Alicante (vorrangiges TEN-Projekt)	Administrador de infraestructuras ferroviarias	700,0					
Ausbau von Flughäfen auf den Balearen	Ente Público de Aeropuertos Españoles y Navegación Aérea – AENA	100,0					
Bau mehrerer Kläranlagen und Abwassersammler in der Region Kastilien-La Mancha	Infraestructuras del agua de Castilla-La Mancha	40,0					
Modernisierung der Abwasserinfrastruktur in Asturien	Principado de Asturias	67,0					
Verbesserung der Abwasser- und Festabfallbehandlungsanlagen in der baskischen Provinz Biskaya	(Territorio Histórico de Vizcaya)	120,0					
Modernisierung der Wasserversorgungs- und Abwasserentsorgungsnetze von Madrid	Canal de Isabel II	100,0					
Sektorübergreifendes Rahmendarlehen zur Finanzierung förderungswürdiger Vorhaben, die im regionalen Investitionsprogramm der Region Madrid vorgesehen sind	Comunidad de Madrid	200,0					
Forschungs- und Entwicklungsaktivitäten im Bereich der Biopharmazeutika	Zeltia SA	50,0					
Bau und Betrieb einer Anlage zur verzögerten Verkokung am bestehenden Raffineriestandort in Bilbao	Petróleos del Norte SA	100,0					
Forschung, Entwicklung und technologische Innovationen in den Forschungszentren in Gent und Lüttich (Belgien), Esch-sur-Alzette (Luxemburg), Isbergues, Montataire, Gandrange, Maizières-lès-Metz und Le Creusot (Frankreich) sowie in Avilés (Spanien)	ArcelorMittal S.A.	35,0					
FEI-Aktivitäten zur Entwicklung von Leichtbauteilen für Flugzeuge in der Provinz Toledo (Kastilien-La Mancha)	Aernnova Aerospace S.A.	20,0					
Bau einer Anlage zur Energierückgewinnung in Saragossa (Spanien) und Bau einer Fabrik für die Papierherstellung aus Altpapier in Partington (Vereinigtes Königreich)	Sociedad Anónima Industrias Celulosa Aragonesa	25,5					
Bau eines neuen Krankenhauses in Sant Boi de Llobregat und Modernisierung einer Kinderklinik in Esplugues de Llobregat, rund 20 km von Barcelona entfernt (Katalonien)	Orden Hospitalaria de San Juan de Dios - Provincia de Aragón	42,0					
Bau und Inbetriebnahme von acht neuen öffentlichen Forschungsinstituten in der Region Madrid	Comunidad de Madrid	80,0					
Rahmendarlehen zur Finanzierung kleiner und mittlerer Vorhaben in den Bereichen Gesundheit, Bildung, FEI, Kultur, öffentliche Dienste und Umwelt in Navarra	Comunidad Foral de Navarra	100,0					
Investitionsprogramm mit kleinen und mittleren Vorhaben insbesondere in den Bereichen Gesundheit, Bildung, Sozialwesen und kulturelles Erbe in der Region Rioja	Comunidad Autónoma de La Rioja	65,0					
Vorhaben im Bildungssektor in der Region Kantabrien	Gobierno de Cantabria	75,0					

Spanien

			↖	↗	↻	⌘	⌚	⌂
Ausbau der Infrastruktur von drei Universitätskrankenhäusern in León, Salamanca und Valladolid	Comunidad Autónoma de Castilla y León	250,0						
Investitionsprogramm für die Gesundheitsinfrastruktur der Autonomen Region Valencia	Comunidad Valenciana	250,0						
Modernisierung der Schulinfrastruktur in Andalusien	Comunidad Autónoma de Andalucía	400,0						
Finanzierung kleiner und mittlerer Vorhaben in den Bereichen Humankapital, Stadterneuerung, Verkehrsinfrastruktur und Umweltschutz	Generalitat de Catalunya	150,0						
Neu- und Ausbau von Bildungseinrichtungen in Katalonien	Generalitat de Catalunya	50,0						
Bau und Modernisierung von Hochschuleinrichtungen der Universität Kastilien-La Mancha	Comunidad Autónoma de Castilla-La Mancha	21,0						
Vorhaben in den Bereichen Bildung, Kultur sowie Gesundheits- und Sozialwesen in Kastilien-La Mancha	Comunidad Autónoma de Castilla-La Mancha	50,0						

Globaldarlehen

Finanzierung kleiner und mittlerer KMU-Vorhaben	Bankinter SA	200,0						
	Instituto de Crédito y Finanzas de la Región de Murcia	25,0						
	Caja de Ahorros y Pensiones de Barcelona La Caixa	300,0						
	Banco Bilbao Vizcaya Argentaria SA	200,0						
	Instituto de Crédito Oficial	500,0						
	Banco Guipuzcoano S.A.	100,0						
	Bilbao Bizkaia Kutxa	200,0						
Finanzierung kleiner und mittlerer Vorhaben, die überwiegend von KMU in der Region Kastilien-León durchgeführt werden	Agencia de Inversiones y Servicios de Castilla y León	30,0						
	Ade Financiación S.A.	45,0						
Finanzierung kleiner und mittlerer Vorhaben, die überwiegend von KMU durchgeführt werden	Montes de Piedad y Caja de Ahorros de Ronda, Cádiz, Almería, Málaga y Antequera	100,0						
Finanzierung kleiner und mittlerer sektorübergreifender Vorhaben, die überwiegend von KMU in der Region Valencia durchgeführt werden	Instituto Valenciano de Finanzas	50,0						
	Institut Català de Finances	150,0						
Finanzierung kleiner und mittlerer Vorhaben, die von öffentlichen Einrichtungen durchgeführt werden	Banco Pastor, S.A.	100,0						

Frankreich

Unterzeichnete Darlehen: 4 895 Mio

Einzeldarlehen: 3 945 Mio

Globaldarlehen: 950 Mio



Einzeldarlehen

			↖	↗	↻	⌘	⌚	⌂
Bau und Instandsetzung mehrerer Gasspeicheranlagen in Frankreich und im Vereinigten Königreich	Storengy	400,0						
Erweiterung des Fernwärmenetzes und Errichtung von zwei weiteren Erdwärmeheizwerken im Osten von Paris	Compagnie Parisienne de Chauffage Urbain SA	145,0						
Finanzierung der Errichtung eines Photovoltaik-Parks in den französischen Übersee-Departements und in Südfrankreich	Zweckgesellschaft/-fonds	50,0						
	Öffentliche Einrichtungen							



Frankreich			↶	↷	⚡	🌿	🔬	🏠
Bau und Betrieb von PV-Solkraftanlagen auf Freiflächen in Frankreich sowie auf Frei- und Dachflächen in Italien	EDF Énergies Nouvelles SA	63,9						
Vorhaben im Bereich der erneuerbaren Energien und der Energieeffizienz in der Region Midi-Pyrénées	Crédit Agricole SA	100,0						
	BPCE	100,0						
Bau von zwei Straßenbahnlinien, die die drei Hauptachsen des Großraums Dijon (Burgund) bedienen sollen	Communauté de l'agglomération dijonnaise	150,2						
Bau eines GSM-R-Mobilfunknetzes (Global system for mobile communication - Railway) für 14 000 km des französischen Bahnnetzes	Réseau Ferré de France	279,4						
Instandsetzung und Ausbau des regionalen Eisenbahnnetzes	Region Midi-Pyrénées	300,0						
Bau der ersten Straßenbahnlinie in Brest	Communauté urbaine de Brest	90,0						
Investitionen in leistungsstarke Telekommunikationsinfrastruktur mit dem Ziel, Triple-Play-Dienste und ultraschnelle Breitbanddienste anzubieten	Iliad Sa	150,0						
Bau des neuen Verwaltungssitzes der Region Rhône-Alpes auf dem Lyon-Confluence-Gelände unter Einhaltung von hohen Energie- und Umweltnormen	BPCE	79,5						
Bau und Sanierung öffentlicher Gebäude unter Einhaltung von Energieeffizienz- und Umweltkriterien, die die derzeit geltenden Normen übertreffen	Dexia Crédit Local	100,0						
	BPCE	150,0						
Forschung, Entwicklung und technologische Innovationen in den Forschungszentren in Gent und Lüttich (Belgien), Esch-sur-Alzette (Luxemburg), Isbergues, Montataire, Gandrange, Maizières-lès-Metz und Le Creusot (Frankreich) sowie in Avilés (Spanien)	ArcelorMittal S.A.	75,0						
FEI-Aktivitäten in mehreren Ländern mit dem Ziel, leistungsstarke Lösungen im Bereich der Polymertechnologien zu finden	Trelleborg AB	10,0						
FEI-Aktivitäten zur Verbesserung des Motorwirkungsgrads und der Fahrzeugsicherheit	Valeo	75,0						
FEI-Aktivitäten für Produktinnovation bei landwirtschaftlichen Maschinen	Deere & Co	26,4						
FEI-Aktivitäten im Bereich Pkw-Teile	Sogefi S.p.A.	39,2						
Investitionsprogramm für Forschung und Entwicklung (überwiegend in Mailand) in Verbindung mit der Behandlung von Herz-Kreislauf-Erkrankungen und Erkrankungen des Urogenitalsystems sowie von seltenen und wenig erforschten Krankheiten	Recordati Industria Chimica e Farmaceutica S.p.A.	10,5						
FEI-Aktivitäten im Bereich Halbleitertechnologien in Crolles, Grenoble und Tours	St Microelectronics NV - St Microelectronics Finance NV	350,0						



Straßenbahn Dijon, Frankreich

Frankreich

FEI-Aktivitäten für die Entwicklung einer Plug-in-Hybridplattform in den drei Technikzentren Vélizy, Sochaux-Belchamp und La Garenne	Peugeot Citroën Automobiles SA	200,0							
FEI-Aktivitäten im Bereich Softwareentwicklung für das Gesundheitswesen	Agfa-Gevaert N.V.	19,5							
FEI-Aktivitäten in den Bereichen Vliesstoffe, Filtermedien und Spezialpapiere	Ahlstrom Oyj	16,2							
Neubau und Modernisierung des Krankenhauskomplexes von Marseille, Region Provence-Alpes-Côte d'Azur	Assistance Publique - Hôpitaux de Marseille	15,0							
Modernisierung des Universitätsklinikums Amiens	Centre Hospitalier Universitaire d'Amiens	100,0							
Modernisierung und Bau von Schulen im Departement Nord	Departement Nord	200,0							
Öffentliche und private Krankenhausinvestitionsvorhaben in ganz Frankreich	Öffentliche Einrichtungen	650,0							

Globaldarlehen

Finanzierung kleiner und mittlerer KMU-Vorhaben	Société Générale	300,0							
	Crédit du Nord SA	50,0							
	BPCE	300,0							
	BNP Paribas	300,0							



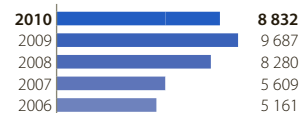
Modernisierung der Krankenhäuser in Marseille, Frankreich



Italien

Unterzeichnete Darlehen: 8 832 Mio

Einzelanleihen: 6 052 Mio
Globaldarlehen: 2 780 Mio



Einzelanleihen

Projektbeschreibung	Geber	Wert (Mio)	Konvergenz	Verkehrsprojekt von gemeinsamem Interesse	Energieprojekt von gemeinsamem Interesse	Umwelt und nachhaltige Stadtentwicklung	Wissensbasierte Wirtschaft	KMU
Verlegung eines 420 km langen Hochspannungs-Unterwasserkabels mit einer Leistung von 1000 MW zwischen Sardinien und dem italienischen Festland	Terna - Rete Elettrica Nazionale S.p.A.	73,0						
Bau eines Heizkraftwerks nebst einer Dampferzeugungsanlage sowie Ausbau des Fernwärmenetzes in Turin	Iride Energia S.p.A.	100,0						
Investitionsprogramm für Onshore-Windparks und Photovoltaikanlagen in ganz Italien	Enel Green Power S.p.A.	440,0						
Umwandlung von vier ehemaligen Onshore-Gasfeldern in Untergrundspeicher für Erdgas in den Regionen Emilia-Romagna, Marken und Abruzzen	Edison Stoccaggio S.p.A.	250,0						
Ausbau und Modernisierung der Gas- und Stromverteilungsnetze in Mailand und Brescia (Lombardei)	A2a Reti Elettriche S.p.A.	150,0						
	A2a Reti Gas S.p.A.	50,0						
Bau eines landbasierten Solarkraftwerks in der Region Latium	Andromeda Finance S.r.l.	97,6						
Finanzierung kleiner und mittlerer Infrastrukturvorhaben im Bereich erneuerbare Energien	Intesa Sanpaolo S.p.A.	200,0						
	Mediocredito Italiano S.p.A.							
	Leasint S.p.A.							
Finanzierung kleiner und mittlerer Vorhaben in den Bereichen erneuerbare Energien und Energieeffizienz	Unicredit Leasing S.p.A.	200,0						
Modernisierung bestehender und Bau neuer Wasserkraftwerke (Aostatal) sowie Bau einer Photovoltaikanlage (Piemont)	Compagnia Valdostana delle Acque S.p.A.	200,0						
Stärkung und Ausbau des Stromübertragungsnetzes in Italien	Terna - Rete Elettrica Nazionale S.p.A.	300,0						
Bau der Linie C des U-Bahn-Netzes von Rom und Anschaffung des zugehörigen rollenden Materials	Roma Metropolitane S.r.l.	720,0						
Beschaffung von vier neuen RoPax-Seefähren bei der Fincantieri-Werft in Castellammare (Italien)	Grimaldi Compagnia di Navigazione S.p.A.	89,0						
Verbreiterung der bestehenden Autobahn in beiden Richtungen von 2x2 auf 2x3 Fahrspuren zwischen Rimini und Porto S. Elpidio (155 km) sowie Bau zugehöriger Straßeninfrastruktur	Autostrade per l'Italia S.p.A.	300,0						
Anschaffung von vielseitigen RoRo-Schiffen für den Einsatz zwischen Europa und Westafrika bzw. Europa und Südamerika	Industria Armamento Meridionale S.p.A. (INARME)	80,0						
Anschaffung von 22 Personenzuggarnituren für den regionalen Eisenbahnverkehr in der Region Venetien	Sistemi Territoriali S.p.A.	65,0						
Hochgeschwindigkeitsbreitband-Internetzugang in nicht oder schlecht versorgten Gebieten Italiens	Telecom Italia S.p.A.	300,0						
Modernisierung der Wasserversorgung sowie der Abwassersammlung und -behandlung in der Toskana	Region Toscana	51,7						
Modernisierung der Wasserversorgungs- und Abwasserentsorgungsanlagen in der Provinz Brescia	A2A SpA	70,0						
Investitionsprogramm in den Bereichen öffentlicher Nahverkehr, städtische Infrastruktur und Bildung in Mailand	Stadt Mailand	400,0						
FuE-Aktivitäten der Abteilung Optik im Bereich der Funk- und Glasfasernetze für die drahtgebundene, drahtlose und unterseeische Nachrichtenübertragung	Alcatel-Lucent Italia S.p.A.	90,0						
FEI-Aktivitäten im Hinblick auf Produkt- und Verfahrensverbesserungen in der Reifenherstellung	Pirelli Tyre S.p.A.	100,0						
FEI-Aktivitäten zur Verbesserung der Kraftstoffeffizienz und Sicherheit von Motorrädern	Ducati Motor Holding S.p.A.	30,0						
FEI-Aktivitäten im Bereich Pkw-Teile	Sogefi S.p.A.	0,8						



Italien			◀	▶	↶	↷	⌂	
Finanzierung kleiner und mittlerer Vorhaben in den Bereichen wissensbasierte Wirtschaft, Energie und Umweltschutz	Banca Popolare di Sondrio S.c.p.a.	50,0						
Finanzierung von KMU-Vorhaben zur Unterstützung der Maßnahmen der Region Marken zur Stärkung der regionalen Wettbewerbsfähigkeit	Banca Popolare di Ancona S.p.A.	100,0						
Finanzierung kleiner und mittlerer Vorhaben, die die Schaffung einer wissensbasierten Wirtschaft, eine rationelle Energienutzung und die ökologische Nachhaltigkeit unterstützen	Unicredit S.p.A.	50,0						
	Banca Popolare dell'Emilia Romagna							
Finanzierung kleiner und mittlerer KMU-Vorhaben	Banca Popolare di Ravenna S.p.A.	150,0						
	ABF Leasing							
	Banca Popolare di Lanciano e Sulmona S.p.A.							
	Veneto Banca Holding Scpa							
	Claris Leasing S.p.A.	150,0						
	Cassa di Risparmio di Fabriano e Cupramontana S.p.A.							
	Bancapulia S.p.A.							
	Banca Carige S.p.A.							
	150,0	Cassa di Risparmio di Savona S.p.A	150,0					
		Cassa di Risparmio di Carrara S.p.A						
Banca del Monte di Lucca S.p.A								
Banca del Monte di Lucca S.p.A								

Italien			◀	▶	↶	↷	⌂
---------	--	--	---	---	---	---	---



Seekabel für die Stromübertragung, Italien
Metro Rom, Italien



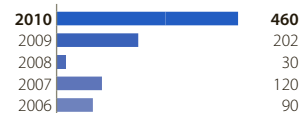


Zypern

Unterzeichnete Darlehen: 460 Mio

Einzelanleihen: 410 Mio

Globaldarlehen: 50 Mio



Einzelanleihen

Beschreibung	Geber	Mio	2010	2009	2008	2007	2006
Verstärkung und Ausbau der Stromübertragungs- und -verteilungsnetze	Electricity Authority of Cyprus	200,0	█	█	█	█	█
Modernisierung der städtischen Infrastruktur in der Stadt Nikosia	Republik Zypern	40,0	█	█	█	█	█
	Stadt Nikosia		█	█	█	█	█
Ausbau der Abwasser- und Regenwassernetze sowie der Abwasserbehandlungsanlagen im Großraum Limassol	Sewerage Board of Limassol-Amathus	30,0	█	█	█	█	█
Bau von Kanalisationsnetzen und Abwasserbehandlungsanlagen für 57 Siedlungsgebiete außerhalb von Großstädten in ganz Zypern	Republik Zypern	140,0	█	█	█	█	█

Globaldarlehen

Finanzierung kleiner und mittlerer KMU-Vorhaben	Cooperative Central Bank Ltd	50,0	█	█	█	█	█
---	------------------------------	------	---	---	---	---	---

Lettland

Unterzeichnete Darlehen: 100 Mio

Globaldarlehen: 100 Mio



Globaldarlehen

Finanzierung kleiner und mittlerer KMU-Vorhaben	Parex Bank	100,0	█	█	█	█	█
---	------------	-------	---	---	---	---	---

Litauen

Unterzeichnete Darlehen: 47 Mio

Einzelanleihen: 20 Mio

Globaldarlehen: 27 Mio



Einzelanleihen

Anschaffung von Güterzuglokomotiven	AB Lietuvos geležinkeliai	20,0	█	█	█	█	█
-------------------------------------	---------------------------	------	---	---	---	---	---

Globaldarlehen

Finanzierung kleiner und mittlerer KMU-Vorhaben	Šiaulių bankas AB	21,0	█	█	█	█	█
	Swedbank AB	6,0	█	█	█	█	

Luxemburg

Unterzeichnete Darlehen: 65 Mio

Einzelanleihen: 55 Mio

Globalanleihen: 10 Mio



Einzelanleihen

Beschreibung	Geber	Mio	2010	2009	2008	2007	2006
Beteiligung an einem Private-Equity-Fonds, der auf den Erwerb eines Portfolios aus brachliegenden Flächen in Frankreich und Belgien abzielt	Zweckgesellschaft/-fonds	15,6					
Forschung, Entwicklung und technologische Innovationen in den Forschungszentren in Gent und Lüttich (Belgien), Esch-sur-Alzette (Luxemburg), Isbergues, Montataire, Gandrange, Maizières-lès-Metz und Le Creusot (Frankreich) sowie in Avilés (Spanien)	ArcelorMittal S.A.	15,0					
Beteiligung an einem Fonds, der Finanzierungsmittel für Selbständige, Kleinunternehmen und Kleinunternehmer zur Verfügung stellt	In Betracht kommende(s) Unternehmen	24,0					

Globalanleihen

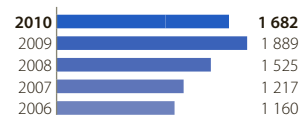
Beschreibung	Geber	Mio	2010	2009	2008	2007	2006
Finanzierung von KMU-Vorhaben in den Benelux-Ländern	ING Bank N.V.	10,0					

Ungarn

Unterzeichnete Darlehen: 1 682 Mio

Einzelanleihen: 1 189 Mio

Globalanleihen: 493 Mio



Einzelanleihen

Beschreibung	Geber	Mio	2010	2009	2008	2007	2006
Verbesserung und Modernisierung von Stromübertragungs- und -verteilungsnetzen	RWE AG	148,9					
Bau einer 205 km langen Erdgastransportleitung zwischen Városföld und der kroatisch-ungarischen Grenze	MOL	150,0					
Erweiterung und Modernisierung des nationalen ungarischen Stromübertragungsnetzes	MAVIR Magyar Villamosenergia-ipari Átviteli Rendszerező Zrt.	150,0					
Ausbau der Fest- und Mobilfunknetzinfrastruktur	Magyar Telekom Távközlési Nyrt.	150,0					
Unterstützung von vier Operationellen Programmen für die Regionen Mittelungarn, Mitteltransdanubien, Westpannonien und Nordungarn	Republik Ungarn	150,0					
FEL-Aktivitäten in sechs ungarischen Universitäten	Öffentliche Einrichtungen	168,0					
Rückgarantie für langfristige Kommunalfinanzierungen in Ungarn	Garantiqa Hitelgarancia Zrt.	49,7					
Sach- und immaterielle Investitionen im Bereich FEL an drei großen ungarischen Universitäten	Republik Ungarn	85,0					
Finanzierung eines Teils der Kosten von Hochschulstudien durch die Bereitstellung von Studentendarlehen	Diákhitel Központ Zrt.	137,8					

Globalanleihen

Beschreibung	Geber	Mio	2010	2009	2008	2007	2006
Finanzierung kleiner und mittlerer Vorhaben	Raiffeisen Bank Zrt.	40,0					
Finanzierung kleiner und mittlerer Vorhaben von Midcap-Unternehmen	Magyar Fejlesztési Bank Zrt.	100,0					
Finanzierung kleiner und mittlerer KMU-Vorhaben	Hypo Investmentbank AG	2,5					
	Commerzbank AG	30,0					
	Erste Bank Hungary Nyrt.	100,0					
	Magyarországi Volksbank Zrt.	50,0					
	Unicredit Leasing Hungary Pénzügyi Szolgáltató Zrt.	70,0					
Finanzierung kleiner und mittlerer Vorhaben und von KMU-Vorhaben	Magyar Fejlesztési Bank Zrt.	100,0					



Malta

Unterzeichnete Darlehen: 100 Mio

Einzelanleihen: 100 Mio



Einzelanleihen

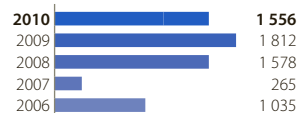
Errichtung einer Hochspannungs-Wechselstrom-Übertragungsleitung durch das Mittelmeer zwischen Malta und Sizilien	Enemalta Corp.	100,0	<input checked="" type="checkbox"/>	<input type="checkbox"/>	<input type="checkbox"/>	<input type="checkbox"/>	<input type="checkbox"/>	<input type="checkbox"/>	<input type="checkbox"/>
--	----------------	-------	-------------------------------------	--------------------------	--------------------------	--------------------------	--------------------------	--------------------------	--------------------------

Niederlande

Unterzeichnete Darlehen: 1 556 Mio

Einzelanleihen: 956 Mio

Globaldarlehen: 600 Mio




Einzelanleihen

Bau und Erweiterung von Containerterminals sowie Errichtung von Anlagen für den Chemikalienumschlag und den Vertrieb im Hafen von Rotterdam	Havenbedrijf Rotterdam NV	250,0	<input checked="" type="checkbox"/>	<input type="checkbox"/>	<input type="checkbox"/>	<input type="checkbox"/>	<input type="checkbox"/>	<input type="checkbox"/>	<input type="checkbox"/>
Verbreiterung und Instandsetzung eines 30 km langen Abschnitts der Autobahn A12 zwischen den Städten Utrecht und Veenendaal (TEN)	Königreich der Niederlande	73,5	<input checked="" type="checkbox"/>	<input type="checkbox"/>	<input type="checkbox"/>	<input type="checkbox"/>	<input type="checkbox"/>	<input type="checkbox"/>	<input type="checkbox"/>
Verbesserung der Infrastruktur der Autobahn A15 zur Anbindung des Hafens von Rotterdam an das niederländische Straßennetz	Königreich der Niederlande	140,0	<input checked="" type="checkbox"/>	<input type="checkbox"/>	<input type="checkbox"/>	<input type="checkbox"/>	<input type="checkbox"/>	<input type="checkbox"/>	<input type="checkbox"/>
Modernisierung und Kapazitätserweiterung der Gepäckabfertigungsanlagen des Flughafens Amsterdam	Schiphol Nederland BV	350,0	<input checked="" type="checkbox"/>	<input type="checkbox"/>	<input type="checkbox"/>	<input type="checkbox"/>	<input type="checkbox"/>	<input type="checkbox"/>	<input type="checkbox"/>
Aufbau von ultraschnellen Glasfaser-Zugangsnetzen in 33 niederländischen Kleinstädten	Reggefiber Finance Holding Company 1 BV	142,5	<input type="checkbox"/>	<input type="checkbox"/>	<input type="checkbox"/>	<input type="checkbox"/>	<input type="checkbox"/>	<input checked="" type="checkbox"/>	<input type="checkbox"/>

Globaldarlehen

Finanzierung von KMU-Vorhaben in den Benelux-Ländern	ING Bank N.V.	100,0	<input type="checkbox"/>	<input type="checkbox"/>	<input type="checkbox"/>	<input type="checkbox"/>	<input type="checkbox"/>	<input type="checkbox"/>	<input checked="" type="checkbox"/>
Finanzierung kleiner und mittlerer KMU-Vorhaben	ABN Amro Bank Nv	200,0	<input type="checkbox"/>	<input type="checkbox"/>	<input type="checkbox"/>	<input type="checkbox"/>	<input type="checkbox"/>	<input type="checkbox"/>	<input checked="" type="checkbox"/>
	Fortis Bank (Nederland) Nv		<input type="checkbox"/>	<input type="checkbox"/>	<input type="checkbox"/>	<input type="checkbox"/>	<input type="checkbox"/>	<input type="checkbox"/>	<input checked="" type="checkbox"/>
	Coöperatieve Centrale Raiffeisen-Boerenleenbank BA (Rabobank)	300,0	<input type="checkbox"/>	<input type="checkbox"/>	<input type="checkbox"/>	<input type="checkbox"/>	<input type="checkbox"/>	<input type="checkbox"/>	<input checked="" type="checkbox"/>

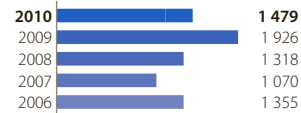


Modernisierung der Gepäckabfertigungsanlagen am Flughafen Amsterdam, Niederlande

Österreich

Unterzeichnete Darlehen: 1 479 Mio

Einzelarlehnen: 1 101 Mio
Globaldarlehen: 378 Mio



Einzelarlehnen

Projektbeschreibung	Darlehensnehmer	Betrag (Mio)	Konvergenz	Verkehrsprojekt	Energieprojekt	Umwelt	Wissensbasierte	KMU
Bau von zwei Gastransportleitungen (DN 800) im Bundesland Niederösterreich	EVN Netz GmbH	125,0						
Bau und Betrieb eines erdgasbefeuerten Kombikraftwerks mit hohem Wirkungsgrad bei Graz, Steiermark	VERBUND-Austrian Thermal Power GmbH & Co KG	150,0						
Bau einer 380-kV-Stromübertragungsleitung im nordwestlichen Österreich	VERBUND-Austrian Power Grid AG	50,0						
Bau eines Hochgeschwindigkeitsabschnitts der Brenner-Eisenbahnachse (TEN-V-Projekt Berlin-Palermo) zwischen Kundl/Radfeld und Baumkirchen im Unterinntal in Tirol (Österreich)	ÖBB-Infrastruktur AG	200,0						
FEI-Aktivitäten im Bereich Softwareentwicklung für das Gesundheitswesen	Agfa-Gevaert N.V.	26,0						
Bau eines Krankenhauses mit 828 Betten in Wien	Stadt Wien	300,0						
Bau eines Universitätscampus in Wien	Projektgesellschaft Wirtschaftsuniversität Wien Neu GmbH	250,0						

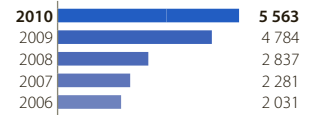
Globaldarlehen

Finanzierung kleiner und mittlerer Infrastrukturvorhaben, die von öffentlichen Einrichtungen durchgeführt werden	Kommunalkredit Austria AG	50,0						
Finanzierung kleiner und mittlerer KMU-Vorhaben sowie von Projekten begrenzten Umfangs im Fremdenverkehrssektor	Österreichische Hotel- und Tourismusbank GmbH	40,0						
Finanzierung kleiner und mittlerer KMU-Vorhaben	BAWAG P.S.K. Bank für Arbeit und Wirtschaft und Österreichische Postsparkasse AG	100,0						
	Raiffeisenlandesbank Oberösterreich AG	50,0						
	Raiffeisen Zentralbank Österreich AG	45,0						
	Hypo Investmentbank AG	42,5						
	Österreichische Hotel- und Tourismusbank GmbH	50,0						



Straßenbahn Lodz, Polen


Unterzeichnete Darlehen: 5 563 Mio

 Einzeldarlehen: 4 875 Mio
 Globaldarlehen: 689 Mio

Einzeldarlehen

Beschreibung	Projektname	Betrag (Mio)	☑	☑	☑	☑	☑	☑	☑
Bau und Betrieb eines großen Festland-Windparks an zwei Standorten östlich und westlich von Margonin, nördlich von Posen	Relax Wind Park I SP z o.o.	44,5							
Kofinanzierung von Klimaschutz-Projekten, die im Rahmen eines Umwelt-Investitionsprogramms durchgeführt werden	Narodowy Fundusz Ochrony Środowiska i Gospodarki Wodnej	50,0							
Bau und Instandsetzung von Autobahnabschnitten des Transeuropäischen Netzes (TEN)	Republik Polen	200,0							
Modernisierung der Straßenbahninfrastruktur und Einführung eines Verkehrsmanagementsystems in Lodz	Miejskie Przedsiębiorstwo Komunikacyjne - Łódź Sp. z o.o.	17,7							
Bau eines Autobahnabschnitts zwischen Strykow und Pyrzowice	Republik Polen	225,0							
Modernisierung und Ausbau des Straßenbahnnetzes der Stadt Warschau	Tramwaje Warszawskie Sp. z o.o.	231,2							
Finanzierung kleiner und mittlerer Vorhaben der Stadt Lodz im Bereich öffentliche Verkehrsanlagen	Stadt Lodz	18,4							
Stadtentwicklungsprogramm der Stadt Danzig in mehreren Sektoren	Stadt Danzig	63,8							
Bau einer Brücke über die Weichsel sowie entsprechender Zufahrtsstraßen für die neue Streckenführung der Nationalstraße 1 in Thorn	Stadt Torun	73,7							
Finanzierung kleiner und mittlerer sektorübergreifender Vorhaben in Radom	Stadt Radom	48,2							
Modernisierung und Ausbau des Straßenbahnnetzes der Stadt Krakau einschließlich Anschaffung von neuem rollenden Material	Miejskie Przedsiębiorstwo Komunikacyjne SA w Krakowie	37,4							
Rahmendarlehen zur Unterstützung von Vorhaben im Bereich Verkehr und Kulturerbe, die Teil des mehrjährigen Investitionsprogramms der Region Lodz sind	Województwo Łódzkie	110,3							
Teilfinanzierung mittlerer und großer Infrastrukturvorhaben in Posen	Stadt Posen	144,7							
Bau eines Abschnitts der Autobahn A1 (vorrangiges TEN-Vorhaben) von Torun nach Strykow in Mittelpolen	Województwo Łódzkie Województwo Kujawsko-Pomorskie	350,0							
Modernisierung von Umgehungsstraßen und sonstige Verbesserungsarbeiten am polnischen Straßennetz	Republik Polen	450,0							
Finanzierung kleiner, mittlerer und großer kommunaler Infrastrukturvorhaben der Stadt Lublin	Stadt Lublin	125,6							
Modernisierung und Erweiterung des Wasser- und Abwassernetzes der Stadt Krakau	Miejskie Przedsiębiorstwo Wodociągów i Kanalizacji SA w Krakowie	83,1							
Finanzierung von Infrastrukturvorhaben in den Bereichen Wasserwirtschaft und Kultur in Dąbrowa Górnicza	Dąbrowa Górnicza	62,7							
Kofinanzierung von vorrangigen Investitionsvorhaben zur Umsetzung des Nationalen Strategischen Rahmenplans Polens	Republik Polen	2 000,0							
Finanzierung kleiner und mittlerer Infrastrukturvorhaben in Warschau	Miasto Stoleczne Warszawa	120,6							
Finanzierung kleiner und mittlerer kommunaler Infrastrukturvorhaben in Kattowitz (Katowice)	Stadt Katowice	36,1							
Sektorübergreifendes Rahmendarlehen für ein langfristiges Investitionsprogramm der Stadt Zielona Góra, das zahlreiche Einzelvorhaben umfasst	Stadt Zielona Góra	64,6							
Investitionsprogramm für städtische Infrastruktur in Stettin (Szczecin)	Stadt Szczecin	75,3							
Kapazitätserweiterung der Gießerei, in der Bremsscheiben für Pkw und Nutzfahrzeuge hergestellt werden, in Dabrowa Górnicza in der Nähe von Kattowitz (Katowice)	Brembo Poland Spółka z o.o.	30,0							
Bau einer Bioethanolanlage zur Herstellung von Biokraftstoff in der Nähe von Nysa	Bioagra S.A.	20,8							
FEI-Aktivitäten in den Bereichen Verpackungsverfahren, Herstellungsverfahren für grafische Papiere, Holz- sowie Bioraffinerieprodukte sowie Bau eines Heizkraftwerks	Stora Enso Oyj	65,0							

Polen			←	→	↶	↷	⌂
FuE-Aktivitäten im Zentrum von Fabriano (Ancona) und Modernisierung von Produktionsanlagen in Teverola und Carinara (Kampanien, Italien) sowie Lodz und Radomsko (Polen)	Indesit Company S.p.A.	19,0	█				
Finanzierung des Programms zur Verbesserung des Gesundheitswesens in der Region Kujawien-Pommern durch die Modernisierung regionaler Krankenhäuser	Kujawsko-Pomorskie Inwestycje Medyczne Sp. z o.o.	106,7	█				

Globaldarlehen

Finanzierung kleiner und mittlerer Infrastrukturvorhaben	Bank Gospodarstwa Krajowego	50,0	█				
Finanzierung kleiner und mittlerer Vorhaben, die vorwiegend von öffentlichen Einrichtungen durchgeführt werden	Bank Polska Kasa Opieki S.A.	50,0	█				
Finanzierung kleiner und mittlerer Vorhaben	Bank Millennium SA	100,0	█				
Finanzierung kleiner und mittlerer KMU-Vorhaben	Bank Gospodarstwa Krajowego	73,4	█				
	Bank Ochrony Środowiska S.A.	15,5	█				
	Kredyt Bank SA	50,0	█				
	Bank Zachodni Wbk SA	100,0	█				
	Bank Polska Kasa Opieki S.A.	50,0	█				
	SG Equipment Leasing Polska Sp. z o.o.	50,0	█				
	Europejski Fundusz Leasingowy S.A.	100,0	█				
	Getin Noble Bank SA	50,0	█				



Straßenbahn Krakau, Polen
 Modernisierung des Abwassernetzes
 von Krakau, Polen



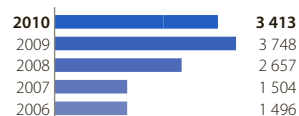


Windpark Mougueiras, Portugal

Portugal

Unterzeichnete Darlehen: 3 413 Mio

Einzelanleihen: 2 978 Mio
Globaldarlehen: 435 Mio



Einzelanleihen

Errichtung von 22 Windparks mit einer installierten Gesamtleistung von 486 MW

Eólica da Coutada S.A.	105,5								
Eólica das Serras das Beiras S.A.	96,9								
Eólica dos Altos de Salgueiros-Guilhado S.A.	7,7								
Eólica de Alvarrões S.A.	21,7								
Eólica da Terra do Mato S.A.	36,8								
Eólica do Alto da Lagoa S.A.	18,9								
Eólica do Bravo S.A.	21,0								
Eólica da Terra Fria S.A.	104,9								
Eólica do Espigão S.A.	28,2								
Eólica do Alto da Teixosa S.A.	25,3								
Eólica de Carreco - Outeiro S.A.	14,5								
Eólica do Alto do Mourisco S.A.	16,9								
Portucel – Empresa Produtora de Pasta e Papel, S.A.	85,0								
EEM Empresa de Electricidade da Madeira SA	75,0								

Bau von vier Energieanlagen, die drei verschiedenen Zellstoff- und Papierfabriken angeschlossen werden sollen (Setubal, Cacia und Figueira da Foz)

Modernisierung der Infrastruktur für die Stromerzeugung, -übertragung und -verteilung in der Autonomen Region Madeira

Portugal

			↖	↗	↘	↙	⌂
Modernisierung und Ausbau des Stromübertragungsnetzes	REN – Rede Eléctrica Nacional, SA	75,0	█	█	█	█	█
Bau einer Hochgeschwindigkeits-Eisenbahnstrecke zwischen Poceirão (östlich von Lissabon) und Caia an der portugiesisch-spanischen Grenze (TEN-V)	ELOS – Ligações de Alta Velocidade SA	600,0	█	█	█	█	█
Bau eines Autobahnabschnitts und Modernisierung mehrerer Straßen in Mittelportugal	Ascendi Pinhal Interior Estradas do Pinhal Interior SA	345,0	█	█	█	█	█
Anschaffung von vier neuen Flugzeugen des Typs Bombardier Q400 als Ersatz für ältere ATP-Flugzeuge	Sata Air Açores-Sociedade Açoriana de Transportes Aéreos SA	37,0	█	█	█	█	█
Erichtung eines Next Generation Networks (NGN) einschließlich entsprechender Anschlüsse (NGA) mit Fibre To The Home (FTTH)-Technologie	PT Comunicações SA	100,0	█	█	█	█	█
Wiederaufbau wichtiger Infrastruktur auf der portugiesischen Insel Madeira nach der Naturkatastrophe von Februar 2010	Portugiesische Republik	62,5	█	█	█	█	█
Kofinanzierung von vorrangigen Investitionsvorhaben zur Umsetzung des Nationalen Strategischen Rahmenplans Portugals	Portugiesische Republik	450,0	█	█	█	█	█
FuE-Aktivitäten mit Schwerpunkt auf der vorklinischen und klinischen Entwicklung von vier neuen Medikamenten in Porto	Bial Portela & Ca. S.A.	50,0	█	█	█	█	█
Sanierung und Modernisierung von Schulen in Portugal	Parque Escolar EPE	600,0	█	█	█	█	█

Globaldarlehen

Finanzierung kleiner und mittlerer Vorhaben	Banco Comercial Português S.A.	50,0	█	█	█	█	█
Finanzierung kleiner und mittlerer KMU-Vorhaben	Caixa Económica Montepio Geral	100,0	█	█	█	█	█
	Banco Espírito Santo S.A.	85,0	█	█	█	█	█
Finanzierung kleiner und mittlerer KMU-Vorhaben in den Bereichen i2i, Energie und Umweltschutz	Banco BPI SA	200,0	█	█	█	█	█



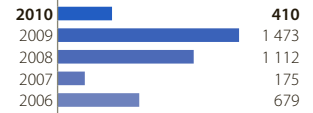
Bau von Logistikeinrichtungen, Rumänien



Rumänien

Unterzeichnete Darlehen: 410 Mio

Einzelanleihen: 410 Mio



Einzelanleihen

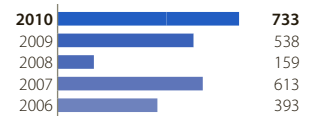
Projektbeschreibung	Darlehensgeber	Mio	2010	2009	2008	2007	2006
Errichtung eines 350-MW-Windparks mit 139 Turbinen in der Nähe der rumänischen Schwarzmeerküste in Fantanele im Bezirk Constanta	Tomis Team S.R.L.	200,0					
	MW Team Invest SRL						
Modernisierung und Ausbau des Stromübertragungsnetzes	National Power Grid Company Transelectrica SA	65,0					
Errichtung von fünf Industrie- und Logistikzentren	Wdp Development Ro srl	75,0					
Investitionsprogramm für Wärmedämmungsmaßnahmen in 270 Mehrfamilienhäusern in Bukarest	Municipiul București Primăria Sectorului 6	70,0					

Slowenien

Unterzeichnete Darlehen: 733 Mio

Einzelanleihen: 603 Mio

Globaldarlehen: 130 Mio



Einzelanleihen

Projektbeschreibung	Darlehensgeber	Mio	2010	2009	2008	2007	2006
Bau eines 600-MW-Kraftwerks als Ersatz für vorhandene, veraltete Anlagen bei Velenje im Nordosten Sloweniens	Termoelektrarna Šoštanj d.o.o	440,0					
Aus drei Teilvorhaben bestehendes Projekt zum Ausbau des slowenischen Stromübertragungsnetzes	Elektro-Slovenija, d.o.o.	63,0					
Erhöhung der Kapazität des bestehenden Gastransportnetzes	Geoplin Plinovodi Družba Za Upravljanje s Prenosnim Omrežjem Doo	100,0					

Globaldarlehen

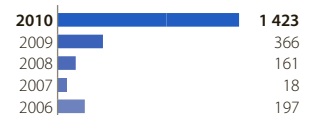
Projektbeschreibung	Darlehensgeber	Mio	2010	2009	2008	2007	2006
Finanzierung kleiner und mittlerer Vorhaben über Leasingoperationen	Nova Ljubljanska banka d.d.	30,0					
Finanzierung kleiner und mittlerer KMU-Vorhaben in den Bereichen IZi, Energie und Umweltschutz	Banka Celje dd	25,0					
Finanzierung kleiner und mittlerer KMU-Vorhaben	Gorenjska Banka dd Kranj	25,0					
Finanzierung kleiner FEI-Vorhaben von Automobilzulieferern	SID – Slovenska izvozna in razvojna banka dd Ljubljana	50,0					

Slowakei

Unterzeichnete Darlehen: 1 423 Mio

Einzelanleihen: 1 370 Mio

Globaldarlehen: 53 Mio



Einzelanleihen

Projektbeschreibung	Darlehensgeber	Mio	2010	2009	2008	2007	2006
Kofinanzierung von Investitionen im Rahmen des Nationalen Strategischen Rahmenplans 2007-2013	Slowakische Republik	1 300,0					
Finanzierung kleiner und mittlerer Vorhaben von KMU und Midcap-Unternehmen	Unicredit Leasing Slovakia As	70,0					

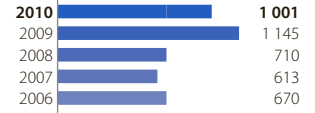
Globaldarlehen

Projektbeschreibung	Darlehensgeber	Mio	2010	2009	2008	2007	2006
Finanzierung kleiner und mittlerer Vorhaben, die überwiegend von KMU durchgeführt werden	Tatra Banka AS	40,0					
Finanzierung kleiner und mittlerer KMU-Vorhaben	Hypo Investmentbank AG	2,5					
	Commerzbank AG	10,0					

Finnland

Unterzeichnete Darlehen: 1 001 Mio

Einzeldarlehen: 851 Mio
Globaldarlehen: 150 Mio



Einzeldarlehen

Projektbeschreibung	Darlehensnehmer	Darlehenshöhe (Mio)	Konvergenz	Verkehrsprojekt	Energieprojekt	Umwelt	Wissensbasierte	KMU
Bau eines Heizkraftwerks (Kombikraftwerk) mit innovativer Technik am bestehenden Standort Kymijärvi, einem Vorort von Lahti	Lahti Energia Oy	75,0						
Bipolare Erweiterung des Hochspannungs-Gleichstromübertragungskabels (HGÜ) Fenno-Skan zwischen Finnland und Schweden	Fingrid Oyj	150,0						
Bau einer Eisenbahnstrecke für den Personennahverkehr in Vantaa	Suomen Tasavalta	45,0						
	Vantaan kaupunki	200,0						
Ausbau eines 3G-Mobilfunknetzes und Bereitstellung von Breitbanddatendiensten	DNA Oy	120,0						
FEI-Aktivitäten in den Bereichen Verpackungsverfahren, Herstellungsverfahren für grafische Papiere, Holz- sowie Bioraffinerieprodukte sowie Bau eines Heizkraftwerks	Stora Enso Oyj	80,0						
Modernisierung der Hochöfen des Ruukki-Stahlwerks in Raahе	Rautaruukki Oyj	140,0						
FEI-Aktivitäten in den Bereichen Vliesstoffe, Filtermedien und Spezialpapiere	Ahlstrom Oyj	10,8						
FEI-Aktivitäten im Bereich der Entwicklung und Herstellung von Inhaltsstoffen und von Enzymen als Ersatz für Chemikalien	Danisco A/S	30,0						

Globaldarlehen

Finanzierung kleiner und mittlerer KMU-Vorhaben	Finnvera plc	150,0						
---	--------------	-------	--	--	--	--	--	--



Entwicklung neuer Vliesstoffe, Finnland

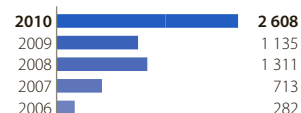


Entwicklung innovativer technischer Lösungen, Schweden

Schweden

Unterzeichnete Darlehen: 2 608 Mio

Einzeldarlehen: 2 608 Mio



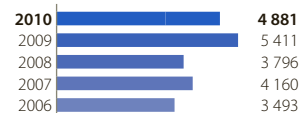
Einzeldarlehen

			☑	☐	⚡	≈	♻️	🏠
Bau einer unterirdischen zweigleisigen Eisenbahnstrecke unter der Innenstadt von Stockholm	Trafikverket	590,8						
FEI-Aktivitäten in mehreren Ländern mit dem Ziel, leistungsstarke Lösungen im Bereich der Polymertechnologien zu finden	Trelleborg AB	40,0						
FEI-Aktivitäten in den Bereichen Verpackungsverfahren, Herstellungsverfahren für grafische Papiere, Holz- sowie Bioraffinerieprodukte sowie Bau eines Heizkraftwerks	Stora Enso Oyj	85,0						
FuE-Aktivitäten mit dem Ziel der Entwicklung neuer schadstoffarmer Motoren und entsprechender Fahrgestelle in Göteborg	Volvo Car Corp	200,0						
FEI-Aktivitäten mit dem Ziel der Steigerung der Kraftstoffeffizienz und der Erhöhung der Sicherheit der zukünftigen Pkw-Flotte in Trollhättan	Saab Automobile AB	400,0						
FEI-Aktivitäten zur Emissionsverringerung bei Lastwagen, Bussen und Baufahrzeugen in den Forschungszentren in Göteborg (Schweden) und in Lyon (Frankreich)	Volvo AB	400,0						
FuE-Aktivitäten mit dem Ziel der Entwicklung schadstoffarmer Motoren	Volvo Car Corp	193,5						
Bau der neuen Karolinska-Universitätsklinik, eines Patientenhotels und von Parkplätzen in Solna	Stockholms Läns Landsting (Provinziallandtag Stockholm)	698,5						

Vereinigtes Königreich

Unterzeichnete Darlehen: 4 881 Mio

Einzelanleihen: 4 352 Mio
Globaldarlehen: 530 Mio



Einzelanleihen

Beschreibung	Geber	Betrag (Mio)	2010	2009	2008	2007	2006
Bau und Instandsetzung mehrerer Gasspeicheranlagen in Frankreich und im Vereinigten Königreich	Storengy	100,0					
Errichtung von sechs Festland-Windparks in Schottland	SSE Generation Ltd	107,5					
	SSE Renewables Holdings Ltd	340,5					
Errichtung eines großen Offshore-Windparks in der äußeren Themsemündung	Zweckgesellschaft/-fonds	842,9					
Gesamteuropäischer Infrastrukturfonds, der auf erneuerbare Energien ausgerichtet ist	Zweckgesellschaft/-fonds	30,0					
Modernisierung und Ausbau der Stromverteilungsnetze	Yorkshire Electricity Distribution Plc	184,7					
	Northern Electric Distribution Ltd	145,6					
Beteiligung an einem Private-Equity-Fonds für Vorhaben im Bereich erneuerbare Energien (hauptsächlich Sonnen- und Windenergie) in der EU	Zweckgesellschaft/-fonds	40,0					
Programm zur Instandsetzung und Verbesserung der Erdgasverteilungsnetze	Scotland Gas Networks Plc	90,9					
	Southern Gas Networks Plc	60,6					
Modernisierung der Stromnetze in Mittel- und Südschottland und in Nordwestengland	SP Manweb plc	50,0					
	SP Transmission Ltd	50,0					
	SP Distribution Ltd	50,0					
Wasserversorgungs- und Abwasserbehandlungsanlagen in London und im Themse-Tal	Thames Water Utilities Ltd	202,7					
Rahmendarlehen zur Finanzierung kleiner und mittlerer Stadterneuerungsvorhaben, die von amtlich überwachten Sozialwohnungsträgern durchgeführt werden	The Housing Finance Corporation Ltd	194,2					
Forschungs- und Entwicklungsaktivitäten zur Erreichung der CO2-Emissionsziele in den Forschungszentren in Whitley und Gaydon	Land Rover	390,1					
FEI-Aktivitäten im Bereich umweltfreundlichere Motoren und Nutzfahrzeuge in Südwesten	Ford Motor Co Ltd	550,5					
Bau einer Anlage zur Energierückgewinnung in Saragossa (Spanien) und Bau einer Fabrik für die Papierherstellung aus Altpapier in Partington (Vereinigtes Königreich)	Sociedad Anónima Industrias Celulosa Aragonesa	54,3					
Bau eines Akut- und Gemeindekrankenhauses im Norden Bristols	North Bristol NHS Trust	286,9					
Finanzierung von PPP-Projekten im Sekundarschulbereich im Rahmen des Programms "Building Schools for the Future"	Barnsley Metropolitan Borough Council	58,0					
Bereitstellung von Finanzierungsmitteln zur Weiterleitung an den britischen Markt für PPP-Projekte im Bildungs- und im Gesundheitssektor	Sumitomo Mitsui Banking Corporation Europe Ltd	294,6					
Bau neuer und Ausbau bestehender Campus-Gebäude sowie Investitionen in der Umgebung (Heslington East)	University of York	53,0					
	Abbey National Treasury Services plc - Lloyds TSB Bank plc - The Royal Bank of Scotland plc	87,2					
Finanzierung von Hochschul- und weiterführenden Bildungseinrichtungen sowie von damit verbundenen nachgelagerten Projekten	Zweckgesellschaft/-fonds	87,2					

Globaldarlehen

Finanzierung eines Risikokapital- und Darlehensfonds, der dazu dient, Risikokapitalmittel für KMU im Nordwesten Englands im Rahmen der JEREMIE-Initiative bereitzustellen	North West Business Finance Ltd	107,5					
Finanzierung eines Risikokapital- und Darlehensfonds, der dazu dient, Risikokapitalmittel für KMU in Yorkshire and The Humber im Rahmen der JEREMIE-Initiative bereitzustellen	Finance Yorkshire Ltd	55,1					
Finanzierung kleiner und mittlerer KMU-Vorhaben	The Royal Bank of Scotland plc	367,0					



EFTA-Länder

Unterzeichnete Darlehen: 50 Mio



Norwegen



Erschließung des Gasfeldes Trym im norwegischen Teil der Nordsee	Zweckgesellschaft/-fonds	50,0						
--	--------------------------	------	--	--	--	--	--	--



Installation einer Windturbine

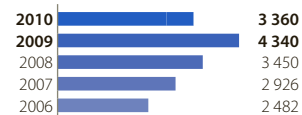
Partnerländer





Erweiterungsländer

Unterzeichnete Darlehen: 3 360,3 Mio



		*	▲
Türkei		1 934,6	
Finanzierung kleiner und mittlerer Vorhaben, insbesondere in der verarbeitenden Industrie und im Dienstleistungssektor	Garanti Diversified Payment Rights Finance Co.	75,0	
Finanzierung von Vorhaben in den Bereichen erneuerbare Energien, Energieeffizienz und Klimaschutz	Yapi ve Kredi Bankasi A.S.	200,0	
Modernisierung des Zugangsnetzes im Bereich der Festnetztelefonie	Tuerk Telekomuunikasyon A.S.	250,0	
Ausbau des Wasserversorgungs- und Abwassernetzes der Stadt Bursa zur Versorgung des gesamten Ballungsgebietes	BUSKİ : Bursa Su ve Kanalizasyon İdaresi Genel Müdürlüğü	50,0	
Stärkung des türkischen Wissenschafts- und Forschungssystems und Verbesserung der Innovationskapazitäten	Republik Türkei	300,0	
Finanzierung von FuE-Aktivitäten türkischer Forschungsinstitute, die dem Wissenschafts- und Technologieforschungsrat der Türkei angegliedert sind	Republik Türkei	150,0	
Finanzierung kleiner und mittlerer Vorhaben und insbesondere von Vorhaben kleiner Unternehmen	Turkiye Halk Bankasi A.Ş.	150,0	
Finanzierung von KMU-Vorhaben, vornehmlich im Fertigungs- und Dienstleistungssektor	Yapi ve Kredi Bankasi A.S.	50,0	
Finanzierung von KMU in verschiedenen Sektoren	Denizbank A.Ş.	75,0	
	Deniz Finansal Kiralama AS	75,0	
Finanzierung kleiner und mittlerer KMU-Vorhaben	Arts Ltd	60,0	
	Turkiye Halk Bankasi A.Ş.	60,0	
	Turkiye Halk Bankasi A.Ş.	14,8	
	Akbank T.A.Ş.	60,0	
	Akbank T.A.Ş.	14,8	
	Fortis Bank A.S.	100,0	
Finanzierung kleiner und mittlerer KMU-Vorhaben in den am wenigsten entwickelten Provinzen der Osttürkei	Turkiye Vakiflar Bankasi TAO	50,0	
	Turkiye Halk Bankasi A.Ş.	50,0	
	Akbank T.A.Ş.	50,0	
	Yapi ve Kredi Bankasi A.S.	50,0	
	Denizbank A.Ş.	50,0	

Serbien

690,2

Austausch bestehender elektromechanischer Stromzähler gegen digitale Geräte, die in ein System zur Fernablesung und ferngesteuerten Freischaltung/Trennung integriert sind	JP Elektroprivreda Srbije	40,0	■
Bau einer 47 km langen Umgehungsstraße (davon 27 km Autobahn und 20 km Landstraße) entlang des Paneuropäischen Verkehrskorridors X, westlich und südlich von Belgrad	JP Putevi Srbije	40,0	■
Bau eines Autobahnabschnitts entlang des Paneuropäischen Verkehrskorridors X in Serbien	Republik Serbien	195,0	■
Bau der neuen Brücke über die Save und entsprechender Zubringerstraßen in Belgrad	Stadt Belgrad	90,0	■
Investitionen zur Ankurbelung der FuE-Aktivitäten im öffentlichen Sektor	Republik Serbien	200,0	■
Zeichnung von A-Anteilen (Senior-Tranche) am regionalen Unterfonds A&B	The European Fund for Southeast Europe SA, SICAV-SIF	10,2	■
Hilfsprogramm zur Verbesserung des Angebots und der Qualität der voruniversitären Ausbildung	Republik Serbien	50,0	■
Finanzierung kleiner und mittlerer KMU-Vorhaben	Soglease Srbija d.o.o. Beograd	20,0	■
	KBC Banka a.d. Beograd	20,0	■
	Erste Bank a.d. Novi Sad	25,0	■



Wissenschaftliche Forschung, Türkei

Bau einer Brücke über die Save in Belgrad, Serbien


Kroatien
511,2

Kofinanzierung von EU-geförderten Projekten vor allem in den Bereichen Verkehr und Umwelt	Republik Kroatien	200,0	
Modernisierung eines bestehenden Werks für Vinylchlorid-Monomer (VCM) und Bau einer neuen Produktionsanlage für Polyvinylchlorid (PVC) an einem bestehenden Industriestandort auf der Insel Krk	Hrvatska banka za obnovu i razvitak	34,0	
Bau eines Einkaufszentrums in Split	Raiffeisenlandesbank Oberösterreich AG	27,2	
Finanzierung von Vorhaben von KMU und Midcap-Unternehmen	Hrvatska banka za obnovu i razvitak	250,0	

Bosnien und Herzegowina
72,0

Bau und Instandsetzung der Wasserversorgungs- und Abwasserinfrastruktur in der Republika Srpska	Bosnien und Herzegowina	50,0	
Zeichnung von A-Anteilen (Senior-Tranche) am regionalen Unterfonds A&B	The European Fund for Southeast Europe SA, SICAV-SIF	12,0	
Finanzierung kleiner und mittlerer Vorhaben	Volksbank BH DD	10,0	

Ehemalige jugoslawische Republik Mazedonien
52,3

Erweiterung der Wasserversorgungsnetze in ländlichen Gebieten und Verbesserung der Abwasserentsorgung im ganzen Land	Ehemalige jugoslawische Republik Mazedonien	50,0	
Zeichnung von A-Anteilen (Senior-Tranche) am regionalen Unterfonds A&B	The European Fund for Southeast Europe SA, SICAV-SIF	2,3	

Albanien
50,8

Programm für die Instandsetzung der Regional- und Kommunalstraßen in ganz Albanien	Republik Albanien	50,0	
Zeichnung von A-Anteilen (Senior-Tranche) am regionalen Unterfonds A&B	The European Fund for Southeast Europe SA, SICAV-SIF	0,8	

Montenegro
49,2

Instandsetzung und Bau kommunaler Wasser- und Abwasseranlagen	Republik Montenegro	16,5	
Zeichnung von A-Anteilen (Senior-Tranche) am regionalen Unterfonds A&B	The European Fund for Southeast Europe SA, SICAV-SIF	4,7	
Finanzierung kleiner und mittlerer KMU-Vorhaben	Hypo Alpe-Adria-Bank AD Podgorica	5,0	
	Atlasmont Banka AD Podgorica	9,0	
	Hipotekarna Banka AD Podgorica	8,0	
	Invest Banka Montenegro	4,0	
	First Financial Bank AD Podgorica	2,0	

Osteuropa, Südkaucasus, Russland

Unterzeichnete Darlehen: 630,5 Mio



Russische Föderation

250,0

Modernisierung eines großen Kraftwerks in Südrussland (nördlicher Kaukasus) und Bau eines modernen Gasturbinen-Kombikraftwerks mit hohem Wirkungsgrad, das zwei alte Kraftwerke ersetzen wird

OJSC Enel OGK-5

250,0

Republik Moldau

185,0

Der Republik Moldau gewährte Finanzierung für die Qualitätsverbesserung der Wertschöpfungskette in der Weinwirtschaft

Republik Moldau

75,0

Beschaffung von bis zu 90 neuen Oberleitungsbussen, Ersatzteilen und Ausrüstung für die Instandhaltung des rollenden Materials

Stadt Kischinau

5,0

Instandsetzung und Modernisierung wichtiger Nationalstraßenabschnitte

Republik Moldau

75,0

Instandsetzung und Erweiterung der Wasserversorgungs- und Abwasserentsorgungsanlagen in mehreren Kleinstädten

Republik Moldau

10,0

Finanzierung kleiner und mittlerer Vorhaben von Midcap-Unternehmen und öffentlichen Einrichtungen in den Bereichen Energie und Umweltschutz

BC Mobiasbanca – Groupe Société Générale S.A.

20,0

Georgien

175,0

Instandsetzungsarbeiten an den Wasserkraftwerken Enguri und Vardnili (Abchasien)

Georgien

20,0

Bau von Hochspannungsübertragungsleitungen und einer Back-to-back-Stromrichterstation zwecks Ausbau des Hauptstromnetzes in Georgien und dessen Anbindung an das türkische Stromnetz

Georgien

80,0

Instandsetzung und Modernisierung der kommunalen Wasser- und Abwasserinfrastruktur

Georgien

40,0

Finanzierung kleiner und mittlerer Vorhaben von Midcap-Unternehmen und öffentlichen Einrichtungen in den Bereichen Energie und Umweltschutz

Jsc Bank Republic

35,0

Ukraine

15,5

Instandsetzung und Modernisierung des Wasserversorgungsnetzes und der Abwassersammel- und -kläranlagen in Mykolajiw (in der Südukraine)

Ukraine

15,5

Armenien

5,0

Instandsetzung und Sanierung des U-Bahn-Netzes

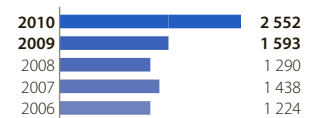
Republik Armenien

5,0


 Sanierung des U-Bahn-Netzes
in Eriwan, Armenien

Partnerländer im Mittelmeerraum

Unterzeichnete Darlehen: 2 551,9 Mio



		*	▲
Regionalvorhaben Mittelmeerraum		31,0	
Beteiligung an einem geschlossenen Infrastrukturfonds	Argan Infrastructure Fund PCC LLC	20,0	
Beteiligung an einem Infrastrukturfonds, der auf die Finanzierung nachhaltiger Vorhaben ausgerichtet ist	InfraMed Infrastructure	1,0	
Beteiligung an einem Fonds, der Finanzierungen für Midcap-Unternehmen im Mittelmeerraum, insbesondere in Ägypten und Marokko, bereitstellt	Vantage Mezzanine Fund II (North Africa) LP	10,0	
Maghreb-Länder		1 418,0	
Algerien		500,0	
Bau und Betrieb einer auf dem Meeresgrund verlegten Erdgasleitung zwischen Beni Saf in Algerien und einer Anlandungsstelle nahe dem spanischen Almería	Medgaz SA	500,0	
Tunesien		498,0	
Ausbau des nationalen Stromübertragungsnetzes	Société Tunisienne de l'Électricité et du Gaz	185,0	
Bau eines mit Gasturbinen betriebenen Einwellen-Kombikraftwerks mit einer Leistung von 400 MW in Sousse	Société Tunisienne de l'Électricité et du Gaz	194,0	
Erste Phase des Baus einer vorrangigen 18 km langen Eisenbahnstrecke in Tunis	Société Réseau Ferroviaire Rapide de Tunis S.A.	119,0	
Marokko		420,0	
Ausbau der Containerumschlaganlagen im Hafen von Tanger	Tanger Med 2 SA	200,0	
Bau einer Autobahn zwischen Berrechid und Béni Mellal	Société Nationale des Autoroutes du Maroc	220,0	

* eigene Mittel

▲ Haushaltsmittel

			*	▲
Maschrik-Länder			1 097,9	
Ägypten			906,4	
Verstärkung und Ausbau des ägyptischen Stromübertragungsnetzes	Arabische Republik Ägypten	260,0		
Bau eines erdgasbefeuerten Kombikraftwerks im Nildelta, nordwestlich von Kairo	Arabische Republik Ägypten	300,0		
Bau von Erdölraffinerieanlagen zur Umwandlung von Schwerölrückständen in sauberere Mitteldestillate in Mostorod	Egyptian Refining Company (Takrir)	346,4		
Syrien			185,0	
Modernisierung der Wasserversorgungs-, Abwassersammel- und -behandlungsinfrastruktur in Nordwest-Syrien	Arabische Republik Syrien	55,0		
Medizinische Ausstattung für neue Krankenhäuser in Damaskus	Arabische Republik Syrien	130,0		
Libanon			6,5	
Finanzierung von Vorhaben von kleinen und Kleinstunternehmen	Lebanese Association for Development – Al Majmoua	1,5		
Beteiligung an einem sektorübergreifenden Private-Equity-Fonds zugunsten libanesischer KMU	The Lebanon Growth Capital Fund CV	5,0		
Andere Länder			5,0	
Gazastreifen und Westjordanland			5,0	
Beteiligung an einem sektorübergreifenden Private-Equity-Fonds zugunsten von KMU in den Palästinensischen Autonomiegebieten	The Palestine Growth Capital Fund CV	5,0		



Kaffeerösterei im Libanon



Afrika, Karibik, Pazifik (AKP) und ÜLG

Unterzeichnete Darlehen: 972,0 Mio

2010		972
2009		863
2008		561
2007		756
2006		747

Regionalvorhaben AKP-Staaten

161,7

Beteiligung an der Kapitalerhöhung der Access Microfinance Holding AG	Access Microfinance Holding AG	1,7	
Beteiligung an einem Private-Equity-Fonds, der auf Mikrofinanzierungsinstitute spezialisiert ist	Rural Impulse Fund II SA SICAV-SIF	10,0	
Finanzierung zugunsten von Darlehensoperationen im Privatsektor in AKP-Ländern	European Financing Partners SA	100,0	
Finanzierung zugunsten von Darlehensoperationen im Bereich des Klimaschutzes in AKP-Ländern	Interact Climate Change Facility SA	50,0	

AFRIKA

738,5

Regionalvorhaben Afrika

45,0

Beteiligung an einem regionalen Fonds zur Finanzierung von Kleinunternehmen und KMU in afrikanischen Ländern südlich der Sahara	Regional MSME Investment Fund for Sub-Saharan Africa S.A., SICAV-SIF	15,0	
Private-Equity-Fonds für Beteiligungen an afrikanischen Banken	Africa Capitalization Fund Ltd	30,0	

Westafrika

278,8

Nigeria

190,0

Finanzierung kleiner und mittlerer Infrastrukturvorhaben und von Investitionen des Privatsektors sowie Förderung der Entwicklung des Finanzsektors	Guaranty Trust Bank PLC	80,0	
	STANBIC IBTC Bank PLC	55,0	
	First Bank of Nigeria Plc	55,0	

Regionalvorhaben Westafrika

50,0

Unterstützung für die Ausweitung von Aktivitäten im Finanzsektor	Ecobank Transnational Inc.	50,0	
--	----------------------------	------	--

Kap Verde

30,0

Errichtung von Windparks auf vier Inseln des kapverdischen Archipels	Cabeóica S.A.	30,0	
--	---------------	------	--

Mauretanien

7,3

Anbindung von Mauretanien an das ACE-Konsortium (Africa Coast to Europe) durch ein neues unterseeisches Glasfaserkabel	Islamische Republik Mauretanien	7,3	
--	---------------------------------	-----	--

Liberia

1,5

Beteiligung an einem Finanzinstitut	AccessBank Liberia Ltd	1,5	
-------------------------------------	------------------------	-----	--

		*	▲
Ostafrika		259,7	
Kenia		119,0	
Erweiterung des bestehenden Kraftwerks Olkaria I und Bau des neuen Kraftwerks Olkaria IV zur Erhöhung der Stromerzeugungsleistung des geothermischen Dampffelds Olkaria	Republik Kenia	119,0	■
Vereinigte Republik Tansania		100,7	
Bau einer 667 km langen Hochspannungsleitung zwischen Iringa und Shinyanga	Vereinigte Republik Tansania	100,7	■
Uganda		40,0	
Finanzierung kleiner und mittlerer Vorhaben	Dfcu Bank Ltd	40,0	■
Südliches Afrika und Indischer Ozean		145,0	
Lesotho		145,0	
Bau des Metolong-Damms, von Wasseraufbereitungsanlagen und Wassertransportleitungen für die Lowlands von Lesotho	Königreich Lesotho	140,0	■
Errichtung einer Produktionsanlage für Energiesparlampen für den Markt im südlichen Afrika	Philips Lighting Maseru (Pty) Ltd	5,0	■
Zentral- und Äquatorialafrika		10,0	
Kamerun		5,0	
Finanzierung von KMU-Vorhaben über mittel- und langfristige Darlehensoperationen	Pro PME Financement SA	5,0	■
Kongo (Demokratische Republik)		5,0	
Langfristige Finanzierung kleiner und mittlerer Vorhaben	Rawbank SARL	5,0	■



Finanzierung von KMU, Uganda

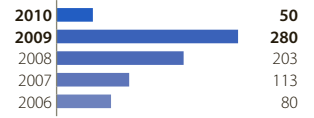




			* ▲
KARIBIK			47,8
Dominikanische Republik			33,8
Ausbau des Hochspannungsübertragungsnetzes in den mittleren und südlichen Regionen der Dominikanischen Republik	Dominikanische Republik	26,8	
Finanzierung von Vorhaben von Kleinst-, kleinen und mittleren Unternehmen	Banco de Ahorro y Crédito Ademi SA	7,0	
Dominica			8,0
Unterstützung der Entwicklung und des Wachstums von privaten oder nach kommerziellen Gesichtspunkten betriebenen öffentlichen Unternehmen auf Dominica	Dominica Agricultural Industrial & Development Bank	8,0	
St. Kitts und Nevis			6,0
Finanzierung kleiner und mittlerer Vorhaben	Development Bank of St Kitts & Nevis	6,0	
PAZIFIK			9,0
Regionalvorhaben Pazifik			9,0
Mittel- und langfristige Finanzierung von Vorhaben von Kleinst-, kleinen und mittleren Unternehmen	Development Bank of Samoa	5,0	
	Federated States of Micronesia Development Bank	4,0	
ÜLG			15,0
Neukaledonien			10,0
Finanzierung von Vorhaben in den Bereichen erneuerbare Energien und Umwelt	Banque Calédonienne d'Investissement	2,5	
	Société Générale Calédonienne de Banque	2,5	
	BNP Paribas Nouvelle Calédonie	2,5	
	Banque de Nouvelle-Calédonie	2,5	
Französisch-Polynesien			5,0
Finanzierung von Vorhaben in den Bereichen Umwelt und erneuerbare Energien	Banque Socredo	5,0	

Südafrika

Unterzeichnete Darlehen: 50,0 Mio



Südafrika

50,0

Modernisierung und Ausbau der Wasserversorgungsinfrastruktur

Firststrand Bank Ltd

50,0



Wasserversorgung, Südafrika

Planungsansicht einer oberirdischen U-Bahn-Station in Hanoi, Vietnam



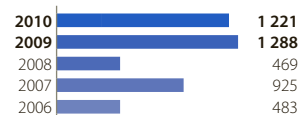
* eigene Mittel

▲ Haushaltsmittel



Asien und Lateinamerika

Unterzeichnete Darlehen: 1 221,50 Mio



LATEINAMERIKA

498,5

Brasilien

420,0

Ausbau der Stromversorgungsnetze	Bandeirante Energia S.A.	45,0		
	Espírito Santo Centrais Elétricas SA – ESCELSA	45,0		
Erweiterung und Modernisierung der Gasversorgungsnetze im Großraum São Paulo	Companhia de Gás de São Paulo, S.A. – Comgás	200,0		
Verbesserung der Produktpalette und der Aufteilung der Produktion auf mehrere Produktionsstätten in Brasilien	ArcelorMittal Brasil S.A.	130,0		

Mexiko

78,5

Bau eines Windparks im Raum Santa Domingo Ingenio am Isthmus von Tehuantepec im Bundesstaat Oaxaca	Iberdrola S.A.	78,5		
--	----------------	------	--	--

ASIEN

723,0

China

500,0

Finanzierung von Klimaschutzvorhaben in China, vorwiegend in den Bereichen saubere und erneuerbare Energiequellen	Volksrepublik China	500,0		
---	---------------------	-------	--	--

Vietnam

223,0

Bau der U-Bahn-Linie 2 in Ho-Chi-Minh-Stadt zwischen Tham Luong und Ben Thanh	Sozialistische Republik Vietnam	150,0		
Bau einer neuen U-Bahn-Linie (Linie 3) in Hanoi	Sozialistische Republik Vietnam	73,0		

Statistische Übersichten





Europäische Investitionsbank

Statistische Übersichten

Abschnitt I Finanzierungen in der Europäischen Union

(unterzeichnete Verträge)

Tabelle A	nach Ländern und Förderkriterien im Jahr 2010	48
Tabelle B	nach Ländern und Förderkriterien 2006-2010	48
Tabelle C	nach Ländern und Wirtschaftsbereichen im Jahr 2010	49
Tabelle D	nach Ländern und Wirtschaftsbereichen 2006-2010	49
Tabelle E	nach Wirtschaftsbereichen 2010 und 2006-2010	50
Tabelle F	nach Regionen 2010 und 2006-2010	51

Abschnitt II Finanzierungen in den Partnerländern

(unterzeichnete Verträge)

Tabelle G	Finanzierungsfazilitäten und Mandate für Finanzierungen außerhalb der EU (Stand 31. Dezember 2010)	54
Tabelle H	Finanzierungen in den Partnerländern im Jahr 2010	55
Tabelle I	Finanzierungen in den Erweiterungsländern 2006-2010	55
Tabelle J	Finanzierungen in Osteuropa, im Südkaukasus und in Russland 2006-2010	56
Tabelle K	Finanzierungen in den Partnerländern im Mittelmeerraum 2006-2010	56
Tabelle L	Finanzierungen in den AKP-Staaten und den ÜLG 2006-2010	57
Tabelle M	Finanzierungen in Südafrika 2006-2010	58
Tabelle N	Finanzierungen in den Ländern Asiens und Lateinamerikas 2006-2010	58

Abschnitt III Aufgenommene Mittel (*)

Tabelle O	Im Jahr 2010 aufgenommene Mittel	59
Tabelle P	Aufgenommene Mittel vor Swaps 2006-2010	63
Tabelle Q	Aufgenommene Mittel nach Swaps 2006-2010	64
Tabelle R	Mittel- und langfristige Mittelbeschaffung in ECU/EUR 1981-2010	64
Tabelle S	Im Jahr 2010 aufgenommene Mittel vor bzw. nach Swaps	65
Tabelle T	Im Jahr 2010 im Rahmen von mittelfristigen Notes-Programmen oder Emissions-Rahmenverträgen aufgenommene Mittel (vor Swaps) ohne EARN und Einzelemissionen	65

(*) Für die Erstellung von Statistiken über ihre Anleiheoperationen wendet die EIB die zum Zeitpunkt der Emission festgestellten Umrechnungskurse auf die tatsächlich aufgenommenen Beträge an.

Anmerkung: Aufgrund von Rundungen stimmt in den folgenden Tabellen die Gesamtsumme nicht in allen Fällen mit den addierten Einzelsummen überein.

Tabelle A Einzeldarlehen in der Europäischen Union im Jahr 2010
 nach Ländern und Förderkriterien ⁽¹⁾

(Mio EUR)

	Konvergenz	Verkehrsprojekte von gemeinsamem Interesse ⁽³⁾	Energieprojekte von gemeinsamem Interesse ⁽³⁾	Umwelt und nachhaltige Stadtentwicklung	Wissensbasierte Wirtschaft	KMU
Belgien	39	145	450	997	254	13
Tschechische Republik	1 125	404	167	245	339	49
Dänemark	–	–	100	88	250	–
Deutschland	619	–	1 059	2 218	3 777	–
Estland	38	–	75	–	–	–
Irland	22	–	197	–	44	–
Griechenland	3 151	1 000	833	1 820	545	–
Spanien	4 157	2 272	1 509	4 723	975	65
Frankreich	60	279	1 228	2 761	1 553	–
Italien	1 323	569	2 572	2 770	1 394	50
Zypern	380	–	200	210	–	–
Litauen	20	20	–	20	–	–
Luxemburg	–	–	–	31	15	24
Ungarn	991	–	451	105	580	–
Malta	100	–	100	10	–	–
Niederlande	–	813	–	–	143	–
Österreich	–	200	370	526	276	–
Polen	4 817	849	134	1 469	1 018	360
Portugal	2 720	600	733	1 477	925	–
Rumänien	410	–	346	289	–	–
Slowenien	603	–	603	–	–	–
Slowakei	1 370	338	–	455	221	179
Finnland	42	245	248	495	218	–
Schweden	24	591	59	2 447	1 434	–
Vereinigtes Königreich	267	–	2 192	3 101	1 331	–
EFTA-Länder ⁽²⁾	–	–	50	–	–	–
Insgesamt	22 276	8 325	13 677	26 255	15 291	740

Tabelle B Einzeldarlehen in der Europäischen Union 2006-2010
 nach Ländern und Förderkriterien ⁽¹⁾

(Mio EUR)

	Konvergenz	Verkehrsprojekte von gemeinsamem Interesse ⁽³⁾	Energieprojekte von gemeinsamem Interesse ⁽³⁾	Umwelt und nachhaltige Stadtentwicklung	Wissensbasierte Wirtschaft	KMU
Belgien	652	468	1 640	3 956	837	13
Bulgarien	1 415	1 080	–	860	175	1
Tschechische Republik	4 456	1 584	471	2 508	830	49
Dänemark	–	–	590	800	902	–
Deutschland	5 482	2 552	3 727	9 577	16 790	740
Estland	936	165	225	243	132	–
Irland	358	938	1 176	215	119	–
Griechenland	5 394	1 695	1 753	2 848	745	–
Spanien	15 322	13 753	7 032	16 730	6 479	217
Frankreich	700	2 921	3 451	11 579	5 547	245
Italien	6 792	5 353	7 667	9 595	7 188	618
Zypern	594	–	294	464	–	–
Lettland	1 040	233	250	205	255	–
Litauen	1 173	344	–	273	247	–
Luxemburg	6	140	125	103	255	24
Ungarn	4 474	730	451	1 233	2 562	352
Malta	290	–	250	92	–	–
Niederlande	90	1 541	1 915	1 158	998	–
Österreich	22	2 438	1 462	2 431	1 020	–
Polen	13 528	4 559	549	3 551	3 938	360
Portugal	8 480	2 532	2 633	4 445	1 691	–
Rumänien	2 734	850	656	1 288	31	3
Slowenien	988	300	843	160	108	8
Slowakei	1 370	388	–	478	221	179
Finnland	187	775	538	1 276	2 061	–
Schweden	83	646	139	4 235	4 740	–
Vereinigtes Königreich	886	3 046	5 761	11 922	4 969	–
EFTA-Länder ⁽²⁾	–	310	50	–	–	–
Insgesamt	77 451	49 340	43 646	92 224	62 841	2 809

⁽¹⁾ Da verschiedene Finanzierungen gleichzeitig mehreren Finanzierungszielen entsprechen, übersteigt die Addition der einzelnen Rubriken die Gesamtsumme der Finanzierungen.
 Ab 2008 basieren die Beträge nicht mehr auf dem Gesamtbetrag der Finanzierungsoperation, sondern auf dem Prozentsatz, der effektiv dem Förderkriterium entspricht.

⁽²⁾ Mitgliedstaaten der Europäischen Freihandelsassoziation (EFTA).

⁽³⁾ Einschließlich der Finanzierungen zugunsten der Transeuropäischen Netze (TEN).

Tabelle C **Finanzierungen in der Europäischen Union im Jahr 2010**
nach Ländern und Wirtschaftsbereichen

(Mio EUR)

	Insgesamt	Einzel- darlehen	Infrastruktur			Industrie, Dienstleis- tungen und Landwirtschaft	Bildung und Gesundheit	Global- darlehen
			Energie	Verkehr und Telekommuni- kation	Wasser und sonstige Infrastruktur			
Belgien	1 691	1 151	450	150	273	238	40	540
Bulgarien	115	-	-	-	-	-	-	115
Tschechische Republik	1 650	1 155	145	603	142	222	43	495
Dänemark	387	350	100	-	-	250	-	37
Deutschland	7 040	5 420	799	856	380	2 855	530	1 620
Estland	75	75	75	-	-	-	-	-
Irland	241	241	197	-	-	-	44	-
Griechenland	3 151	3 151	446	1 310	610	425	360	-
Spanien	9 329	7 329	1 297	3 485	666	516	1 365	2 000
Frankreich	4 895	3 945	819	970	330	862	965	950
Italien	8 832	6 052	2 061	1 674	517	1 655	145	2 780
Zypern	460	410	200	30	180	-	-	50
Lettland	100	-	-	-	-	-	-	100
Litauen	47	20	-	20	-	-	-	27
Luxemburg	65	55	-	-	16	39	-	10
Ungarn	1 682	1 189	449	150	119	303	169	493
Malta	100	100	100	-	-	-	-	-
Niederlande	1 556	956	-	956	-	-	-	600
Österreich	1 479	1 101	325	200	-	111	465	378
Polen	5 563	4 875	105	2 317	857	749	847	689
Portugal	3 413	2 978	745	1 194	218	104	717	435
Rumänien	410	410	265	-	-	145	-	-
Slowenien	733	603	603	-	-	-	-	130
Slowakei	1 423	1 370	-	364	689	161	156	53
Finnland	1 001	851	210	365	38	238	-	150
Schweden	2 608	2 608	24	591	-	1 294	698	-
Vereinigtes Königreich	4 881	4 352	2 093	-	397	1 142	720	530
EFTA-Länder ⁽²⁾	50	50	50	-	-	-	-	-
Insgesamt	62 974	50 794	11 557	15 234	5 431	11 309	7 264	12 180

Tabelle D **Finanzierungen in der Europäischen Union 2006 à 2010**
nach Ländern und Wirtschaftsbereichen

(Mio EUR)

	Insgesamt	Einzel- darlehen	Infrastruktur			Industrie, Dienstleis- tungen und Landwirtschaft	Bildung und Gesundheit	Global- darlehen
			Energie	Verkehr und Telekommuni- kation	Wasser und sonstige Infrastruktur			
Belgien	6 373	5 258	1 485	608	2 364	761	40	1 115
Bulgarien	1 912	1 417	-	1 054	362	1	-	495
Tschechische Republik	7 180	5 816	470	2 229	1 340	1 389	388	1 364
Dänemark	1 429	1 242	340	-	-	870	32	187
Deutschland	36 762	26 421	2 355	5 287	2 104	14 461	2 213	10 341
Estland	1 043	973	225	314	391	-	44	70
Irland	2 632	2 247	1 176	938	15	-	119	385
Griechenland	7 826	6 141	1 441	3 007	680	453	560	1 685
Spanien	43 186	33 870	6 198	18 722	3 095	1 809	4 046	9 316
Frankreich	24 379	18 159	2 670	5 589	3 102	3 611	3 187	6 220
Italien	37 538	25 196	6 433	8 771	5 208	4 236	548	12 342
Zypern	902	694	294	30	370	-	-	208
Lettland	1 315	1 040	220	218	370	180	53	275
Litauen	1 325	1 238	-	310	679	22	226	87
Luxemburg	698	613	50	323	16	209	15	85
Ungarn	7 474	5 674	449	1 813	531	2 059	823	1 799
Malta	290	290	250	-	40	-	-	-
Niederlande	6 246	4 946	1 881	1 660	406	501	497	1 300
Österreich	7 148	5 320	1 012	2 415	518	549	826	1 828
Polen	17 496	15 373	520	8 083	1 737	3 080	1 953	2 123
Portugal	12 818	10 568	2 196	4 000	2 188	1 082	1 101	2 250
Rumänien	3 850	3 355	465	1 324	765	801	-	495
Slowenien	2 196	1 331	862	400	23	46	-	865
Slowakei	2 165	1 516	-	469	710	167	171	649
Finnland	4 139	3 514	350	895	38	1 893	338	625
Schweden	6 049	6 049	104	646	-	4 600	698	-
Vereinigtes Königreich	21 739	19 197	5 381	3 782	3 837	2 854	3 343	2 542
EFTA-Länder ⁽²⁾	360	360	50	310	-	-	-	-
Insgesamt	266 469	207 818	36 876	73 197	30 888	45 634	21 223	58 650

Tabelle E Finanzierungen in der Europäischen Union im Jahr 2010 und 2006-2010
 nach Wirtschaftsbereichen

(Mio EUR)

	2010		2006-2010	
	Betrag	in % des Gesamtbetrags	Betrag	in % des Gesamtbetrags
Energie und Infrastruktur	32 221	51,2	140 961	52,9
Energie	11 557	18,4	36 876	13,8
Produktion	6 294	10,0	18 663	7,0
<i>Strom</i>	5 789	9,2	16 241	6,1
<i>Wärme</i>	295	0,5	1 152	0,4
<i>Erdöl und Erdgas</i>	210	0,3	1 271	0,5
Transport und Verteilung	5 263	8,4	17 513	6,6
<i>Strom</i>	3 791	6,0	12 068	4,5
<i>Erdöl und Erdgas</i>	1 327	2,1	5 226	2,0
<i>Wärme</i>	145	0,2	219	0,1
Herstellung und Aufbereitung von Kernbrennstoffen	–	–	700	0,3
Verkehr	13 204	21,0	63 155	23,7
Eisenbahn	4 352	6,9	16 473	6,2
Städtischer Verkehr	4 151	6,6	12 791	4,8
Straßen und Autobahnen	3 716	5,9	23 110	8,7
Seeschifffahrt	496	0,8	4 258	1,6
Luftverkehr	487	0,8	6 093	2,3
Kombinierter Verkehr u. Ä.	2	0,0	430	0,2
Telekommunikation	2 030	3,2	10 041	3,8
Kombinierte Telekommunikationsvorhaben	717	1,1	2 774	1,0
PSTN; Fernmeldenetze	693	1,1	4 697	1,8
Mobilfunk	620	1,0	2 145	0,8
Satelliten und Bodenstationen	–	–	425	0,2
Wasserversorgung, Abwasser- und Müllbeseitigung	1 964	3,1	14 896	5,6
Abwasser- und Müllbeseitigung	1 196	1,9	7 529	2,8
Wasserfassung, -aufbereitung und -verteilung	768	1,2	7 367	2,8
Städtische Infrastruktur	3 467	5,5	15 992	6,0
Stadterneuerung	2 104	3,3	9 975	3,7
Kombinierte Vorhaben zur Strukturverbesserung städtischer Gebiete	1 363	2,2	6 017	2,3
Industrie, Dienstleistungen, Bildung, Gesundheit, Landwirtschaft	18 573	29,5	66 857	25,1
Industrie	8 176	13,0	33 870	12,7
Transportmittelindustrie	3 765	6,0	15 238	5,7
Chemische Industrie	1 050	1,7	4 010	1,5
Erdölverarbeitung	825	1,3	2 285	0,9
Elektrotechnik, Elektronik	642	1,0	4 696	1,8
Metallerzeugung und -bearbeitung, Metallerzeugnisse	590	0,9	1 981	0,7
Herstellung von Maschinen und Ausrüstung	485	0,8	1 816	0,7
Papier und Pappe, Druckerei- und Verlagswesen	290	0,5	1 705	0,6
Glas, Keramik, Verarbeitung von Steinen und Erden	285	0,5	597	0,2
Kautschuk und Kunststoffe	100	0,2	750	0,3
Agrar- und Nahrungsmittelindustrie	99	0,2	367	0,1
Baugewerbe	45	0,1	427	0,2
Dienstleistungen	3 004	4,8	11 379	4,3
Sonstige Dienstleistungsbereiche	1 770	2,8	3 735	1,4
Forschung und Entwicklung	1 234	2,0	7 643	2,9
Landwirtschaft	130	0,2	385	0,1
Bildung, Gesundheit	7 264	11,5	21 223	8,0
Ausbildung, Fortbildung	3 965	6,3	11 540	4,3
Gesundheit	3 298	5,2	9 683	3,6
Summe Einzeldarlehen	50 794	80,7	207 819	78,0
Summe Globaldarlehen	12 180	19,3	58 650	22,0
Insgesamt	62 974	100,0	266 469	100,0

Tabelle F Finanzierungen nach Regionen im Jahr 2010 und 2006-2010

Die nachfolgende Tabelle enthält eine Aufgliederung der unterzeichneten Darlehen nach Regionen (Nuts 1 oder 2 je nach Land). Die mehrere Regionen betreffenden Einzeldarlehen wurden - soweit möglich - aufgeteilt. EUROSTAT-Schätzungen des BIP pro Einwohner für 2007 in Kaufkraftparitäten (EU-27 = 100). Arbeitslosenquote 2009 (EU-27 = 7,0). Einwohnerzahl 2009 (ausgenommen Belgien und Vereinigtes Königreich 2008) (in Tsd). (Mio EUR)

	BIP/Einwohner	Arbeitslosenquote (%)	Einwohnerzahl (Tsd)	2010	2006-2010
Belgien	116	7,9	10 667	1 691	6 373
Brüssel	221	15,7	1 049	168	644
Flandern	116	4,9	6 162	685	2 075
Wallonien	83	11,2	3 457	299	1 679
Multiregionale Vorhaben	-	-	-	-	860
Globaldarlehen	-	-	-	540	1 115
Bulgarien	38	6,8	7 607	115	1 912
Yugozapaden	62	4,1	2 115	-	154
Yogoiztochen	31	6,6	1 122	-	3
Severozapaden	26	8,0	916	-	2
Severna tsentralen	27	8,4	924	-	2
Multiregionale Vorhaben	-	-	-	-	1 256
Globaldarlehen	-	-	-	115	495
Tschechische Republik	80	6,7	10 468	1 650	7 180
Prag	172	3,1	1 233	-	350
Střední Čechy	75	4,4	1 231	150	300
Jihovýchod	72	6,5	1 663	137	244
Jihozápad	71	5,2	1 206	-	257
Moravskoslezsko	68	9,7	1 250	81	281
Severovýchod	66	7,3	1 507	-	234
Střední Morava	62	7,5	1 234	33	251
Severozápad	62	10,3	1 144	-	120
Multiregionale Vorhaben	-	-	-	754	3 780
Globaldarlehen	-	-	-	495	1 364
Dänemark	121	6,0	5 511	387	1 429
Deutschland	116	7,7	82 002	7 040	36 762
Hamburg	192	7,1	1 772	360	971
Bremen	159	9,0	662	180	550
Hessen	139	6,3	6 065	10	630
Bayern	136	5,0	12 520	373	3 357
Baden-Württemberg	131	5,1	10 750	945	4 158
Nordrhein-Westfalen	115	7,4	17 933	1 214	2 350
Saarland	115	8,3	1 030	-	164
Niedersachsen	102	15,1	7 947	312	1 351
Rheinland-Pfalz	102	6,0	4 028	193	1 062
Schleswig-Holstein	100	7,2	2 834	-	60
Berlin	98	13,7	3 432	180	858
Sachsen	86	12,4	4 193	57	1 256
Sachsen-Anhalt	84	13,7	2 382	-	687
Thüringen	83	10,6	2 268	-	1 050
Brandenburg	82	11,3	2 536	450	2 670
Mecklenburg-Vorpommern	81	13,9	1 664	-	300
Multiregionale Vorhaben	-	-	-	1 146	4 947
Globaldarlehen	-	-	-	1 620	10 341
Estland	69	13,8	1 340	75	1 043
Irland	148	11,7	4 450	241	2 632
Griechenland	93	9,5	11 260	3 151	7 826
Attiki	128	8,8	4 088	563	1 091
Nisia Aigaiou, Kriti	84	9,3	1 116	50	125
Kentriki Ellada	72	9,6	2 475	76	385
Voreia Ellada	70	10,1	3 580	13	1 027
Multiregionale Vorhaben	-	-	-	2 450	3 514
Globaldarlehen	-	-	-	-	1 685
Spanien	105	18,0	45 828	9 329	43 186
Region Madrid	137	14,0	6 295	630	2 675
Baskenland	137	11,0	2 136	334	2 616
Navarra	132	10,9	615	100	551
Katalonien	123	16,2	7 290	1 563	6 235
Balearen	114	18,0	1 070	190	415
Aragón	114	12,8	1 314	103	853
La Rioja	112	12,8	316	65	102
Kantabrien	105	12,0	576	126	223
Kastilien-León	101	13,8	2 511	779	2 254
Asturien	97	13,4	1 059	386	967
Region Valencia	95	21,2	4 992	743	3 526
Kanarische Inseln	93	26,2	2 077	32	247
Galicien	89	12,6	2 739	290	1 156
Murcia	87	20,7	1 443	366	702
Kastilien-La Mancha	82	18,8	2 023	594	2 550

Tabelle F Finanzierungen nach Regionen im Jahr 2010 und 2006-2010 (Fortsetzung)

(Mio EUR)

	BIP/Einwohner	Arbeitslosenquote (%)	Einwohnerzahl (Tsd)	2010	2006-2010
Spanien (Fortsetzung)					
Andalusien	81	25,4	8 150	877	4 121
Extremadura	72	20,5	1 080	101	269
Multiregionale Vorhaben	-	-	-	50	4 408
Globaldarlehen	-	-	-	2 000	9 316
Frankreich	169	9,5	63 617	4 895	24 379
Ile-de-France	169	8,4	11 746	465	3 150
Rhône-Alpes	110	8,7	6 160	423	1 457
Provence-Alpes-Côte d'Azur	102	9,5	4 940	18	1 249
Elsass	102	8,5	1 847	3	210
Champagne-Ardenne	100	9,6	1 336	3	111
Haute-Normandie	99	10,4	1 822	-	145
Aquitaine	98	8,7	3 200	25	65
Pays de la Loire	98	8,0	3 538	13	287
Midi-Pyrénées	97	9,4	2 865	500	721
Centre	95	7,0	2 544	51	826
Bretagne	95	5,9	3 163	98	102
Burgund	95	8,1	1 637	163	163
Auvergne	92	7,8	1 343	1	359
Franche-Comté	90	9,2	1 168	68	607
Poitou-Charentes	90	8,7	1 759	-	204
Lothringen	89	11,6	2 342	37	97
Limousin	88	6,5	741	1	2
Basse-Normandie	88	7,3	1 467	8	110
Nord-Pas-de-Calais	88	13,5	4 022	230	579
Picardie	86	10,7	1 906	115	429
Languedoc-Roussillon	86	13,9	2 616	14	300
Übersee-Departements	65	24,4	1 898	28	628
Multiregionale Vorhaben	-	-	-	1 682	6 361
Globaldarlehen	-	-	-	950	6 220
Italien	103	7,8	60 045	8 832	37 538
Lombardei	135	5,4	9 743	1 157	2 757
Emilia-Romagna	128	4,8	4 338	475	2 288
Latium	122	8,5	5 627	854	1 745
Venetien	122	4,8	4 886	90	829
Autonome Provinz Trient	122	3,5	520	-	26
Aostatal	119	4,4	127	188	218
Friaul-Julisch Venetien	117	5,3	1 231	100	150
Piemont	114	6,8	4 433	121	1 393
Toskana	113	5,8	3 708	52	955
Ligurien	107	5,7	1 615	18	65
Marken	106	6,6	1 570	301	1 369
Abruzzen	85	8,1	1 335	43	61
Sardinien	78	13,3	1 671	37	87
Basilikata	75	11,2	591	-	120
Apulien	67	12,6	4 080	290	1 087
Kampanien	66	12,9	5 813	7	1 266
Kalabrien	66	11,3	2 009	-	711
Sizilien	66	13,9	5 038	90	957
Multiregionale Vorhaben	-	-	-	2 229	9 113
Globaldarlehen	-	-	-	2 780	12 342
Zypern	94	5,3	797	460	902
Lettland	56	17,1	2261	100	1 315
Litauen	59	13,7	3350	47	1 325
Luxemburg	275	5,1	494	65	698
Ungarn	63	10,0	10 031	1 682	7 474
Közép-Magyarország	103	6,6	2 926	117	633
Dunántúl	54	11,0	3 054	53	384
Magyarország	40	15,2	1 223	-	150
Alföld és Észak	40	13,3	4 051	84	913
Multiregionale Vorhaben	-	-	-	936	3 595
Globaldarlehen	-	-	-	493	1 799
Malta	76	7,0	414	100	290
Niederlande	132	3,4	16 486	1 556	6 246
West-Niederland	143	3,3	7 720	813	2 557
Zuid-Niederland	130	3,6	3 482	-	401
Noord-Niederland	126	4,2	2 646	-	-
Oost-Niederland	113	3,1	3 500	-	524
Multiregionale Vorhaben	-	-	-	143	1 464
Globaldarlehen	-	-	-	600	1 300

Tabelle F Finanzierungen nach Regionen im Jahr 2010 und 2006-2010 (Fortsetzung)

(Mio EUR)

	BIP/Einwohner	Arbeitslosenquote (%)	Einwohnerzahl (Tsd)	2010	2006-2010
Österreich	123	4,8	8 355	1 479	7 148
Ostösterreich	128	5,9	3 576	701	3 107
Westösterreich	126	3,7	3 012	250	1 363
Südösterreich	106	4,5	1 768	150	623
Multiregionale Vorhaben	-	-	-	-	228
Globaldarlehen	-	-	-	378	1 828
Polen	54	8,2	38 136	5 563	17 496
Mazowieckie	87	6,0	5 204	465	2 082
Dolnośląskie	59	10,1	2 877	-	159
Śląskie	58	6,7	4 646	241	607
Wielkopolskie	57	7,5	3 398	189	321
Pomorskie	54	6,4	2 220	64	108
Opolskie	51	8,5	1 033	21	72
Łódzkie	50	7,6	2 549	453	703
Lubuskie	49	9,6	1 009	65	65
Zachodniopomorskie	49	10,4	1 693	75	355
Kujawsko-Pomorskie	47	10,4	2 068	355	1 340
Małopolskie	47	7,9	3 287	121	229
Lubelskie	37	9,7	2 162	126	126
Multiregionale Vorhaben	-	-	-	2 700	9 206
Globaldarlehen	-	-	-	689	2 123
Portugal	76	9,5	10 627	3 413	12 818
Lissabon und Tejo-Tal	105	9,8	2 819	240	756
Madeira	96	7,6	247	138	308
Algarve	80	10,3	430	24	103
Alentejo	72	10,5	757	666	1 559
Azoren	68	6,7	245	37	304
Zentralportugal	64	6,9	2 383	710	1 467
Nordportugal	60	11,0	3 745	538	2 053
Multiregionale Vorhaben	-	-	-	625	4 018
Globaldarlehen	-	-	-	435	2 250
Rumänien	42	6,9	21 499	410	3 850
Slowenien	89	5,9	2 032	733	2 196
Slowakei	68	12,0	5 412	1 423	2 165
Finnland	118	8,2	5 326	1 001	4 139
Etelä-Suomi	136	7,0	2 654	438	1 895
Länsi-Suomi	105	9,0	1 350	3	139
Pohjois-Suomi	102	10,1	641	140	155
Itä-Suomi	89	10,9	654	-	129
Multiregionale Vorhaben	-	-	-	270	1 195
Globaldarlehen	-	-	-	150	625
Schweden	123	8,4	9 256	2 608	6 049
Stockholm	165	6,8	1 981	1 289	2 334
Västsverige	119	8,6	1 852	1 174	1 961
Sydsverige	110	8,7	1 367	39	146
Småland med Öarna	110	8,1	808	20	54
Norra Mellansverige	108	9,4	825	85	367
Mellersta Norrland	108	8,9	370	-	378
Östra Mellansverige	106	9,3	1 546	-	54
Multiregionale Vorhaben	-	-	-	-	754
Globaldarlehen	-	-	-	-	-
Vereinigtes Königreich	117	7,6	61 179	4 881	21 739
London	197	8,9	7 588	701	3 715
Südostengland	124	5,8	8 344	1 011	1 257
Schottland	113	6,9	5 157	566	1 551
Ostengland	112	6,2	5 695	12	472
Südwestengland	107	6,1	5 194	299	1 087
East Midlands	103	7,1	4 416	12	23
West Midlands	100	9,7	5 397	168	1 981
Nordwestengland	99	8,3	6 870	204	1 348
Yorkshire and the Humber	98	8,5	5 195	65	623
Nordirland	93	6,5	1 767	17	674
Nordostengland	90	9,2	2 570	12	403
Wales	87	8,1	2 987	107	347
Multiregionale Vorhaben	-	-	-	1 179	5 717
Globaldarlehen	-	-	-	530	2 542
EFTA-Länder	-	-	-	50	360
Insgesamt	100	8,9	-	62 974	266 469

Tabelle G Finanzierungsfazilitäten und Mandate für Finanzierungen außerhalb der EU (Stand: 31.12.2010)

	Geltungszeitraum	Finanzierungsplafonds (Mio EUR)	Darlehen, Garantien	Verfügbare Instrumente		
				Risiko-kapital	Technische Hilfe	Zinsvergütungen
I Finanzierungen aus eigenen Mitteln der EIB (Mittelquelle siehe unten)						
1.1 mit Garantie der Mitgliedstaaten/der EU						
1.1.1 mit Garantie der Mitgliedstaaten						
AKP ⁽¹⁾ (Partnerschaftsabkommen von Cotonou)	2008-2013	2 000	ja	nein	ja ⁽¹¹⁾	ja ⁽¹¹⁾
ÜLG ⁽²⁾ (Beschluss des Rates)	2008-2013	30	ja	nein	ja ⁽¹¹⁾	ja ⁽¹¹⁾
1.1.2 mit Garantie der EU (Beschluss des Rates)						
Heranführungsländer ⁽³⁾	2007-2013	8 700	ja	nein	ja ⁽¹²⁾	ja ⁽¹²⁾
Länder im Rahmen des Nachbarschafts- und Partnerschaftsinstruments	2007-2013	12 400				
– Mittelmeerländer ⁽⁴⁾		8 700	ja	ja ⁽¹³⁾	ja ⁽¹³⁾	ja ⁽¹³⁾
– Osteuropa, Südkaukasus, Russland ⁽⁵⁾		3 700	ja	nein	ja ⁽¹³⁾	ja ⁽¹³⁾
Asien und Lateinamerika ⁽⁶⁾	2007-2013	3 800				
– Asien		1 000	ja	nein	nein	nein
– Lateinamerika		2 800	ja	nein	nein	nein
Republik Südafrika	2007-2013	900	ja	nein	nein	nein
1.2 Fazilitäten auf eigenes Risiko der EIB						
		29 300				
Vor-Beitritts-Fazilität	bis 2010	19 500	ja	ja ⁽¹⁴⁾	nein	nein
Mittelmeerpartnerschaft-Fazilität II	2007-2013	2 000	ja	ja ⁽¹⁴⁾	nein	nein
Fazilität für Nachhaltigkeit und Sicherheit der Energieversorgung ⁽⁷⁾	2007-2013	3 000	ja	nein	nein	nein
EFTA-Fazilität ⁽⁸⁾	bis 2013	3 300	ja	nein	nein	nein
Fazilität für die Östlichen Partnerländer ⁽⁹⁾	2009-2013	1 500	ja	ja ⁽¹⁴⁾	ja ⁽¹⁵⁾	nein
II Finanzierungen aus anderen Mitteln						
AKP-Investitionsfazilität (Abkommen von Cotonou)	2003-2013	3 137	ja	ja	ja ⁽¹¹⁾	ja ⁽¹¹⁾
Finanzierungen in ÜLG aus Risikokapitalmitteln (Beschluss des Rates)	2003-2013	48,5	ja	ja	ja ⁽¹¹⁾	ja ⁽¹¹⁾

Folgende Länder kommen für eine Finanzierung in Betracht:**(1) Länder Afrikas, des karibischen Raums und des Pazifischen Ozeans (AKP)**

Afrika: Angola, Äquatorialguinea, Äthiopien, Benin, Botsuana, Burkina Faso, Burundi, Côte d'Ivoire, Demokratische Republik Kongo (Kinshasa), Dschibuti, Eritrea, Gabun, Gambia, Ghana, Guinea, Guinea-Bissau, Kamerun, Kap Verde, Kenia, Komoren, Kongo (Brazzaville), Lesotho, Liberia, Madagaskar, Malawi, Mali, Mauretanien, Mauritius, Mosambik, Namibia, Niger, Nigeria, Ruanda, Sambia, São Tomé und Príncipe, Senegal, Seychellen, Sierra Leone, Simbabwe, Südafrika, Sudan, Swasiland, Tansania, Togo, Tschad, Uganda, Zentralafrikanische Republik.

Karibik: Antigua und Barbuda, Bahamas, Barbados, Belize, Dominica, Dominikanische Republik, Grenada, Guyana, Haiti, Jamaika, St. Kitts und Nevis, St. Lucia, St. Vincent und die Grenadinen, Suriname, Trinidad und Tobago.

Pazifik: Cookinseln, Fidschi, Föderierte Staaten von Mikronesien, Kiribati, Marshallinseln, Nauru, Niue, Palau, Papua-Neuguinea, Samoa, Salomonen, Timor-Leste, Tonga, Tuvalu, Vanuatu.

(2) Überseeische Länder und Gebiete (ÜLG)

Anguilla, Aruba, Britische Jungferninseln, Britisches Antarktis-Territorium, Britisches Territorium im Indischen Ozean, Falklandinseln, Französische Süd- und Antarktisgebiete, Französisch-Polynesien, Grönland, Kaimaninseln, Mayotte, Montserrat, Neukaledonien, Niederländische Antillen, Pitcairn, St. Helena, St. Pierre und Miquelon, Südgeorgien und Südliche Sandwichinseln, Turks- und Caicosinseln, Wallis und Futuna.

(3) Unter die Heranführungsländer fallen die

Beitrittskandidaten: Kroatien, Island, die ehemalige jugoslawische Republik Mazedonien, Montenegro und Türkei. (Die Beitrittsverhandlungen zwischen Island und der Europäischen Union wurden am 27. Juli 2010 offiziell aufgenommen. Die Aktivierung der EU-Garantie für Finanzierungsoperationen in Island im Rahmen des EIB-Mandats für Finanzierungen außerhalb der EU wird im Mitentscheidungsverfahren vom Europäischen Parlament und vom Rat im Anschluss an die Halbzeitüberprüfung des Mandats beschlossen werden).

Potenzielle Beitrittskandidaten: Albanien, Bosnien und Herzegowina, Kosovo (im Rahmen der Resolution 1244 (1999) des Sicherheitsrats der Vereinten Nationen), Serbien.

(4) Mittelmeerländer: Ägypten, Algerien, Westjordanland und Gazastreifen, Israel, Jordanien, Libanon, Libyen*, Marokko, Syrien, Tunesien.**(5) Osteuropa (Belarus*, Republik Moldau, Ukraine), Südkaukasus (Armenien, Aserbaidschan, Georgien) und Russland.****(6) Asien (außer Zentralasien):** Afghanistan*, Bangladesch, Bhutan*, Brunei, China (einschließlich der Sonderverwaltungsregionen Hongkong und Macau), Indien, Indonesien, Irak*, Jemen, Kambodscha*, Laos, Malaysia, Malediven, Mongolei, Nepal, Pakistan, Philippinen, Singapur, Sri Lanka, Südkorea, Taiwan*, Thailand, Vietnam.

Zentralasien: Kasachstan, Kirgisistan, Tadschikistan, Turkmenistan, Usbekistan.

Lateinamerika: Argentinien, Bolivien, Brasilien, Chile, Costa Rica, Ecuador, El Salvador, Guatemala, Honduras, Kolumbien, Mexiko, Nicaragua, Panama, Paraguay, Peru, Uruguay, Venezuela.

(7) Für Finanzierungen kommen folgende Regionen in Betracht: AKP, Mittelmeerländer, Osteuropa, Südkaukasus, Asien einschließlich Zentralasien, Lateinamerika und Südafrika.

(8) **EFTA-Länder:** Island, Liechtenstein, Norwegen und Schweiz.

(9) **Östliche Partnerländer:** Armenien, Aserbaidschan, Belarus*, Georgien, Republik Moldau, Ukraine und Russland.

Finanzierungsplafonds der EIB-Mandate für Finanzierungen außerhalb der EU:

(10) Die Freigabe eines fakultativen Mandats im Umfang von 2 000 Mio EUR für die Finanzierung von Klimaschutzvorhaben ist Teil des Vorschlags für eine gemeinsame Entscheidung des Europäischen Parlaments und des Rates im Anschluss an die Halbzeitüberprüfung des EIB-Mandats.

Risikokapital, Technische Hilfe und Zinsvergütungen werden aus folgenden Mitteln finanziert:

(11) EEF-Mittel, direkte Beiträge der Mitgliedstaaten oder eigene Mittel der EIB.

(12) EU-Haushaltsmittel oder eigene Mittel der EIB.

(13) EU-Haushaltsmittel oder Beiträge der Mitgliedstaaten.

(14) Eigene Mittel der EIB für die Übernahme indirekter Kapitalbeteiligungen unter Zwischenschaltung von Infrastrukturfonds.

(15) Freiwillige Beiträge von Geberländern und möglicherweise der Europäischen Kommission.

Neben den in der Tabelle genannten, auf bestimmte Regionen ausgerichteten Instrumenten verwaltet die EIB-Gruppe den Globalen Dachfonds für Energieeffizienz und erneuerbare Energien (GEEREF), bei dem es sich um einen globalen Risikokapitalfonds handelt, der private Finanzierungsmittel für Projekte im Bereich der sauberen Energieträger in Entwicklungs- und Schwellenländern mobilisiert. Die Europäische Union, Deutschland und Norwegen stellen finanzielle Mittel für den Fonds bereit.

* Im Falle der mit Sternchen (*) gekennzeichneten Länder und anderer nicht aufgeführter Länder entscheidet der Rat in jedem Einzelfall, ob das betreffende Land für eine durch eine EU-Garantie abgesicherte EIB-Finanzierung in Frage kommt.

Tabelle H Finanzierungen in den Partnerländern im Jahr 2010
 nach Ländern und Wirtschaftsbereichen

(Mio EUR)

	Mittelherkunft			Sektor					
	Insgesamt	Eigene Mittel	Haushaltsmittel	Energie	Verkehr und Telekommunikation	Wasser und sonstige Infrastruktur	Industrie und Dienstleistungen	Bildung und Gesundheit	Globaldarlehen
ERWEITERUNGSLÄNDER	3 360	3 331	30	315	691	301	741	50	1 263
Türkei	1 935	1 905	30	275	250	50	450	–	910
Serbien	690	690	–	40	325	–	210	50	65
Kroatien	511	511	–	–	66	134	61	–	250
Bosnien und Herzegowina	72	72	–	–	–	50	12	–	10
Ehem. jugoslawische Republik Mazedonien	52	52	–	–	–	50	2	–	–
Albanien	51	51	–	–	50	–	1	–	–
Montenegro	49	49	–	–	–	17	5	–	28
OSTEUROPA, SÜDKAUKASUS, RUSSLAND	631	631	–	350	85	66	75	–	55
Russland	250	250	–	250	–	–	–	–	–
Republik Moldau	185	185	–	–	80	10	75	–	20
Georgien	175	175	–	100	–	40	–	–	35
Ukraine	16	16	–	–	–	16	–	–	–
Armenien	5	5	–	–	5	–	–	–	–
MITTELMEERLÄNDER	2 552	2 530	22	1 439	539	55	346	130	42
Ägypten	906	906	–	560	–	–	346	–	–
Algerien	500	500	–	500	–	–	–	–	–
Tunesien	498	498	–	379	119	–	–	–	–
Marokko	420	420	–	–	420	–	–	–	–
Syrien	185	185	–	–	–	55	–	130	–
Regionalvorhaben	31	21	10	–	–	–	–	–	31
Libanon	7	–	7	–	–	–	–	–	7
Gazastreifen/Westjordanland	5	–	5	–	–	–	–	–	5
AKP-ÜLG	972	598	374	276	7	140	5	–	543
Afrika	738	557	182	250	7	140	5	–	337
Westafrika	279	197	82	30	7	–	–	–	242
Ostafrika	260	220	40	220	–	–	–	–	40
Südliches Afrika und Indischer Ozean	145	140	5	–	–	140	5	–	–
Multiregionale Vorhaben	45	–	45	–	–	–	–	–	45
Zentral- und Äquatorialafrika	10	–	10	–	–	–	–	–	10
Karibik	48	41	7	27	–	–	–	–	21
Pazifik	9	–	9	–	–	–	–	–	9
Regionalvorhaben AKP	162	–	162	–	–	–	–	–	162
ÜLG	15	–	15	–	–	–	–	–	15
SÜDAFRIKA	50	50	–	–	–	50	–	–	–
ASIEN, LATEINAMERIKA (ALA)	1 222	1 222	–	655	223	–	344	–	–
Lateinamerika	499	499	–	369	–	–	130	–	–
Brasilien	420	420	–	290	–	–	130	–	–
Mexiko	79	79	–	79	–	–	–	–	–
Asien	723	723	–	286	223	–	214	–	–
China	500	500	–	286	–	–	214	–	–
Vietnam	223	223	–	–	223	–	–	–	–
Insgesamt	8 786	8 361	425	3 035	1 545	611	1 512	180	1 903

Tabelle I Finanzierungen in den Erweiterungsländern 2006-2010
 nach Ländern und Wirtschaftsbereichen

(Mio EUR)

	Sektor						
	Insgesamt	Energie	Verkehr und Telekommunikation	Wasser und sonstige Infrastruktur	Industrie und Dienstleistungen	Bildung und Gesundheit	Globaldarlehen
Türkei	11 262	1 265	3 516	350	1 812	50	4 269
Serbien	2 237	65	1 072	75	221	200	605
Kroatien	1 701	190	496	134	71	–	810
Bosnien und Herzegowina	851	103	165	110	23	–	450
Island	316	316	–	–	–	–	–
Montenegro	213	3	42	49	11	–	109
Ehem. jugoslawische Republik Mazedonien	177	–	–	50	7	–	120
Albanien	117	–	91	–	3	13	10
Insgesamt	16 874	1 941	5 382	768	2 147	263	6 373

Tabelle J **Finanzierungen in Osteuropa, im Südkaukasus und in Russland 2006-2010**
nach Ländern und Wirtschaftsbereichen

(Mio EUR)

	Insgesamt	Sektor				
		Energie	Verkehr und Telekommunikation	Wasser und sonstige Infrastruktur	Industrie und Dienstleistungen	Globaldarlehen
Ukraine	466	150	200	16	-	100
Russland	383	250	115	18	-	-
Republik Moldau	235	-	130	10	75	20
Georgien	175	100	-	40	-	35
Armenien	5	-	5	-	-	-
Insgesamt	1 263	500	450	83	75	155

Tabelle K **Finanzierungen in den Partnerländern im Mittelmeerraum 2006-2010**

(Mio EUR)

	Insgesamt	Mittelherkunft		Sektor					
		Eigene Mittel	Haushaltsmittel	Energie	Verkehr und Telekommunikation	Wasser und sonstige Infrastruktur	Industrie und Dienstleistungen	Bildung und Gesundheit	Globaldarlehen
Marokko	1 875	1 840	35	490	940	40	100	270	35
Ägypten	1 854	1 826	28	1 170	-	70	546	-	68
Tunesien	1 786	1 782	4	824	533	40	185	-	204
Syrien	742	740	2	275	-	150	105	130	82
Israel	510	510	-	-	-	345	89	-	75
Algerien	503	500	3	500	-	-	3	-	-
Libanon	429	417	12	-	-	70	-	-	359
Jordanien	253	253	-	-	37	166	-	-	50
Sämtliche Mittelmeerländer	143	21	122	-	-	-	-	-	143
Gazastreifen/Westjordanland	5	-	5	-	-	-	-	-	5
Insgesamt	8 097	7 888	209	3 259	1 510	881	1 029	400	1 019

Tabelle L Finanzierungen in den AKP-Staaten und den ÜLG 2006-2010
nach Ländern und Wirtschaftsbereichen

(Mio EUR)

	Insgesamt	Mittelherkunft		Sektor				
		Eigene Mittel	Haushaltsmittel	Energie	Verkehr und Telekommunikation	Wasser und sonstige Infrastruktur	Industrie und Dienstleistungen	Globaldarlehen
AFRIKA	3 079,3	1 740,7	1 338,6	790,0	227,2	347,6	647,3	1 067,4
<i>Südliches Afrika und Indischer Ozean</i>	<i>934,6</i>	<i>712,4</i>	<i>222,3</i>	<i>59,5</i>	<i>80,0</i>	<i>224,6</i>	<i>510,1</i>	<i>60,5</i>
Madagaskar	310,0	284,5	25,5	24,5	-	23,5	260,0	2,0
Lesotho	159,3	154,3	5,0	-	-	154,3	5,0	-
Sambia	144,4	47,5	96,8	-	-	-	114,5	29,8
Namibia	121,3	117,3	4,0	35,0	-	-	82,3	4,0
Mosambik	97,3	65,0	32,3	-	65,0	31,0	1,3	-
Mauritius	42,0	28,0	14,0	-	-	-	42,0	-
Malawi	30,8	15,8	15,0	-	-	15,8	-	15,0
Angola	20,0	-	20,0	-	15,0	-	-	5,0
Botsuana	5,0	-	5,0	-	-	-	5,0	-
Regionalvorhaben	4,6	-	4,6	-	-	-	-	4,6
<i>Westafrika</i>	<i>856,3</i>	<i>557,8</i>	<i>298,5</i>	<i>170,0</i>	<i>54,3</i>	<i>66,5</i>	<i>75,0</i>	<i>490,5</i>
Nigeria	290,0	240,0	50,0	-	-	-	-	290,0
Regionalvorhaben	163,0	50,0	113,0	33,0	-	-	-	130,0
Ghana	130,0	115,0	15,0	75,0	-	-	-	55,0
Mauretanien	87,3	7,3	80,0	-	7,3	-	75,0	5,0
Kap Verde	77,0	47,0	30,0	30,0	47,0	-	-	-
Benin	45,0	45,0	-	32,0	-	13,0	-	-
Senegal	35,0	35,0	-	-	-	35,0	-	-
Burkina Faso	18,5	18,5	-	-	-	18,5	-	-
Niger	8,0	-	8,0	-	-	-	-	8,0
Liberia	2,5	-	2,5	-	-	-	-	2,5
<i>Zentral- und Äquatorialafrika</i>	<i>397,1</i>	<i>124,0</i>	<i>273,1</i>	<i>175,0</i>	<i>29,0</i>	<i>40,0</i>	<i>17,1</i>	<i>136,0</i>
Kamerun	118,1	40,0	78,1	65,0	-	40,0	4,1	9,0
Demokratische Republik Kongo	115,0	55,0	60,0	110,0	-	-	-	5,0
Regionalvorhaben	100,0	-	100,0	-	-	-	-	100,0
Republik Kongo	42,0	29,0	13,0	-	29,0	-	13,0	-
Ruanda	15,0	-	15,0	-	-	-	-	15,0
Gabun	7,0	-	7,0	-	-	-	-	7,0
<i>Ostafrika</i>	<i>631,1</i>	<i>346,5</i>	<i>284,5</i>	<i>385,5</i>	<i>63,9</i>	<i>16,5</i>	<i>34,0</i>	<i>131,2</i>
Kenia	271,4	242,9	28,5	183,3	63,9	-	-	24,2
Uganda	183,5	-	183,5	98,5	-	-	5,0	80,0
Tansania	100,7	100,7	-	100,7	-	-	-	-
Äthiopien	45,5	-	45,5	-	-	16,5	29,0	-
Regionalvorhaben	25,0	-	25,0	-	-	-	-	25,0
Togo	3,0	3,0	-	3,0	-	-	-	-
Dschibuti	2,0	-	2,0	-	-	-	-	2,0
<i>Multiregionales Vorhaben</i>	<i>260,2</i>	<i>-</i>	<i>260,2</i>	<i>-</i>	<i>-</i>	<i>-</i>	<i>11,0</i>	<i>249,2</i>
KARIBIK	250,0	59,5	190,5	36,6	70,7	-	-	142,7
Regionalvorhaben	74,0	9,0	65,0	-	-	-	-	74,0
Dominikanische Republik	93,1	26,8	66,3	26,8	32,0	-	-	34,3
Jamaika	35,0	-	35,0	-	35,0	-	-	-
St. Lucia	10,5	-	10,5	-	-	-	-	10,5
St. Kitts und Nevis	6,0	6,0	-	-	-	-	-	6,0
Trinidad und Tobago	10,0	-	10,0	-	-	-	-	10,0
Barbados	9,8	9,8	-	9,8	-	-	-	-
Dominica	8,0	8,0	-	-	-	-	-	8,0
Belize	3,7	-	3,7	-	3,7	-	-	-
PAZIFIK	78,8	24,5	54,3	28,8	23,1	-	3,5	23,4
Regionalvorhaben	46,5	-	46,5	-	23,1	-	-	23,4
Fidschi	24,5	24,5	-	24,5	-	-	-	-
Vanuatu	4,3	-	4,3	4,3	-	-	-	-
Salomonen	3,5	-	3,5	-	-	-	3,5	-
SÄMTLICHE AKP-STAAATEN	446,2	-	446,2	-	-	-	-	446,2
AKP-Staaten insgesamt	3 854,3	1 824,7	2 029,6	855,3	321,0	347,6	650,8	1 679,7
ÜLG	45,0	10,0	35,0	-	-	-	-	45,0
Französisch-Polynesien	20,0	10,0	10,0	-	-	-	-	20,0
Neukaledonien	15,0	-	15,0	-	-	-	-	15,0
Regionalvorhaben	10,0	-	10,0	-	-	-	-	10,0
Insgesamt	3 899,3	1 834,7	2 064,6	855,3	321,0	347,6	650,8	1 724,7

Tabelle M **Finanzierungen in Südafrika 2006-2010**
nach Wirtschaftsbereichen

(Mio EUR)

	Insgesamt	Sektor				
		Energie	Verkehr und Telekommunikation	Wasser und sonstige Infrastruktur	Industrie und Dienstleistungen	Globaldarlehen
Südafrika	726	208	120	200	78	120
Insgesamt	726	208	120	200	78	120

Tabelle N **Finanzierungen in den Ländern Asiens und Lateinamerikas 2006-2010**
nach Ländern und Wirtschaftsbereichen

(Mio EUR)

	Insgesamt	Sektor				
		Energie	Verkehr und Telekommunikation	Wasser und sonstige Infrastruktur	Industrie und Dienstleistungen	Globaldarlehen
LATEINAMERIKA	2 245	524	1 303	27	340	50
Brasilien	910	290	450	-	170	-
Panama	565	141	397	27	-	-
Kolumbien	200	-	200	-	-	-
Argentinien	170	-	-	-	170	-
Mexiko	129	79	-	-	-	50
Peru	100	-	100	-	-	-
Paraguay	69	-	69	-	-	-
Ecuador	40	-	40	-	-	-
Uruguay	28	-	28	-	-	-
Honduras	20	-	20	-	-	-
Nicaragua	15	15	-	-	-	-
ASIEN	2 142	1 054	223	60	553	253
China	1 119	786	-	-	333	-
Vietnam	408	67	223	-	85	33
Indien	250	101	-	-	100	50
Pakistan	135	100	-	-	35	-
Sri Lanka	120	-	-	-	-	120
Philippinen	60	-	-	60	-	-
Malediven	50	-	-	-	-	50
Insgesamt	4 386	1 578	1 526	87	893	303

Tabelle O Lang- und mittelfristige Operationen
 (vor Swaps)

Ausgabemonat	Zeichnungswährung	Art der Operation (*)	Laufzeit (Jahre)	Nominalverzinsung (%) / Struktur	Betrag (in Mio)	
					in der Zeichnungswährung	EUR
ÖFFENTLICHE ANLEIHEN						
Januar						
	AUD	1	3,5	6,000	650	420
	AUD	1	9,6	6,500	450	288
	CHF	1	10,4	2,38	200	135
	CHF	1	15,0	2,625	200	136
	CHF	1	2,0	synthetische BRL	138	93
	EUR	1	2,7	synthetische BRL	27	27
	EUR	1	2,8	synthetische BRL	16	16
	EUR	1	7,0	FRN	250	250
	EUR	1	8,0	FRN	600	600
	EUR	1	10,0	FRN	250	250
	EUR	2	9,3	4,250	1 750	1 750
	GBP	1	3,1	2,875	100	111
	GBP	1	4,6	3,375	100	115
	GBP	1	4,7	3,375	100	111
	HUF	1	3,0	6,750	5 000	19
	HUF	1	4,926	6,5	10 000	37
	HUF	1	6,8	6,250	3 000	11
	NOK	1	2,9	3,125	500	61
	NOK	1	7,3	4,250	200	25
	NOK	1	15,8	4,165	200	24
	NZD	1	3,0	5,000	200	103
	PLN	1	4,5	6,500	50	12
	SEK	1	10,8	5,000	132	13
	TRY	1	1,0	4,700	110	53
	TRY	1	2,0	17,000	25	12
	TRY	1	3,0	9,000	50	24
	TRY	1	3,0	9,000	50	24
	TRY	1	3,6	10,000	225	106
	TRY	1	4,0	10,000	75	35
	TRY	1	5,1	9,625	175	83
	TRY	1	5,2	9,625	50	23
	TRY	1	9,1	10,500	50	24
	USD	1	3,1	1,625	3 500	2 487
	USD	1	5,0	2,875	3 000	2 080
	USD	1	3,3	synthetische BRL	27	19
	ZAR	1	3,7	8,000	300	28
	ZAR	1	8,9	9,000	225	21
Februar						
	AUD	1	4,0	4,830	18	12
	CHF	1	8,9	2,500	100	68
	CHF	1	9,8	2,125	250	171
	EUR	1	7,0	3,125	1 250	1 250
	EUR	1	2,6	synthetische BRL	24	24
	EUR	1	2,7	10,000	30	30
	EUR	1	7,0	FRN	250	250
	GBP	1	5,0	FRN	275	312
	GBP	1	5,0	FRN	500	571
	NOK	1	2,9	3,125	250	31
	NOK	1	2,8877	3,125	250	31
	NOK	1	7,2	4,250	250	31
	NOK	1	7,3	4,250	150	18
	NZD	1	3,0	5,000	200	101
	NZD	1	4,5	6,500	50	26
	PLN	1	4,5	6,500	75	19
	RUB	1	3,0	6,250	4 000	98
	TRY	1	2,9	9,000	50	24
	TRY	1	3,6	10,000	75	36
	TRY	1	3,9	10,000	50	24
	TRY	1	5,1	9,625	100	49
	USD	1	2,1	1,125	1 250	919
	USD	1	2,7	synthetische BRL	19	14
	USD	1	30,0	Nullkupon	59	43
	ZAR	1	4,7	8,500	500	48
März						
	AUD	1	5,0	6,250	600	403
	CHF	1	7,0	1,750	200	140
	EUR	1	6,9	3,125	250	250
	EUR	1	7,0	3,125	500	500
	EUR	1	2,5	12,000	21	21
	EUR	1	2,6	synthetische BRL	14	14
	EUR	1	3,9	FRN	600	600
	EUR	2	5,3	2,500	5 000	5 000
	EUR	2	15,5753	4,5	1 750	1 750
	GBP	1	4,0	an Referenzzinssatz SONIA gebunden - endfällig	300	330
	GBP	1	4,5	3,375	150	166
	GBP	1	4,9	FRN	100	112
	GBP	1	4,9	FRN	300	334
	GBP	1	4,9	FRN	200	221
	GBP	1	5,7	3,000	300	334
	NOK	1	2,8	3,125	250	31
	NOK	1	4,8	4,230	300	37

Tabelle O Lang- und mittelfristige Operationen (Fortsetzung)
(vor Swaps)

Ausgabemonat	Zeichnungswährung	Art der Operation (*)	Laufzeit (Jahre)	Nominalverzinsung (%) / Struktur	Betrag (in Mio)	
					in der Zeichnungswährung	EUR
ÖFFENTLICHE ANLEIHEN (Fortsetzung)						
März (Fortsetzung)						
	NOK	1	7,2	4,250	250	31
	PLN	1	1,9	5,250	25	6
	PLN	1	3,5	5,000	40	10
	PLN	1	4,4	6,500	75	19
	TRY	1	3,5	10,000	75	36
	TRY	1	5,0	9,625	75	36
	USD	1	5,0	2,750	3 000	2 198
	USD	1	4,0027	synthetische IDR	28	20
	USD	1	10,0	FRN	100	73
	ZAR	1	3,5	8,000	300	30
April						
	AUD	1	6,7	6,125	650	446
	AUD	1	9,3	6,5	500	339
	CHF	1	20,0	2,625	100	70
	EUR	1	6,8	3,125	500	500
	EUR	1	2,5	synthetische BRL	25	25
	EUR	1	5,9	2,625	1 500	1 500
	EUR	1	15,0	FRN	95	95
	EUR	1	15,011	FRN	50	50
	EUR	2	20,0	4,000	3 000	3 000
	HUF	1	2,8	6,750	2 750	10
	NOK	1	2,7	3,125	250	31
	PLN	1	4,3	6,500	50	13
	PLN	1	4,3	6,500	40	10
	TRY	1	2,7	9,000	75	38
	TRY	1	2,8	9,000	50	25
	TRY	1	3,4	10,000	50	25
	TRY	1	3,7	10,000	50	25
	TRY	1	4,9	9,625	75	38
	TRY	1	4,9	9,625	75	38
	USD	1	3,2	1,875	3 000	2 205
	USD	1	2,5	4,000	23	17
	USD	1	3,1	synthetische BRL	20	15
	USD	1	3,9808	synthetische IDR	28	21
	USD	1	4,0	synthetische IDR	28	21
Mai						
	EUR	1	15,5	inflationsgebunden - HVPI	50	50
	EUR	1	2,4	synthetische BRL	22	22
	EUR	1	2,4	synthetische BRL	22	22
	EUR	1	6,0	1,500	128	128
	EUR	1	14,9	FRN	100	100
	GBP	1	2,8	2,875	50	58
	NOK	1	2,6	3,125	250	31
	NOK	1	2,6	3,125	250	32
	NOK	1	2,6603	3,125	250	32
	NOK	1	7,0	4,250	350	44
	TRY	1	1,6	17,000	50	26
	TRY	1	2,7	9,000	40	21
	TRY	1	3,3	10,000	75	39
	USD	1	2,9	synthetische IDR	80	61
Juni						
	AUD	1	9,1	6,500	500	351
	CHF	1	9,5	2,125	75	54
	EUR	3	2,8	Swap-Umstrukturierung	499	499
	EUR	1	15,5	inflationsgebunden - HVPI	50	50
	EUR	1	2,3	synthetische BRL	23	23
	EUR	1	6,6	FRN	250	250
	EUR	1	7,6	FRN	400	400
	EUR	1	7,8	2,625	750	750
	EUR	1	8,0	fester Stufenzins - Tilgungsanleihe	35	35
	GBP	1	2,7	2,875	100	122
	GBP	1	4,7	FRN	100	121
	NOK	1	3,0	2,7500	600	76
	NOK	1	7,3	5,2500	600	76
	RUB	1	2,7	6,2500	1 500	39
	RUB	1	5,4	6,5000	3 000	79
	SEK	1	10,4	5,0000	1 750	184
	SEK	1	10,5	3,5000	1 150	121
	SEK	1	10,5945	3,5000	1 000	104
	TRY	1	3,6	10,000	35	18
	USD	1	2,0	FRN	500	406
	USD	1	3,8	synthetische IDR	28	22
	USD	1	30,0	Nullkupon - kündbar	200	164
Juli						
	AUD	1	10,0	6,000	1 000	691
	CHF	1	12,0	2,000	175	130
	EUR	1	2,2	18,000	22	22
	EUR	1	6,7	3,125	250	250
	EUR	1	7,7	2,625	250	250
	GBP	1	2,6	2,875	100	119

Tabelle O Lang- und mittelfristige Operationen (Fortsetzung)
 (vor Swaps)

Ausgabemonat	Zeichnungswährung	Art der Operation (*)	Laufzeit (Jahre)	Nominalverzinsung (%) / Struktur	Betrag (in Mio)	
					in der Zeichnungswährung	EUR
ÖFFENTLICHE ANLEIHEN (Fortsetzung)						
Juli (Fortsetzung)						
	GBP	1	3,5	FRN	300	360
	GBP	1	4,6	FRN	200	241
	GBP	1	5,4	3,000	200	239
	NOK	1	2,5	3,1250	300	37
	SEK	1	10,5	3,5000	300	32
	TRY	1	2,5	9,000	30	15
	TRY	1	3,7	8,000	100	51
	USD	1	3,1	1,250	3 000	2 342
	USD	1	2,9	3,000	20	15
	USD	1	3,7	synthetische IDR	22	17
	USD	1	5,0027	synthetische PHP	65	50
	USD	1	30,0	festverzinslich - kapitalisiert - endfällig - kündbar	80	63
	USD	1	30,0	Nullkupon - kündbar	340	269
	ZAR	1	4,2	8,500	200	21
	ZAR	1	8,4	9,000	150	16
August						
	AUD	1	4,7	6,250	500	348
	CHF	1	12,0	2,000	50	36
	EUR	1	2,2	synthetische BRL	22	22
	EUR	1	5,4	FRN	500	500
	EUR	1	7,6	2,625	250	250
	GBP	1	3,4	FRN	150	183
	GBP	1	5,3	3,000	100	122
	GBP	1	5,3	3,000	100	121
	NOK	1	4,5	4,250	300	38
	NOK	1	6,7	4,250	200	25
	NOK	1	6,8	4,250	300	38
	NOK	1	6,8	4,250	300	38
	PLN	1	3,1	5,000	60	15
	SEK	1	7,0	4,500	550	59
	TRY	1	2,4	9,000	40	20
	TRY	1	3,326	7,750	100	50
	USD	1	5,0	1,625	4 000	3 159
	USD	1	2,2	synthetische BRL	20	15
	USD	1	10,0	synthetische BRL	20	16
	ZAR	1	4,2	8,500	150	16
	ZAR	1	5,8	7,500	250	27
September						
	AUD	1	9,9	6,000	600	426
	EUR	1	2,0	20,000	22	22
	EUR	1	9,0055	2,500	1 000	1 000
	EUR	1	12,0	3,000	1 000	1 000
	NOK	1	2,8	2,750	100	13
	RUB	1	6,0	6,500	1 500	37
	RUB	1	6,6877	6,750	1 000	24
	TRY	1	2,3	9,000	30	15
	TRY	1	3,3	10,000	30	15
	TRY	1	3,3534	10,000	35	18
	TRY	1	3,5	8,000	75	38
	TRY	1	4,5	9,623	30	15
	TRY	1	5,2	8,000	100	52
	USD	1	10,0	2,875	1 000	766
	USD	1	10,0	2,875	2 000	1 574
	USD	1	3,5	synthetische IDR	22	16
	ZAR	1	3,6	7,000	150	16
	ZAR	1	4,1	8,500	150	16
	ZAR	1	5,0027	7,000	200	21
	ZAR	1	5,7	7,500	200	21
Oktober						
	CHF	1	25,0	2,000	100	73
	EUR	1	8,9	2,500	250	250
	GBP	1	4,3	FRN	300	345
	GBP	1	4,3	FRN	250	286
	GBP	1	5,2	FRN	200	229
	NOK	1	4,3	4,250	300	37
	NOK	1	5,3	3,000	500	61
	RUB	1	4,2	5,500	2 000	48
	RUB	1	6,0	6,500	500	12
	RUB	1	6,0	6,500	500	12
	RUB	1	6,6137	6,84	250	6
	RUB	1	6,6	6,750	500	12
	SEK	1	1,5	1,450	3 000	322
	SEK	1	3,5	4,500	150	16
	SEK	1	6,6	inflationgebunden - SEK-VPI	223	24
	SEK	1	6,8	4,500	500	54
	SEK	1	10,1	5,000	200	21
	TRY	1	5,1	8,000	100	51
	USD	1	5,0	1,375	3 000	2 149
	USD	1	7,2	2,125	1 000	727
	USD	1	30,0	Nullkupon - kündbar	30	22
	ZAR	1	5,0	7,000	200	21
	ZAR	1	5,6	7,500	150	16
	ZAR	1	8,2	9,000	200	21

Tabelle O Lang- und mittelfristige Operationen (Fortsetzung)
 (vor Swaps)

Ausgabemonat	Zeichnungswährung	Art der Operation (*)	Laufzeit (Jahre)	Nominalverzinsung (%) / Struktur	Betrag (in Mio)	
					in der Zeichnungswährung	EUR
ÖFFENTLICHE ANLEIHEN (Fortsetzung)						
November						
	EUR	1	1,9	synthetische BRL	21	21
	EUR	1	3,0	synthetische BRL	43	43
	EUR	1	7,3	2,625	250	250
	EUR	1	8,8384	2,500	500	500
	EUR	1	11,8	3,000	250	250
	GBP	1	4,2	FRN	100	118
	GBP	1	4,3	FRN	100	116
	NOK	1	6,9	5,250	600	74
	RUB	1	5,9	6,500	500	12
	TRY	1	2,8	10,000	75	38
	TRY	1	3,3	8,000	75	38
	USD	1	7,1	2,000	1 500	1 079
	ZAR	1	3,9151	3,000	150	16
	ZAR	1	8,1	3,000	200	21
	ZAR	1	8,1	9,000	150	16
		261 Operationen				62 533,8
PRIVATPLATZIERUNGEN						
Januar						
	EUR	1	20,0	4,115	50	50
	EUR	1	30,0	Nullkupon - kündbar	50	50
	EUR	1	30,0	4,32 - kündbar	50	50
	EUR	1	5,0	FRN	250	250
	JPY	1	6,0	synthetische BRL	2 912	15
	USD	1	20,0	Nullkupon	44	31
Februar						
	AUD	1	1,0	3,980	94	61
	EUR	1	18,0	4,020	90	90
	EUR	1	4,9	FRN	250	250
	EUR	1	4,9	FRN	250	250
	JPY	1	5,0	synthetische BRL	15 124	123
	USD	1	5,0	synthetische IDR	11	8
	USD	1	5,0	synthetische IDR	30	22
	ZAR	1	4,0	7,430	86	8
März						
	AUD	1	3,0	4,930	390	261
	EUR	1	30,0	Nullkupon - kündbar	50	50
	USD	1	3,0	PRDC	100	73
	USD	1	3,0	1,130	13	10
	USD	1	3,0	festverzinslich - wechselkursgebunden	250	184
	USD	1	3,0	PRDC	100	73
April						
	AUD	1	2,0	4,270	231	161
	USD	1	3,0	festverzinslich - wechselkursgebunden	150	113
	USD	1	3,0	wechselkursgebunden	100	75
	ZAR	1	3,0	6,7	1 375	139
Mai						
	EUR	1	21,0	3,750	50	50
	EUR	1	22,0	3,722	50	50
	EUR	1	30,0	Nullkupon - kündbar	50	50
	EUR	1	30,0	Nullkupon - kündbar	50	50
	USD	1	3,0	festverzinslich - wechselkursgebunden	100	79
	USD	1	30,0	Nullkupon - kündbar	25	20
Juni						
	EUR	1	40,0	Nullkupon - kündbar	61	61
	JPY	1	10,0	1,290	60 000	539
	JPY	1	30,0	PRDC - festverzinslich - variabel - variabel - endfällig - kündbar	20 000	181
	USD	1	4,6	synthetische IDR	25	20
Juli						
	CHF	1	15,0	2,170	50	37
	GBP	1	5,0	FRN	10	12
	JPY	1	10,0	1,165	40 000	356
	JPY	1	4,0	synthetische BRL-Doppelwährungsanleihe - endfällig	3 339	30
	USD	1	3,0	festverzinslich - wechselkursgebunden	100	77
September						
	CHF	1	21,0	2,000	50	39
	EUR	1	24,0	Nullkupon	47	47
	EUR	1	27,0	Nullkupon	45	45
	EUR	1	40,0	Nullkupon - kündbar	50	50
	USD	1	10,0	FRN - kündbar	40	30
Oktober						
	AUD	1	3,0	4,510	84	60
	TRY	1	3,0	6,620	170	86
	ZAR	1	3,0	5,410	8	1

Tabelle O Lang- und mittelfristige Operationen (Fortsetzung)
(vor Swaps)

Ausgabemonat	Zeichnungs- währung	Art der Operation (*)	Laufzeit (Jahre)	Nominalverzinsung (%) / Struktur	Betrag (in Mio)	
					in der Zeichnungs- währung	EUR
PRIVATPLATZIERUNGEN (Fortsetzung)						
November						
	USD	2	10,0	FRN - kündbar	30	22
Dezember						
	USD	1	3,0	synthetische BRL	139	106
		54 Operationen				4 490
INSGESAMT		315 Operationen				67 024,3

(*) Art der Operation:

(1) MTN oder Emissions-Rahmenverträge

(2) EARN

(3) Umstrukturierung der bereits bestehenden Swaps (es handelt sich nicht um neue Emissionen)

Tabelle P Aufgenommene Mittel vor Swaps 2006-2010

(Mio EUR)

	2006		2007		2008		2009		2010	
	Betrag	%	Betrag	%	Betrag	%	Betrag	%	Betrag	%
Europäische Union										
EUR	16 969	37,7	20 675	37,7	16 764	0,3	43 148	54,4	26 154	39,0
BGN	102	0,2	28	0,1	128	0,0	15	0,0	0	0,0
CZK	18	0,0	0	0,0	40	0,0	12	0,0	0	0,0
DKK	235	0,5	134	0,2	0	0,0	48	0,1	0	0,0
GBP	6 769	15,0	11 023	20,1	8 917	15,0	6 527	8,2	5 510	8,2
HUF	97	0,2	108	0,2	93	0,2	131	0,2	77	0,1
PLN	32	0,1	27	0,0	0	0,0	71	0,1	105	0,2
RON	0	0,0	90	0,2	0	0,0	35	0,0	0	0,0
SEK	309	0,7	893	1,6	435	0,7	335	0,4	949	1,4
SIT	0	0,0	0	0,0	0	0,0	0	0,0	0	0,0
SKK	0	0,0	0	0,0	7	0,0	0	0,0	0	0,0
Summe	24 530	54,5	32 979	60,1	26 384	44,3	50 323	63,4	32 794	48,9
Außerhalb der Europäischen Union										
AUD	1 813	4,0	905	1,7	2 318	3,9	3 706	4,7	4 266	6,4
CAD	0	0,0	659	1,2	0	0,0	0	0,0	0	0,0
CHF	703	1,6	445	0,8	1 178	2,0	1 569	2,0	1 182	1,8
HKD	101	0,2	0	0,0	0	0,0	191	0,2	0	0,0
ISK	420	0,9	261	0,5	21	0,0	0	0,0	0	0,0
JPY	1 205	2,7	2 198	4,0	1 377	2,3	1 471	1,9	1 244	1,9
MXN	0	0,0	0	0,0	31	0,1	0	0,0	0	0,0
NOK	424	0,9	196	0,4	559	0,9	1 125	1,4	1 005	1,5
NZD	875	1,9	1 344	2,5	869	1,5	44	0,1	229	0,3
RUB	0	0,0	115	0,2	44	0,1	8	0,0	379	0,6
TRY	943	2,1	1 097	2,0	836	1,4	225	0,3	1 384	2,1
TWD	0	0,0	0	0,0	0	0,0	0	0,0	0	0,0
USD	13 748	30,5	14 400	26,3	25 544	42,9	20 529	25,9	24 003	35,8
ZAR	280	0,6	234	0,4	336	0,6	196	0,2	538	0,8
Summe	20 512	45,5	21 853	39,9	33 113	55,7	29 063	36,6	34 230	51,1
INSGESAMT	45 041	100,0	54 832	100,0	59 497	100,0	79 386	100,0	67 024	100,0
davon: zu festen Zinssätzen	41 158	91,4	50 790	92,6	55 092	92,6	67 508	85,0	58 154	86,8
zu variablen Zinssätzen	3 884	8,6	4 042	7,4	4 405	7,4	11 878	15,0	8 870	13,2
Lang- und mittelfristige Operationen										
- Öffentliche Anleihen	32 263	71,6	51 136	93,3	56 043	94,2	70 335	88,6	62 533	93,3
- Privatplatzierungen	12 778	28,4	3 696	6,7	3 454	5,8	9 051	11,4	4 490	6,7

Tabelle Q Aufnahme Mittel nach Swaps 2006-2010

(Mio EUR)

	2006		2007		2008		2009		2010	
	Betrag	%	Betrag	%	Betrag	%	Betrag	%	Betrag	%
Europäische Union										
EUR	29 173	64,8	33 807	61,7	41 988	70,6	56 798	71,5	42 177	89,6
GBP	2 549	5,7	6 123	11,2	5 410	9,1	1 226	1,5	4 256	9,0
CZK	18	0,0	0	0,0	40	0,1	12	0,0	0	0,0
DKK	235	0,5	134	0,2	0	0,0	48	0,1	0	0,0
HUF	97	0,2	108	0,2	93	0,2	81	0,1	67	0,1
PLN	32	0,1	27	0,0	0	0,0	71	0,1	105	0,2
SEK	309	0,7	677	1,2	435	0,7	121	0,2	453	1,0
SKK	0	0,0	0	0,0	7	0,0	0	0,0	0	0,0
Summe	32 411	72,0	40 877	74,5	47 974	80,6	58 357	73,5	47 057	70,2
Außerhalb der Europäischen Union										
CHF	0	0,0	0	0,0	381	0,6	263	0,3	671	3,4
JPY	0	0,0	0	0,0	149	0,3	390	0,5	0	0,0
USD	12 462	27,7	13 955	25,5	10 774	18,1	20 326	25,6	18 936	94,8
NOK	88	0,2	0	0,0	140	0,2	0	0,0	0	0,0
TRY	0	0,0	0	0,0	39	0,1	6	0,0	26	0,1
ZAR	80	0,2	0	0,0	39	0,1	43	0,1	334	1,7
Summe	12 630	28,0	13 955	25,5	11 523	19,4	21 029	26,5	19 967	29,8
INSGESAMT	45 041	100,0	54 832	100,0	59 497	100,0	79 386	100,0	67 024	100,0
Lang- und mittelfristige Operationen										
- Öffentliche Anleihen	32 263	71,6	51 136	93,3	56 043	94,2	70 335	88,6	62 533	93,3
- Privatplatzierungen	12 778	28,4	3 696	6,7	3 454	5,8	9 051	11,4	4 490	6,7

Tabelle R Mittel- und langfristige Mittelbeschaffung nach Swaps in ECU/EUR 1981-2010

(Mio EUR)

Jahr	Nach Swaps		
	in ECU/EUR insgesamt (A)	in allen Währungen insgesamt (B)	A/B in %
1981-2004	129 332	415 773	31,1
2005	32 883	52 929	62,1
2006	29 173	45 041	64,8
2007	33 807	54 832	61,7
2008	41 988	59 497	70,6
2009	56 798	79 386	71,5
2010	42 177	67 024	62,9
Insgesamt	366 158	774 483	47,3

1997-1998: Begebung von auf Euro lautenden Anleihen mit Zahlung in ECU.

Ab 1999 Einführung des Euro.

Tabelle S Im Jahr 2010 aufgenommene Mittel vor bzw. nach Swaps

(Mio EUR)

	Vor Swaps		Nach Swaps	
	Betrag	%	Betrag	%
Lang- und mittelfristige Operationen				
Europäische Union	32 794	48,9	47 057	70,2
EUR	26 154	39,0	42 177	62,9
GBP	5 510	8,2	4 256	6,3
HUF	77	0,1	67	0,1
PLN	105	0,2	105	0,2
SEK	949	1,4	453	0,7
Außerhalb der Europäischen Union	34 230	51,1	19 967	29,8
AUD	4 266	6,4	–	–
CHF	1 182	1,8	671	1,0
JPY	1 244	1,9	–	–
NOK	1 005	1,5	–	–
NZD	229	0,3	–	–
RUB	379	0,6	–	–
TRY	1 384	2,1	26	0,0
USD	24 003	35,8	18 936	28,3
ZAR	538	0,8	334	0,5
INSGESAMT	67 024 (*)	100,0	67 024	100,0
davon: zu festen Zinssätzen	58 154	85,0	–	–
zu variablen Zinssätzen	8 870	15,0	67 024	100,0

Tabelle T Im Jahr 2010 im Rahmen von mittelfristigen Notes-Programmen oder Emissions-Rahmenverträgen aufgenommene Mittel (vor Swaps) ohne EARN und Einzelemissionen

(Mio EUR)

	Währung	EUR	Anzahl der Transaktionen
Europäische Union insgesamt		17 502	100
	EUR	10 861	44
	GBP	4 785	31
	HUF	20 750	4
	PLN	415	10
	SEK	8 955	11
Außerhalb der Europäischen Union insgesamt		13 182	184
	AUD	6 267	18
	CHF	238	3
	JPY	21 375	3
	NOK	8 050	27
	NZD	450	3
	RUB	15 250	11
	TRY	2 800	46
	USD	6 764	52
	ZAR	5 294	21
Insgesamt		30 684	284

Europäischer Investitionsfonds

Eigenkapitaloperationen

im Jahr 2010 unterzeichnet

	Mittel	Geografische Ausrichtung	Mio EUR
Fonds-Instrument			845,8
3T Telecom Technologies Transfert	EC	Frankreich	10,0
Atlantic Bridge II	RCM/EIF	Mehrere Länder	30,0
Active Capital Partners II	RCM	Spanien	4,1
Argos Expansion Fund	MFG	Frankreich	40,0
Baltcap Latvia Venture Capital Fund	JER	Lettland	20,0
Baltcap Lithuania SME Fund	JER	Litauen	14,0
BLM European Opportunities Fund	MFG	Mehrere Länder	40,0
Cabiedes & Partners	RCM	Spanien	1,8
Chalmers Innovation Fund	RCM/EIF/EC	Schweden	3,0
Cipio Partners Fund VI	RCM/EIF	Mehrere Länder	30,0
Creathor Venture Fund III	EC/ERP	Deutschland	30,0
Earlybird 2010 GmbH & Co. KG	RCM/EIF/ERP/LfA	Mehrere Länder	40,0
EMBL Technology Fund II	RCM/EIF/ERP	Mehrere Länder	25,0
Emerging Europe Accession Fund	RCM/EIF	Mittel- und Osteuropa	25,0
Forbion Capital Fund II	RCM/EIF/ERP/LfA	Mehrere Länder	35,1
GEM Benelux II	RCM/EIF	Mehrere Länder	25,0
Gilde Healthcare III	RCM/EIF	Mehrere Länder	30,0
Global Cleantech Capital II	RCM/EIF	Mehrere Länder	30,0
Growth Capital III	MFG	Vereinigtes Königreich	40,0
HPE PRO Institutional Fund	EC	Mehrere Länder	25,0
IFE III Mezzanine	MFG	Frankreich	25,0
Imprimatur Capital Seed Fund	JER	Lettland	3,0
Imprimatur Capital Start Up Fund	JER	Lettland	11,7
Inflexion 2010 Buyout Fund	RCM/EIF	Vereinigtes Königreich	30,3
JEREMIE LR SAS	JER	Frankreich	11,0
Leuven CD3 II	EIF	Belgien	8,0
Life Sciences Partners IV B.V.	RCM/EIF/ERP	Mehrere Länder	1,1
LitCapital Fund	JER	Litauen	14,0
Litorina Kapital IV	RCM/EIF	Schweden	25,3
Middle Market Fund IV	RCM/EIF	Frankreich	14,0
Minority Capital Partners	MFG	Mehrere Länder	39,4
Nauta Tech III, SCR	RCM	Spanien	2,4
NorthCap IVS Fund III	EC	Mehrere Länder	20,1
Resource Eastern European Equity Partners	RCM/EIF	Mittel- und Osteuropa	40,0
The Third Alcuin Fund	MFG	Vereinigtes Königreich	39,5
Vendis Capital	RCM/EIF	Mehrere Länder	25,0
Verslo Angelu Fondas I (Strata Mes)	JER	Litauen	8,0
Wisequity III	RCM/EIF	Italien	30,0
Tätigkeit im Bereich der Dachfonds			84,4
Active II	NEOTEC/Fondo ICO	Spanien	10,9
Acton GmbH & Co. Heureka KG	UKFTF	Mehrere Länder	5,0
Advent Ventures Life Sciences V	UKFTF	Mehrere Länder	17,3
Cabiedes & Partners	NEOTEC/Fondo ICO	Spanien	4,9
DFJ Esprit Capital III LP	UKFTF	Mehrere Länder	10,0
Explorer III	PVCi	Portugal	15,0
Fondo Inter-Risco II	PVCi	Portugal	15,0
Nauta Tech III, SCR	NEOTEC/Fondo ICO	Spanien	6,3
Insgesamt (*)			930,2

(*) einschließlich bedingter Engagements

EC	Europäische Kommission
EIF	Europäischer Investitionsfonds
ERP	Europäisches Konjunkturprogramm
MFG	Mezzanine-Fazilität für Wachstum (EIB-Mittel)
RCM	Risikokapitalmandat (EIB-Mittel)
NEOTEC	spanischer Dachfonds
LfA	Risikokapitalfonds zur Förderung des bayerischen Risikokapitalsektors
JER	Gemeinsame europäische Ressourcen für kleinste bis mittlere Unternehmen
UKFTF	UK Future Technology Fund
PVCi	Portugal Venture Capital Initiative



Garantieoperationen

im Jahr 2010 unterzeichnet

Vertrag	Mittel	Geografische Ausrichtung	Mio EUR
Akbank T.A.S	GAGF	Türkei	50,0
Alphabank	JEREMIE	Griechenland	30,0
Bank of Cyprus	JEREMIE	Zypern	10,0
BCR	JEREMIE	Rumänien	42,5
Caixa Capital Micro - EQ	EC	Spanien	4,0
CERSA	EC	Spanien	301,0
Créalia	JEREMIE	Frankreich	2,0
Denizbank A.S.	GAGF	Türkei	50,0
EFL - LGF	EC	Polen	42,9
Finansbank	EC	Türkei	67,8
Finansbank Micro	EC	Türkei	187,2
Geldilux TS 2010	EIF	Deutschland	200,0
Istrian Development Agency	EC	Kroatien	2,7
KfW II	EC	Deutschland	176,0
Kredi Garanti Fonu	GAGF	Türkei	22,5
Kredi Garanti Fonu Isletme ve Arastirma	EC	Türkei	45,0
Landesbanken	EC	Deutschland	70,5
Pekao S.A.	EC	Polen	129,6
Pekao S.A. Micro	EC	Polen	37,6
Raiffeisen Romania	JEREMIE	Rumänien	20,5
Sandown Gold PLC	EIF	Vereinigtes Königreich	60,0
SEB Bank Latvia	JEREMIE	Lettland	30,0
SIAGI 2	EC	Frankreich	75,0
Siauliu Bankas AB Lithuania	JEREMIE	Litauen	20,0
SOCAMA PSTR *	EC	Frankreich	0,0
SwedBank Latvia	JEREMIE	Lettland	22,0
SwedBank Lithuania	JEREMIE	Litauen	52,0
T. Vakiflar Bankasi T.A.O.	GAGF	Türkei	50,0
Türkiye Halbankasi A.S.	GAGF	Türkei	50,0
Yapi Ve Kredi Banakasi A.S.	GAGF	Türkei	50,0
Insgesamt			1 900,8

(*) Erhöhung des Engagements

Anschriften der EIB-Gruppe



Europäische Investitionsbank

www.eib.org – info@eib.org

98-100, boulevard Konrad Adenauer
L-2950 Luxembourg

☎ (+352) 43 79 1
☎ (+352) 43 77 04



Europäischer Investitionsfonds

www.eif.org – info@eif.org

96, boulevard Konrad Adenauer
L-2968 Luxembourg

☎ (+352) 42 66 88 1
☎ (+352) 42 66 88 200

Die EIB dankt den Projektträgern und Lieferanten, die ihr freundlicherweise die Verwendung der Aufnahmen in diesem Bericht gestattet haben :

Fotoarchiv der EIB (Umschlag, S. 1 und Kopfzeilen, S. 4, 15, 19, 20, 23, 24, 26, 33, 36, 39, 40, 42, 44), Belwind (S. 6), XDC SA (S. 6), Danisco A/S (S. 9), Hamburger Hochbahn AG (S. 10), Puerto de A Coruña (S. 12), Tranvía de Valencia (S. 12), Assistance Publique - Hôpitaux de Marseille (S. 16), SAPEI (S. 19), Sincrotrone Trieste S.C.p.A. / Gabriele Crozzoli (S. 20), Schiphol (S. 23), ENEOP - Eólicas de Portugal (S. 27), Wdp (S. 28), Ahlstrom (S. 30), Trelleborg AB (S. 31), MOMA (S. 34), TUBITAK (S. 36), Stadt Belgrad (S. 36), DK Vestas (S. 46).

Zusätzliche Informationen über die Tätigkeit des EIB sind unserer Website unter www.eib.org zu entnehmen. Dort finden Sie auch das vollständige und regelmäßig aktualisierte Verzeichnis der Darlehen. Auskünfte erteilt ferner der „Info-Desk“ der Hauptabteilung Kommunikation, Tel. (+352) 43 79-22000, Fax (+352) 43 79-62000.



Gedruckt von Jouve (Mayenne, Frankreich) mit Pflanzenöl-Druckfarben auf Magno Satin-Papier. Dieses Papier besteht zu 100% aus Frischfasern (die zu mindestens 50% aus vorbildlich bewirtschafteten Wäldern stammen) und ist nach den Regeln des Forest Stewardship Council (FSC) zertifiziert.



Europäische Investitionsbank-Gruppe • Europäische Investitionsbank-Gruppe • Europäische Investitionsbank-Gruppe • Europäische Investitionsbank-Gruppe



ISBN 978-92-861-1312-3

