



Le Groupe BEI en l'an **2000**

Projets financés et statistiques

Chiffres clés

<i>(en millions d'euros)</i>	2000	1999
Contrats signés	36 033	31 800
Union européenne	30 644	27 765
Pays candidats à l'adhésion (dont mécanisme préadhésion)	2 948 (1 618)	2 373 (1 467)
Pays partenaires	2 441	1 662
• <i>Pays Méditerranéens (hors Chypre et Malte)</i>	1 214	802
• <i>Afrique, Caraïbes, Pacifique, PTOM</i>	401	341
• <i>Afrique du sud</i>	140	150
• <i>Amérique latine, Asie</i>	532	310
• <i>Balkans</i>	154	60
Prêts approuvés	40 940	35 117
Dans l'Union européenne	35 003	30 380
Pays candidats	3 268	2 677
Pays partenaires	2 669	2 060
Versements effectués	29 994	27 612
Sur ressources propres	29 809	27 449
Sur d'autres ressources	185	163
Ressources collectées	29 038	28 355
En monnaies communautaires	23 764	19 658
En monnaies non communautaires	5 273	8 697
Encours		
Prêts sur ressources de la Banque	198 918	178 775
Garanties	223	277
Financements sur ressources budgétaires	2 386	2 352
Emprunts à long, moyen et court terme	159 860	146 223
Fonds propres	21 840	20 494
Total du bilan	219 196	201 104
Capital souscrit au 31.12	100 000	100 000
Dont libéré et versé	6 000	6 000

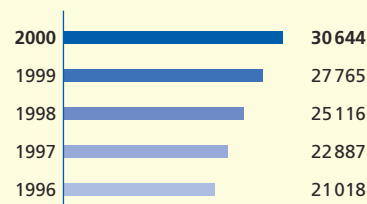


Les prêts dans l'Union européenne

Le montant total des prêts signés pour des investissements dans l'Union européenne s'élève à 30 644 millions, contre 27 765 millions en 1999, soit une augmentation de 10,4 % (voir répartition détaillée dans le tableau ci-dessous).

Ces opérations sont financées sur ressources propres, constituées essentiellement par le produit des emprunts lancés sur les marchés des capitaux, ainsi que les fonds propres (capital versé et réserves). Elles relèvent de la responsabilité financière de la Banque et sont comptabilisées dans son bilan.

La BEI coopère étroitement avec un nombre important d'institutions financières et de banques commerciales. Elle conclut, avec celles-ci, des prêts globaux destinés au financement d'investissements de petite ou moyenne dimension dans l'industrie, les services, l'éducation et la santé et les infrastructures. Elle accorde également certains prêts individuels par l'intermédiaire d'organismes financiers et de banques.



Répartition géographique des contrats de prêts signés (millions d'euros)

	2000		1996-2000	
	Montant	%	Montant	%
Belgique	503	1,6	3 384	2,7
Danemark	991	3,2	4 060	3,2
Allemagne	6 038	19,7	23 281	18,3
Grèce	1 712	5,6	5 335	4,2
Espagne	4 199	13,7	16 667	13,1
France	3 323	10,8	15 684	12,3
Irlande	419	1,4	1 165	0,9
Italie	5 640	18,4	21 718	17,0
Luxembourg	200	0,7	510	0,4
Pays-Bas	260	0,8	2 161	1,7
Autriche	735	2,4	2 744	2,2
Portugal	1 852	6,0	7 604	6,0
Finlande	525	1,7	2 356	1,8
Suède	621	2,0	3 600	2,8
Royaume-Uni	3 303	10,8	15 877	12,5
Art. 18 (1)	321	1,0	1 286	1,0
Union européenne	30 644	100	127 431	100

Note :

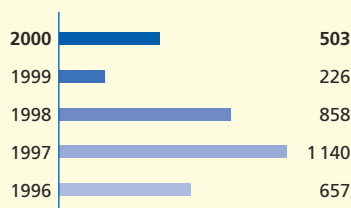
Dans les listes ci-après, les objectifs de politique communautaire auxquels répondent les prêts individuels figurent en marge. Les symboles de ces objectifs sont les suivants :

- développement régional
- ▲ capital humain
- infrastructures européennes de communication
- + environnement naturel et urbain
- ▼ objectifs énergétiques
- ★ compétitivité industrielle

Sauf indication spécifique, les prêts globaux ont un caractère multisectoriel et multiobjectif.

Les montants relatifs aux projets figurant dans ces listes sont exprimés en millions d'euros.

(1) Projets d'intérêt européen situés en dehors du territoire des Etats membres



Prêts signés : 503 millions
dont
Prêts individuels : 253 millions
Prêts globaux : 250 millions

Les **prêts individuels** concernent le secteur des communications (178 millions) ainsi que de la gestion des eaux et des déchets (75 millions).

Prêts signés en 2000 :

Prêts individuels

Construction et mise à niveau technique des lignes ferroviaires à grande vitesse entre Bruxelles et Anvers (branche nord) et entre Bruxelles et Liège (branche est)
Société Nationale des Chemins de Fer Belges _____ 178,1 ■●

Modernisation et extension des installations de collecte et de traitement des eaux usées en Région flamande
Aquaflin N.V. _____ 75,0 +

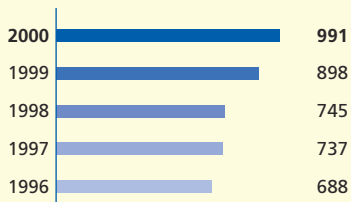
Prêts globaux

Financement d'investissements de petite ou moyenne dimension
- *KBC Bank NV* _____ 100,0
- *Fortis Bank NV* _____ 100,0

Financement d'investissements de petite ou moyenne dimension dans les domaines de la santé et de l'éducation
- *Artesia Banking Corporation NV* _____ 50,0



Train à grande vitesse



Prêts signés : 991 millions
dont
Prêts individuels : 929 millions
Prêts globaux : 55 millions
Opérations en capital-risque : 7 millions

Les **prêts individuels** concernent les secteurs de l'énergie (134 millions), des communications (677 millions), ainsi que de l'éducation et la santé (118 millions).

Prêts signés en 2000 :

Prêts individuels

Construction d'une centrale de production mixte de chaleur et d'électricité à Avedøre, au sud de Copenhague
Avedøreværket 2 I/S _____ 134,4 ▼

Construction d'une liaison fixe ferroviaire et routière à travers l'Øresund entre Copenhague (Danemark) et Malmö (Suède)
Øresundskonsortiet København _____ 47,5 ●

Construction d'une liaison fixe routière et ferroviaire entre l'île de Seeland et la Fionie
A/S Storebæltsforbindelsen _____ 34,0 ■●

Achat de matériel roulant et de locomotives de traction pour les lignes suburbaines de Copenhague et sur la ligne franchissant l'Øresund
Danske Statsbaner-DSB _____ 251,4 ●

Construction et modernisation de cinq tronçons d'autoroute dans la région de Copenhague et dans le centre du Jutland
Kongeriget Danmark _____ 9,8 ●

Construction d'un réseau de métro léger à Copenhague
Ørestadsselskabet I/S _____ 76,9 +

Modernisation de la flotte court et moyen courrier
Scandinavian Airline System - SAS _____ 18,0 ●

Modernisation et extension des réseaux de télécommunications fixes et mobiles
Tele Danmark A/S _____ 239,3 ■●

Modernisation et agrandissement d'universités et d'établissements d'enseignement supérieur
Danmarks Nationalbank _____ 64,8 ■▲

Modernisation et extension des laboratoires et des unités de production de produits pharmaceutiques à Copenhague
Statens Serum Institut _____ 53,6 ▲

Prêts globaux

Financement d'infrastructures publiques de petite ou moyenne dimension
- *Kommunekredit* _____ 54,6

Opérations en capital-risque

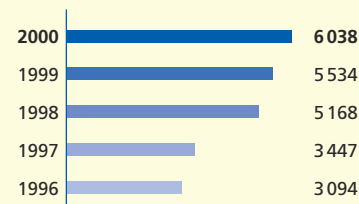
- *Biomedicinsk Udvikling II A/S* _____ 7,3



Liaison à travers l'Øresund



Prêts signés : 6 038 millions
 dont
Prêts individuels : 1 910 millions
Prêts globaux : 4 063 millions
Opérations en capital-risque : 65 millions



Les **prêts individuels** concernent le secteur de l'énergie (48 millions), des communications (644 millions), de la gestion des eaux et des déchets (220 millions), de l'aménagement urbain (263 millions) ainsi que de l'industrie (74 millions) et de l'éducation et la santé (662 millions).

Dans les Länder orientaux, ils portent principalement sur l'éducation et la santé, notamment la rénovation et modernisation d'hôpitaux dans les Länder de Sachsen-Anhalt, Mecklenburg-Vorpommern et Thüringen et l'amélioration du réseau routier et la collecte et traitement des eaux usées dans le Land de Thüringen ainsi que l'environnement urbain à Berlin. En outre, des financements ont été accordés dans le secteur de l'électronique dans le Land de Sachsen ainsi que pour la construction d'un centre de radio télédiffusion dans le Land de Thüringen. Les prêts individuels en faveur de projets dans les Länder orientaux représentent en 2000, 58 % du total des concours individuels de la BEI en Allemagne.

Prêts signés en 2000 :

Prêts individuels

Modernisation du réseau électrique dans la partie sud du Sachsen-Anhalt MEAG - Mitteldeutsche Energieversorgung AG _____	18,0	■▼
Construction d'une centrale de production combinée de chaleur et d'électricité destinée à l'approvisionnement d'une usine automobile à Rüsselsheim, à l'ouest de Frankfurt (Hessen) Orbita Kraftwerk-Beteiligungs GmbH & Co Objekt Kraftwerk Hessen KG _____	30,0	▼
Amélioration du réseau routier Freistaat Thüringen _____	120,5	■
Construction d'un tunnel sous l'Engelberg, sur l'autoroute A81, près de Stuttgart (Baden-Württemberg) Arbeitsgemeinschaft Engelberg _____	118,0	●
Construction d'un tunnel autoroutier sous l'Elbe à Hamburg Arbeitsgemeinschaft 4. Röhre Elbtunnel ____	100,0	●+
Construction d'un tunnel routier à deux voies et rénovation urbaine dans le district de Bremen-Hemelingen Freie Hansestadt Bremen _____	100,0	■+
Construction du troisième tronçon de l'autoroute A60 entre Bitburg et Wittlich (Rheinland-Pfalz) Arbeitsgemeinschaft A60 _____	67,0	●
Extension du terminal porte-conteneurs de Bremerhaven (Niedersachsen) BLG Bremer Lagerhaus-Gesellschaft AG ____	20,5	■●
Modernisation et extension du système de transports publics de München (Bayern) Stadt München _____	28,6	+
Construction d'un troisième terminal, d'une gare de train à grande vitesse et d'un parking à l'aéroport de Köln/Bonn (Nordrhein-Westfalen) Flughafen Köln/Bonn GmbH _____	51,6	●
Extension de l'aéroport de Düsseldorf Flughafen Düsseldorf GmbH _____	32,9	●
Agrandissement et modernisation de l'aéroport de Nürnberg (Bayern) Flughafen Nürnberg GmbH _____	5,1	■●

Installations de collecte et de traitement des eaux usées :

- en Saarland Entsorgungsverband Saar EVS _____	82,5	■+
- en Thüringen Fernwasserzweckverband Nord und Ostthüringen _____	40,1	■+
- à Hamburg Hamburger Stadtentwässerung _____	35,0	+
- dans le Nordrhein-Westfalen Ruhrverband _____	33,0	■+
- à Mannheim Stadt Mannheim _____	14,2	+
Construction d'une usine d'incinération d'ordures ménagères à Nürnberg (Bayern) Thermische Abfallbehandlung Nürnberg GmbH _____	15,3	▼+

Amélioration de l'environnement urbain :

- sur la Potsdamer Platz DaimlerChrysler AG _____	250,0	■+
- de Stuttgart Landeshauptstadt Stuttgart _____	12,8	+
Construction d'une fabrique de plaquettes, destinées à la production de micro-processeurs et d'un centre de conception à Dresden (Sachsen) AMD Saxony Manufacturing GmbH _____	46,4	■★
Construction d'un centre de radio télédiffusion à Erfurt (Thüringen) Mitteldeutscher Rundfunk MDR _____	27,6	■

Rénovation et modernisation d'hôpitaux :

- dans le Land de Sachsen-Anhalt Land Sachsen-Anhalt _____	273,7	■▲
- dans le Land de Mecklenburg-Vorpommern Land Mecklenburg-Vorpommern _____	215,2	■▲
- à Nordhausen et Eisenberg (Thüringen) Freistaat Thüringen _____	98,0	■▲

Modernisation d'établissements d'enseignement supérieur dans la Sarre Saarland _____	51,6	■▲
---	------	----



Aéroport de Düsseldorf

Construction de bâtiments et modernisation de l'Université de Kiel (Schleswig-Holstein) ainsi que de l'Académie des Arts de Berlin Christian-Albrechts-Universität _____ 23,0 ■+▲

Prêts globaux

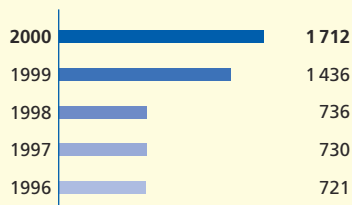
Financement d'investissements de petite ou moyenne dimension

- Kreditanstalt für Wiederaufbau - KfW _____	749,9
- Commerzbank AG _____	451,9
- Deutsche Bank AG _____	447,7
- Sächsische Aufbaubank GmbH _____	390,0
- Landesbank Hessen-Thüringen Girozentrale _____	348,9
- Norddeutsche Landesbank Girozentrale _____	263,9
- Landesbank Schleswig-Holstein Girozentrale _____	249,2
- Deutsche Ausgleichsbank _____	243,4
- Bremer Landesbank Kreditanstalt Oldenburg Girozentrale _____	156,7
- IKB - Deutsche Industriebank _____	142,1

- Landesbank Baden-Württemberg _____	135,8
- Bayerische Hypo- und Vereinsbank AG Hypovereinsbank _____	133,2
- DG Bank - Deutsche Genossenschaftsbank AG _____	108,9
- Deutsche Kreditbank AG - DKB _____	80,0
- Investitionsbank des Landes Brandenburg _____	40,0
- DGZ - Dekabank Deutsche KommunalBank _____	32,7
- Landesbank Sachsen Girozentrale _____	27,1
- Landesbank Rheinland-Pfalz Girozentrale _____	24,7
- Bayerische Landesbank Girozentrale _____	18,9
- Landesbank Saar Girozentrale _____	17,6

Opérations en capital-risque

- West Private Equity Fund _____	30,0
- Baytech Venture Capital Fund GmbH & Co KG _____	25,0
- Sachsen LB V.C. Verwaltungs GmbH & Co KG _____	10,0



Grèce



Prêts signés : 1 712 millions

dont

Prêts individuels : 1 702 millions

Prêts globaux : 10 millions

Les **prêts individuels** concernent le secteur de l'énergie (69 millions), des communications (1 304 millions), des infrastructures urbaines (250 millions), de l'industrie (61 millions) et de l'éducation et la santé (18 millions).

Prêts signés en 2000 :

Prêts individuels

Construction d'une centrale électrique à cycle combiné alimentée au gaz à Komotini (Thrace) DEI - Dimosia Epiririsi Ilektrismou (Public Power Corporation) _____ 44,1 ■▼

Construction de l'interconnexion électrique entre la Grèce et l'Italie DEI - Dimosia Epiririsi Ilektrismou (Public Power Corporation) _____ 25,0 ■▼

Construction d'une autoroute périphérique au nord d'Athènes, partie de l'axe Patras-Athènes-Thessalonique, reliant en outre le centre-ville d'Athènes à l'aéroport international Elliniki Dimocratia _____ 223,1 ■●

Construction de tronçons d'autoroute sur l'axe Egnatia entre Grevena et Kouloura Elliniki Dimocratia _____ 150,0 ■●

Construction d'un pont à l'extrémité ouest du golfe de Corinthe reliant la région nord-ouest du Péloponnèse au sud-ouest de la Grèce continentale Gefyra SA _____ 120,0 ■●

Construction de tronçons d'autoroute sur l'axe Egnatia (Grèce du Nord) ainsi que du contournement de Thessalonique Elliniki Dimocratia _____ 100,0 ■●

Aménagement en autoroute de la section Pelasgia-Gytroni de l'axe Patras-Athènes-Thessalonique-Evzoni Elliniki Dimocratia _____ 55,9 ■●

Construction de la déviation routière de Kavala et aménagement en autoroute de la

section Komotini-Kipi de l'axe routier Egnatia, dans le nord-est Elliniki Dimocratia _____ 50,0 ■●

Aménagement de la traversée de Katerini (Grèce du Nord) en autoroute et passage sous-terrain Elliniki Dimocratia _____ 30,0 ■●

Aménagement en autoroute des sections Yliki-Aghios Konstantinos et Raches-Aghii Theodori de l'axe Patras-Athènes-Thessalonique-Evzoni Elliniki Dimocratia _____ 14,8 ■●

Construction de deux lignes de métro à Athènes Attiko Metro SA _____ 200,0 ■+■

Construction de l'aéroport international de Spata (Athènes) Athens International Airport SA _____ 360,5 ■●

Modernisation et construction de locaux à usage administratif pour l'administration publique à Athènes Greek Public Real Estate Corporation _____ 250,0 ■+■

Modernisation et agrandissement d'une usine de tubes d'acier en Béotie Corinth Pipeworks SA _____ 61,0 ■★

Modernisation et extension de l'Université nationale Kapodistriana à Athènes National Kapodistrian University of Athens _____ 17,9 ■▲

Prêts globaux

Financement d'investissements de petite ou moyenne dimension - Hellenic Bank Ltd _____ 10,0



Métro d'Athènes

Prêts signés : 4 199 millions

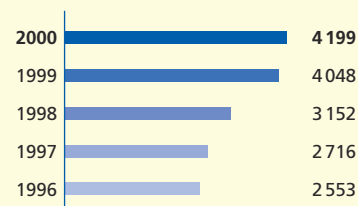
dont

Prêts individuels : 3 043 millions

Prêts globaux : 1 140 millions

Opérations en capital-risque : 16 millions

Espagne



Les prêts individuels concernent le secteur de l'énergie (90 millions), des communications (2 354 millions), de la gestion des eaux et des déchets (145 millions), de l'industrie (380 millions) et de l'éducation et la santé (74 millions).

Prêts signés en 2000 :

Prêts individuels

Renforcement et extension du réseau de transport et de distribution d'électricité

Unión Fenosa Distribucion SA _____ 90,0 ■▼

Construction d'une section autoroutière entre Derlo et Erletxe, à proximité de Bilbao

Territorio Histórico de Vizcaya _____ 33,4 ■●

Construction d'un tronçon autoroutier au sud de Madrid

Concesiones de Madrid SA _____ 40,0 ■●

Construction d'une autoroute dans la région de Murcia

Comunidad Autónoma de Murcia _____ 12,5 ■●

Construction d'une ligne de métro dans la zone sud de Madrid

Comunidad de Madrid _____ 300,0 ■+■

Amélioration et extension de l'aéroport de Madrid/Barajas

Ente Público de Aeropuertos Españoles y Navegación Aérea _____ 480,8 ■●

Achat d'Airbus A 340 pour le renouvellement et l'extension de la flotte

Iberia Líneas Aéreas de España SA _____ 158,2 ●

Achat de quatre Boeing 737-800 pour l'agrandissement et la modernisation de la flotte

Air Europa Líneas Aéreas SA _____ 79,6 ■●

Modernisation de la flotte court et moyen courrier (Airbus A 320)

Spanair SA _____ 54,9 ■●

Achat et mise sur orbite d'un troisième satellite de télécommunications

Hispasat SA _____ 33,0 ●

Construction de réseaux de télécommunications par câble :

- en Catalogne
Cable i Televisió de Catalunya _____ 240,0 ■●

- dans la région de Madrid
Madridtel Comunicaciones SA _____ 210,0 ■●

- en Andalousie
Supercable Andalucía SA _____ 180,0 ■●

- en Galicie
R Cable y Telecomunicaciones Galicia SA _____ 54,0 ■●

Construction d'un réseau terrestre de radiodiffusion et télédiffusion numériques

Retevisión SA _____ 72,0 ■●

Mise en place d'un réseau de téléphonie mobile numérique

Retevisión Móvil SA Amena _____ 390,0 ■●

Amélioration des réseaux d'adduction d'eau en Catalogne

Aguas Ter Llobregat _____ 100,0 +■

Aménagement de collecte et de traitement des eaux usées dans la région de Valencia

Entidad Pública de Saneamiento de Aguas Residuales de la Comunidad Valenciana _____ 42,0 ■+■

Amélioration du réseau routier et des installations d'alimentation en eau potable et de collecte et de traitement des eaux usées dans la région autonome d'Extremadura

Comunidad Autónoma de Extremadura _____ 18,8 ■+■

Construction d'une nouvelle usine pétrochimique à Tarragona (Catalogne)

Repsol Química SA _____ 180,0 ■

Modernisation et agrandissement des installations de pétrochimie et de stockage de produits pétroliers dans le sud

Compañía Española de Petróleos SA CEPSA _____ 60,0 ■▼

Petresa Petroquímica Española SA _____ 40,0 ■▼

Investissements dans des programmes de modernisation et de protection de l'environnement dans plusieurs aciéries dans le nord

Aceralia Corporación Siderúrgica SA _____ 100,0 ■+■

Modernisation d'établissements d'enseignement universitaire dans la région de Valencia

Universidad Jaume I de Castellón _____ 20,0 ■▲

Universidad Politécnica de Valencia _____ 27,3 ■▲

Construction, agrandissement et modernisation de cinq universités de la région de Valencia

Universidad Miguel Hernández de Elche _____ 15,2 ■▲

Universidad Miguel Hernández de Elche _____ 15,2 ■▲

Construction de résidences pour personnes âgées et d'un centre pour personnes handicapées

Gestión de Infraestructuras de Castilla-La Mancha _____ 11,5 ■▲

Prêts globaux

Financement d'infrastructures publiques de petite et moyenne dimension

- Banco Bilbao Vizcaya Argentaria SA _____ 250,0

Financement d'investissements de petite ou moyenne dimension

- Instituto de Crédito Oficial _____ 250,0

- Banco Santander Central Hispano S.A. _____ 200,0

- Caja de Ahorros y Monte de Piedad de Madrid _____ 120,0

- Caja de Ahorros y Pensiones de Barcelona _____ 120,0

- Banco de Crédito Local de España S.A. _____ 120,0

- Deutsche Bank SAE _____ 60,0

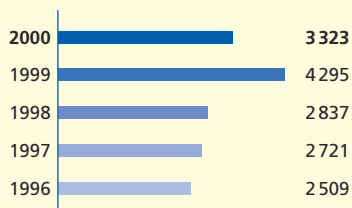
- Institut Català de Finances _____ 20,0

Opérations en capital-risque

- Talde Capital FCR _____ 16,0



Campus universitaire



Prêts signés : 3 323 millions

dont

Prêts individuels : 1 055 millions

Prêts globaux : 2 225 millions

Opérations en capital-risque : 43 millions

Les **prêts individuels** concernent le secteur des communications (562 millions), de la gestion des eaux et des déchets (68 millions) ainsi que de l'industrie (424 millions).

Prêts signés en 2000 :

Prêts individuels

- A86, liaison souterraine Rueil-Malmaison - Versailles du contournement ouest de l'agglomération parisienne

COFIROUTE - Compagnie financière et industrielle des autoroutes _____ 200,0 +

Liaisons autoroutières par l'intermédiaire de la Caisse Nationale des Autoroutes (CNA)

- A29, section Neuchâtel - Amiens - St Quentin de l'axe le Havre - St Quentin

SANEF - Société des Autoroutes du Nord et de l'Est de la France _____ 60,0 ■●

- A83, section Oulmes - Niort de l'axe Nantes - Niort

ASF - Société des Autoroutes du Sud de la France SA _____ 53,0 ■●

- A66, section Toulouse - Pamiers, de l'axe Paris - Toulouse - Barcelone

ASF - Société des Autoroutes du Sud de la France SA _____ 40,0 ■●

- A20, section Brive - Cahors - Montauban de l'axe Vierzon - Montauban

ASF - Société des Autoroutes du Sud de la France SA _____ 30,0 ■●

- A51, section Sisteron - La Saulce de l'axe Grenoble - Aix en Provence

ESCOTA - Société des Autoroutes Esterel Côte d'Azur Provence Alpes SA _____ 20,0 ■●

Construction d'une ligne de tramway à Nancy (Lorraine)

Communauté Urbaine du Grand Nancy _____ 60,0 +

Construction de la seconde ligne du tramway de l'agglomération de Strasbourg (Alsace)

Compagnie des transports de Strasbourg _____ 46,0 +

Extension du tramway de Nantes (Pays de la Loire)

District de l'Agglomération Nantaise _____ 45,0 +

Extension de l'aéroport de Saint Denis-Gillot (La Réunion)

Chambre de Commerce et d'Industrie de la Réunion _____ 7,6 ■●

Construction d'un centre de traitement et de valorisation des déchets urbains à Halluin, près de Lille (Nord - Pas-de-Calais)

Communauté Urbaine de Lille _____ 68,0 ■x+

Nouvelle usine de production de la "Yaris" près de Valenciennes (Nord - Pas-de-Calais)

Toyota Motor Corporation _____ 225,0 ■

Etude, mise au point, lancement et fabrication d'un nouveau moteur automobile diesel dans l'usine de Douvrin (Pas-de-Calais)

Peugeot SA - Groupe PSA Peugeot Citroën _____ 199,4 ■+

Prêts globaux

Financement d'infrastructures publiques de petite ou moyenne dimension

- DEXIA Public Finance Bank _____ 600,0

- Caisse Nationale de Crédit Agricole SA _____ 600,0

- Caisse Nationale des Caisses d'Epargne et de Prévoyance _____ 100,0

Financement d'investissements de petite ou moyenne dimension

- Société Générale _____ 400,0

- BNP Paribas _____ 300,0

- Crédit Commercial de France SA _____ 150,0

- Compagnie Financière du Crédit Mutuel de Bretagne _____ 75,0

Opérations en capital-risque

- Ventech Capital II _____ 20,0

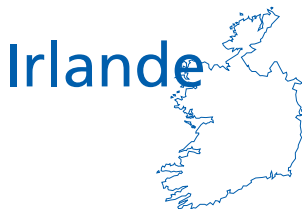
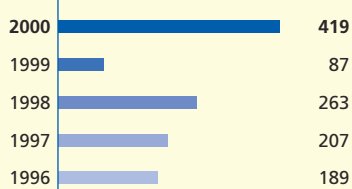
- 21 Centrale Partners _____ 12,1

- Caisse des Dépôts et Consignations _____ 11,4

- Fonds de capital risque _____ 11,4



Tramway de Strasbourg



Prêts signés : 419 millions

dont

Prêts individuels : 317 millions

Prêts globaux : 95 millions

Opérations en capital-risque : 7 millions

Les **prêts individuels** concernent le secteur de l'énergie (317 millions).

Prêts signés en 2000 :

Prêts individuels

Construction d'une centrale à cycle combiné près de Dublin

Dublin Bay Power _____ 140,0 ■▼

Extension du réseau de transport de gaz naturel en Irlande et de l'interconnexion gazière entre le Royaume-Uni et l'Irlande

Bord Gais Eireann _____ 177,0 ■▼

Prêts globaux

Financement d'investissements de petite ou moyenne dimension

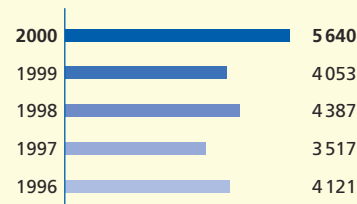
- ICC Bank plc _____ 50,0

- Allied Irish Banks plc _____ 45,0

Opérations en capital-risque

- Guinness Ulster Bank Equity Fund _____ 7,0

Prêts signés : 5 640 millions
dont
Prêts individuels : 3 870 millions
Prêts globaux : 1 627 millions
Opérations en capital-risque : 143 millions



Les **prêts individuels** concernent le secteur de l'énergie (700 millions), des communications (1 555 millions), des aménagements urbains (1 151 millions) ainsi que l'industrie (361 millions). 103 millions concernent le secteur de l'éducation et de la santé.

Prêts signés en 2000 :

Prêts individuels

Modernisation des réseaux de distribution d'électricité dans le centre et le sud de l'Italie <i>Enel Distribuzione S.p.A.</i> _____	500,0	■▼
Mise en valeur d'un champ pétrolier dans le Val d'Agri (Basilicata) <i>ENI - S.p.A.</i> _____	200,0	■▼
Section Milan - Bologne du réseau ferroviaire à grande vitesse <i>Treno Alta Velocità - TAV S.p.A.</i> _____	500,0	●
Section Bologne - Florence du réseau ferroviaire à grande vitesse <i>Treno Alta Velocità - TAV S.p.A.</i> _____	32,0	●
Remise en état et modernisation de la section italienne du tunnel du Mont Blanc <i>Società Italiana per Azioni per il Traforo del Monte Bianco</i> _____	50,0	■●
Construction d'un terminal pour conteneurs dans le port de Taranto (Puglia) <i>Taranto Container Terminal S.p.A.</i> _____	36,2	■●
Construction de trois lignes de tramway dans la ville de Palerme <i>Azienda Municipalizzata Trasporti di Palermo</i> _____	88,0	■+
Modernisation des transports en commun de la ville de Rome <i>Azienda Tramvie e Autobus del Comune di Roma</i> _____	77,5	●
Construction d'un réseau national de télécommunications fixes et mobiles <i>Wind Telecomunicazioni S.p.A.</i> _____	570,0	■●
Amélioration de l'environnement urbain :		
- de la ville de Milan <i>Comune di Milano</i> _____	350,0	+
- de la ville de Turin <i>Comune di Torino</i> _____	201,5	■●+
- de la ville de Rome <i>Comune di Roma</i> _____	129,0	+
- de la ville de Naples <i>Comune di Napoli</i> _____	77,0	■+
- de la ville de Florence <i>Comune di Firenze</i> _____	75,0	+
Remise en état des infrastructures, des logements, des bâtiments publics et des monuments endommagés lors des séismes de l'automne 1997 dans les régions d'Umbria et Marche <i>Regione Umbria e Marche</i> _____	520,0	■+

Modernisation des installations de production de moteurs et pièces de moteurs de véhicules dans deux usines situées à Pratola Serra (Campania) et à Crescentino (Piemonte) <i>Fabbrica Motori Automobilistici (Groupe FIAT)</i> _____	54,0	■+
<i>Teksid S.p.A. (Groupe FIAT)</i> _____	41,0	++★

Modernisation d'installations de production de gaz industriels dans les unités de Mantova (Lombardia) et de Piombino (Toscana) <i>Società Ossigeno Liquido S.p.A.</i> _____	25,8	■▼
---	------	----

Modernisation d'une aciérie, près de Taranto (Puglia) <i>Riva Acciaio S.p.A.</i> _____	200,0	■+
--	-------	----

Production de pneus, rechapage et incinération de pneumatiques usagés dans cinq usines situées dans les provinces de Trento (Trentino - Alto Adige), Belluno (Veneto) et Frosinone (Lazio) <i>Marangoni S.p.A.</i> _____	25,0	■▼++★
--	------	-------

Construction d'un centre de distribution à Volpiano (Turin) et de quatorze magasins dans le centre et le nord <i>Lidl Italia Srl</i> _____	15,0	■
--	------	---

Modernisation de bâtiments universitaires <i>Università Degli Studi di Torino</i> _____	103,3	▲
---	-------	---

Prêts globaux

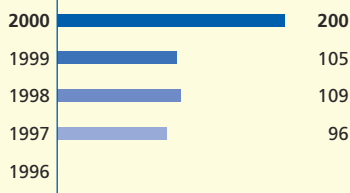
Financement d'investissements de petite ou moyenne dimension	
- Unicredito Italiano - Locat Leasing _____	300,0
- Banca Intesa - Intesa Leasing _____	300,0
- Mediocredito Selma BPM Leasing _____	200,0
- Crediop _____	150,0
- Banca Nazionale del Lavoro _____	120,0
- Banco di Brescia _____	100,0
- Banca Popolare di Verona - Banco S. Geminiano e S. Prospero _____	100,0
- Mediocredito Centrale _____	51,7
- San Paolo IMI _____	51,7
- Mediocredito Lombardo _____	51,7
- Banco Ambrosiano Veneto _____	51,7
- Banca Popolare dell'Emilia Romagna _____	50,0
- ABF Leasing _____	50,0
- Banca Commerciale Italiana _____	25,8
- Banca Popolare di Bergamo - Credito Varesino _____	25,0

Opérations en capital-risque

- MB Venture Capital Fund I NV _____	40,0
- Arca Impresa Duemila _____	32,8
- Dresdner Kleinwort Benson _____	25,0
- San Paolo IMI Private Equity Fund I _____	24,9
- Tlcom Venture Capital Fund _____	20,0



Ligne TAV Bologne - Florence



Luxembourg

Prêts signés : 200 millions
 dont
Prêts individuels : 200 millions

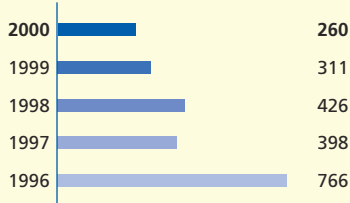
Les **prêts individuels** concernent le secteur de l'énergie (80 millions) et de l'industrie (120 millions).

Prêts signés en 2000 :

Prêts individuels

Construction et exploitation d'une centrale à cycle combiné au gaz naturel à Esch/Alzette
Twining SA _____ 80,0 ■▼

Modernisation et extension d'installations de production du groupe situées en Belgique, Allemagne, France, au Royaume-Uni et au Grand-Duché de Luxembourg
Arbed SA Luxembourg _____ 120,0 ■+★



Pays-Bas

Prêts signés : 260 millions
 dont
Prêts individuels : 120 millions
Prêts globaux : 114 millions
Opérations en capital-risque : 26 millions

Les **prêts individuels** concernent le secteur des communications (100 millions) et de la gestion des eaux et des déchets (20 millions).

Prêts signés en 2000 :

Prêts individuels

Construction de terminaux pour conteneurs dans le port de Rotterdam
Gemeentelijk Havenbedrijf Rotterdam _____ 100,0 ●

Modernisation des réseaux d'alimentation en eau dans le nord du pays
Waterleiding Maatschappij Drenthe NV _____ 20,0 ■+

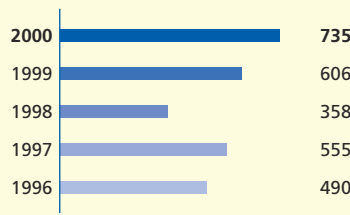
Prêts globaux

Financement d'investissements de petite ou moyenne dimension
 - *Cooperatieve Centrale Raiffeisen-Boerenleenbank BA (Rabo Bank)* _____ 113,4

Opérations en capital-risque
 - *Gilde Europe F & A Fund BV* _____ 15,0
 - *Amsterdam Action Fund BV* _____ 11,3



Port de Rotterdam



Autriche

Prêts signés : 735 millions
 dont
Prêts individuels : 323 millions
Prêts globaux : 397 millions
Opérations en capital-risque : 15 millions

Les **prêts individuels** concernent le secteur de l'énergie (68 millions), des communications (191 millions) et de la gestion des eaux et des déchets (64 millions).

Prêts signés en 2000 :

Prêts individuels

Construction d'une ligne électrique haute tension reliant le sud-est de Vienne au sud du Burgenland
Österreichische Elektrizitätswirtschafts AG _____ 68,0 ■▼

Acquisition de trois appareils Airbus A320 pour le renouvellement et l'expansion de la flotte moyen courrier
Austrian Airlines Österreichische Luftverkehrs AG _____ 46,5 ●

Numérisation du réseau public de téléphonie fixe
Telekom Austria AG _____ 145,0 ■●

Construction d'une usine d'incinération de déchets avec production de vapeur à usage industriel à Lenzing (Oberösterreich)
Reststoffverwertung Lenzing Invest GmbH & Co KG _____ 8,0 ▼+★

Extension et modernisation du réseau d'assainissement de la ville de Graz
Stadt Graz _____ 11,6 +

Rénovation et conversion de quatre gazomètres à Vienne
Gasometer-Mall-Errichtungs- und Betriebsgesellschaft mbH _____ 44,0 +

Prêts globaux

Financement d'investissements de petite ou moyenne dimension
 - *Bank Austria AG* _____ 262,5
 - *Raiffeisen Zentralbank Österreich AG* _____ 80,0
 - *Bank für Arbeit und Wirtschaft AG* _____ 35,1
 - *Österreichische Hotel- und Tourismusbank GmbH* _____ 20,2

Opérations en capital-risque
 - *UBF Mittelstandsfinanzierungs AG* _____ 14,6



Assainissement des eaux usées

Prêts signés : 1 852 millions
 dont
Prêts individuels : 1 452 millions
Prêts globaux : 400 millions



Les **prêts individuels** concernent le secteur de l'énergie (302 millions), des communications (993 millions), de la gestion des eaux et des déchets (123 millions) ainsi que de l'industrie (35 millions).

Prêts signés en 2000 :

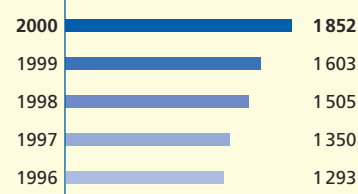
Prêts individuels

Construction d'une centrale de cogénération à Lavos, au nord de Leira SOPORGEN - Sociedade Portuguesa de Geração de Electricidade e Calor, S.A. _____	25,0	■▼
Construction d'un terminal de gaz naturel liquéfié dans le port industriel de Sines, au sud de Lisbonne Transgás Atlântico - Sociedade Portuguesa de Gás Natural Liquefeito S.A. _____	122,0	■▼
Extension du réseau de distribution de gaz de ville et conversion au gaz naturel dans la ville de Lisbonne GDL - Sociedade Distribuidora de Gás Natural de Lisboa, S.A. _____	80,0	■▼
Construction de réservoirs souterrains de stockage de gaz naturel et extension du réseau de transport de gaz Transgás - Sociedade Portuguesa de Gás Natural, S.A. _____	60,0	■▼
Extension et construction de réseaux de distribution de gaz naturel dans le centre-ouest Lusitaniagas - Companhia de Gás do Centro, S.A. _____	15,0	■▼
Renouvellement du matériel roulant ferroviaire CP - Caminhos de Ferro Portugueses, EP _____	100,0	■●
Amélioration et modernisation de la liaison ferroviaire Lisbonne - Porto REFER - Rede Ferroviária Nacional, EP _____	25,9	■●
Construction d'une autoroute dans la partie centrale du Nord du Portugal NORSCUT - Concessionária de Auto-Estradas, S.A. _____	324,3	■●

Construction et élargissement d'une autoroute dans le centre-ouest LUSOScut - Auto-Estradas da Costa da Prata, S.A. _____	190,0	■
Construction de deux tronçons du réseau autoroutier Caldas da Rainha-Leira et Caldas da Rainha-Santarém, au nord et nord-est de Lisbonne Auto-Estradas do Atlântico - Concessões Rodoviárias de Portugal, S.A. _____	59,9	■●
Mise à niveau technique des installations de l'aéroport de Madère ANAM - Aeroportos e Navegação Aérea da Madeira, S.A. _____	74,8	■●
Renouvellement de la flotte moyen-courrier TAP Air Portugal, S.A. _____	67,8	■●
Modernisation du réseau de téléphonie fixe Portugal Telecom, S.A. _____	150,0	■●
Construction de réseaux d'alimentation, de collecte et de traitement des eaux usées sur l'ensemble du territoire EPAL - Empresa Portuguesa das Águas Livres, S.A. _____ IPE - Águas de Portugal, SGPS _____	54,8 67,8	■+ ■+
Modernisation d'usines de fabrication de panneaux de bois dans le centre et le nord ; construction d'une nouvelle scierie CASCA - Sociedade de Revestimentos SA ; SOMIT - Sociedade de Madeiras Industrializadas e Transformadas, S.A. _____	35,0	■+

Prêts globaux

Financement d'investissements de petite ou moyenne dimension	
- Caixa Geral de Depósitos, S.A. _____	150,0
- Banco Comercial Português, S.A. _____	100,0
- Banco BPI, S.A. _____	100,0
- Banco Espírito Santo, S.A. _____	50,0



Aéroport de Madère

Prêts signés : 525 millions
 dont
Prêts individuels : 370 millions
Prêts globaux : 125 millions
Opérations en capital-risque : 30 millions



Les **prêts individuels** concernent le secteur de l'énergie (3 millions), des communications (4 millions), de la gestion des eaux et des déchets (3 millions) ainsi que de l'industrie (360 millions).

Prêts signés en 2000 :

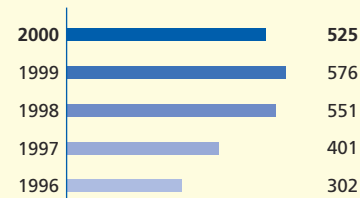
Prêts individuels

Amélioration des équipements collectifs municipaux et installations portuaires à Kotka Ville de Kotka _____	10,0	■●▼+
Modernisation du principal complexe de fabrication de papier et de pâte à papier à Imatra Stora Enso Oyj _____	160,0	■+★
Modernisation d'une fabrique de pâte à papier à Imatra (sud-est) Oy Metsä-Botnia Ab _____	100,0	■+

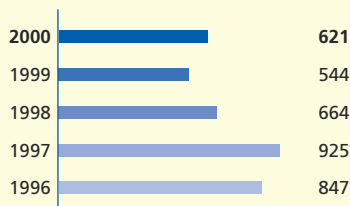
Mise à niveau technique de trois usines de pâte à papier et de papier au nord d'Helsinki Metsä-Serla Oyj _____	100,0	■+
--	-------	----

Prêts globaux

Financement d'investissements de petite ou moyenne dimension	
- Osuuspankkien Keskuspankki Oyj-Okobank _____	100,0
- Finnvera Oyj _____	25,2
Opérations en capital-risque	
- CapMan Finnmezzanine Fund III _____	30,0



Fabrication de papier dans l'usine Stora Enso



Centrale combinée à Västerås



Les **prêts individuels** concernent le secteur de l'énergie (179 millions), des communications (328 millions), de la gestion des eaux et des déchets (72 millions) ainsi que de l'industrie (34 millions).

Prêts signés en 2000 :

Prêts individuels

Extension et rénovation des réseaux de chauffage urbain, de climatisation collective et d'électricité dans l'agglomération de Stockholm

Stockholm Energi AB _____ 147,4 ▼

Construction d'une chaudière alimentée à la biomasse dans une centrale combinée chaleur/électricité à Västerås, au nord de Stockholm

Västerås Stads Kraftvärmeverk AB _____ 31,2 ▼

Construction d'une liaison fixe ferroviaire et routière à travers l'Øresund entre Copenhague (Danemark) et Malmö (Suède)

Øresundskonsortiet _____ 228,5 ●

Reconstruction du pont de Traneberg pour le trafic routier, le métro et la circulation des piétons à Stockholm

Vägverket _____ 43,6 +

Prêts signés : 621 millions

dont

Prêts individuels : 613 millions

Prêts globaux : 8 millions

Modernisation de la flotte court et moyen courrier

Scandinavian Airline System SAS _____ 56,1 ●

Extension et modernisation d'une station régionale de traitement des eaux usées à Lidingö, dans l'agglomération de Stockholm

Käppalaförbundet _____ 44,0 +

Amélioration et extension des infrastructures de la ville d'Umeå

Ville d'Umeå _____ 27,7 +


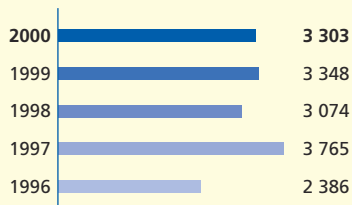
Construction de treize centres de tri postaux sur l'ensemble du territoire

Posten AB _____ 34,4 ■●

Prêts globaux

Financement d'infrastructures publiques de petite ou moyenne dimension

- Kommuninvest i Sverige AB _____ 8,2



Les **prêts individuels** concernent le secteur de l'énergie (570 millions), de la communication (255 millions), de la gestion des eaux et des déchets et de la rénovation urbaine (999 millions), de l'industrie (300 millions). 213 millions concernent l'éducation et la santé.

Prêts signés en 2000 :

Prêts individuels

Rénovation et modernisation de réseaux de transport et de distribution d'électricité en Angleterre et au Pays de Galles

Manweb plc _____ 80,4 ■▼

Construction d'une centrale à cycle combiné en Angleterre et de deux centrales de cogénération

Innogy plc _____ 489,2 ■▼

Acquisition de dix mille wagons de marchandises

Ahaus Alstätter Eisenbahnen AG _____ 105,0 ●

Amélioration des infrastructures routières sur l'axe urbain de l'A13 dans l'est londonien

Road Management Services (A13) plc _____ 150,4 ■●

Amélioration des infrastructures d'approvisionnement en eau et de traitement des eaux usées :

- dans le nord-ouest de l'Angleterre

North West Water Ltd _____ 326,4 +

- à Londres et dans la vallée de la Tamise

Thames Water Utilities Ltd _____ 324,1 +

- dans le sud-ouest de l'Angleterre

South West Water Ltd _____ 163,2 ■+

- dans le sud-ouest de l'Angleterre

Wessex Water Services Ltd _____ 122,4 +

Construction et rénovation de logements sociaux et de foyers dans des zones de rénovation urbaine

- The Housing Finance corporation Ltd _____ 32,6 ■+

- THFC (Social Housing Finance) Ltd _____ 30,8 ■+

Modernisation d'une usine à Halewood (Merseyside) et adaptation aux normes environnementales dans différentes usines du groupe au Royaume-Uni et en Europe continentale
Ford Motor Co. Ltd _____ 300,0 ■+

Rénovation de vingt huit écoles secondaires et d'une école primaire à Glasgow (Scotland)
3 Ed Glasgow Ltd _____ 166,1 ■▲

Modernisation de six établissements scolaires à Sheffield
Sheffield Schools Services Ltd _____ 46,6 ■▲

Prêts globaux

Financement d'investissements de petite ou moyenne dimension
 - *Barclays Bank plc* _____ 477,0
 - *Lombard North Central plc* _____ 244,8

- *Close Brothers Ltd* _____ 81,5
 - *Alliance & Leicester Group Treasury plc* _____ 65,2

Opérations en capital-risque

- *Merlin European Biosciences Fund LP* _____ 50,0
 - *UK High Technology Fund* _____ 24,5
 - *Close Growth Capital Fund* _____ 15,8
 - *HSBC UK Fund for the Midlands* _____ 3,2
 - *North East Seed Capital Fund* _____ 2,5
 - *HSBC Fund for Greater London* _____ 1,6



Modernisation d'établissements d'enseignement

Projets financés au titre de l'article 18 des Statuts

Des projets dans le domaine de l'énergie présentant un intérêt direct pour l'Union européenne, mais situés en dehors du territoire de ses Etats membres (Norvège et Islande), ont été financés pour un montant de 221 millions. En outre, un prêt global en faveur d'infrastructures de petite ou moyenne dimension a été accordé en Norvège (100 millions), au titre de l'article 18, paragraphe 1, alinéa 2 des Statuts de la BEI.

Prêts signés en 2000 :

Norvège

Prêts individuels

Mise en valeur de la zone d'activité gazière d'Asgard, au large de la côte norvégienne, et construction de gazoducs de transport connexes vers l'Allemagne
Den Norske Stats Oljeselskap AS Statoil _____ 200,0 ▼

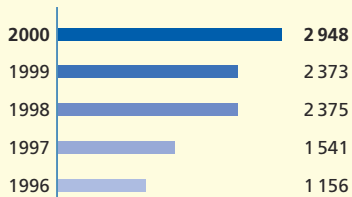
Prêts globaux

Financement d'infrastructures publiques de petite ou moyenne dimension
 - *Kommunalbanken AS* _____ 100,0

Islande

Prêts individuels

Agrandissement d'une centrale géothermique à Nasjavellir
Reykjavikurborg _____ 21,3 ▼



Modernisation des chemins de fer en République tchèque



Soutien aux PME

Pays candidats à l'adhésion

Pologne

941,0

Construction d'un tronçon d'autoroute au sud-ouest de Gliwice en Haute-Silésie
République de Pologne _____

46,0

Construction d'un tronçon d'autoroute au sud de Poznan, situé sur le corridor prioritaire II (liaison Berlin-Varsovie)
Autostrada Wielkopolska SA _____

275,0

Modernisation d'un tronçon routier contournant les agglomérations de Gdynia, Sopot et Gdansk
République de Pologne _____

33,0

Amélioration des réseaux d'assainissement et des infrastructures routières de Torun, au nord-ouest de Varsovie
Ville de Torun _____

20,0

Amélioration des réseaux de traitement des eaux usées et d'autres infrastructures municipales à Zywiec, au sud du pays
Association de municipalités pour l'écologie de Zywiec _____

20,0

Modernisation et extension du réseau de télécommunications fixes dans sept agglomérations urbaines
Telekomunikacja Polska SA _____

400,0

Amélioration des infrastructures urbaines de Bielsko-Biala, au sud du pays
Ville de Bielsko-Biala _____

22,0

Financement d'investissements de petite ou moyenne dimension

Prêt global à :

- Citibank NA _____ 35,0
- Citileasing Sp Zoo _____ 15,0
- Kredyt Bank SA _____ 50,0
- ABN Amro Bank (Polska) SA _____ 25,0

Roumanie

853,0

Amélioration du réseau de transport d'électricité
Roumanie _____

96,0

Renforcement des installations de collecte, de traitement et d'élimination des déchets ainsi que des équipements d'alimentation électrique du Port de Constanta
Roumanie _____

15,0

Renforcement et mise à niveau technique d'environ 650 km de routes
Roumanie _____

245,0

Modernisation de 60 trains circulant sur le réseau du métropolitain de Bucarest et amélioration des conditions de sécurité sur un tunnel partiellement construit
Roumanie _____

115,0

Modernisation du réseau de tramway de Bucarest
Roumanie _____

7,0

Modernisation du système de vente de billets et de réservation de places, ainsi que des équipements d'entretien des chemins de fer
Roumanie _____

15,0

Remise en état et modernisation des infrastructures urbaines à Bucarest
Roumanie _____

110,0

Reconstruction des infrastructures de base endommagées par de graves inondations et réalisation d'ouvrages d'aménagement des cours d'eau et de prévention des crues
Roumanie _____

250,0

République tchèque

385,0

Remise en état et modernisation de l'axe ferroviaire Česká-Trébova-Přerov, à l'est du pays
Česke Dráhy, s.o. _____

160,0

Extension du réseau de métro de Prague
Ville de Prague _____

75,0

Amélioration et extension des réseaux de distribution et de collecte des eaux usées à Prague
Konsolidační Banka (Praha), s.p.u. _____

100,0

Financement d'investissements de petite ou moyenne dimension
Prêt global à Československá Obchodní Banka, a.s. _____

50,0

République slovaque

242,0

Rénovation d'une usine d'incinération de déchets municipaux à Bratislava
Odvoz a Likvidácia Odpadu, a.s. _____

12,0

Construction d'une usine de production d'automobiles à Bratislava _____

160,0

Modernisation du réseau de télécommunications
Slovenské Telekomunikácie, a.s. _____

50,0

Financement d'investissements de petite ou moyenne dimension
Prêt global à Citibank (Slovakia) A.S. _____

20,0

Hongrie

240,0

Construction d'une centrale de production combinée de chaleur et d'électricité sur l'emplacement d'une centrale mixte existante à Debrecen, à l'est du pays
Debreceni Kombinált Ciklúsz Erőmű Kft _____

20,0

Modernisation et agrandissement d'installations pétrolières et gazières
Magyar Olaj-és Gázipari Rt (Mol) _____

100,0

Construction d'une usine de production et d'assemblage de batteries rechargeables à Dorog, au nord ouest de Budapest
Sanyo Hungary Kft _____

60,0

Financement d'investissements de petite ou moyenne dimension
Prêt global à
- Hypovereinsbank Hungaria Rt _____ 40,0
- Kereskedelmi es Hitelbank Rt _____ 20,0

40,0

20,0

Bulgarie

160,0

Construction de deux tronçons d'autoroute situés sur le corridor paneuropéen VII entre Sofia et la mer Noire
République de Bulgarie _____

100,0

Construction d'un pont combiné (route et chemin de fer) sur le corridor paneuropéen IV entre Vidin (Bulgarie) et Calafat (Roumanie)
République de Bulgarie _____

50,0

Financement d'investissements de petite ou moyenne dimension
Prêt global à Encouragement Bank AD _____

10,0

Slovenie

65,0

Extension et modernisation du réseau de télécommunications fixe
Telekom Slovenije, d.d. _____

65,0

Estonie

42,0

Mise à niveau technique d'infrastructures de protection de l'environnement : approvisionnement en eau, traitement des eaux usées et des déchets solides, infrastructures urbaines
République d'Estonie _____

12,0

Financement d'investissements de petite ou moyenne dimension
Prêt global à Hansabank _____

30,0

Lettonie

10,0

Modernisation et agrandissement du terminal de passagers à l'aéroport international de Riga
Valsts Akciju Sabiedriba Starptautiska Lidosta Riga _____

10,0

Lituanie

10,0

Rénovation et modernisation des infrastructures portuaires à Klaipeda
Klaipeda State Seaport Authority _____

10,0

Le montant des prêts financés au titre du mécanisme préadhésion figure en italique.



Modernisation des télécommunications

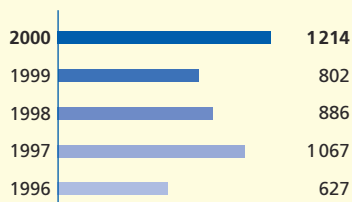
Pays Partenaires

Dans la liste ci-après, les prêts sur ressources propres sont signalés par ❖, les financements sur ressources budgétaires par ▶.

Les montants relatifs aux projets figurant dans cette liste sont exprimés en millions d'euros.

	Total	Ressources propres	Ressources budgétaires ▶
Pays du Partenariat euro-méditerranéen	1 214	1 193	21
ACP/PTOM	401	186	215
Afrique du Sud	140	140	-
Amérique latine, Asie	532	532	-
Balkans	154	154	-
Total	2 441	2 205	236

▶ Sur ressources budgétaires de l'Union ou des Etats membres



Pays du Partenariat euro-méditerranéen*

Pays du Maghreb	380,8	Maroc	83,0
Tunisie	154,8	Egypte	100,0
Renforcement du réseau de transport et de distribution d'électricité Société Tunisienne de l'Electricité et du Gaz STEG _____	45,0 ❖	Construction et aménagement de routes rurales dans les provinces du nord Agence pour la Promotion et le Développement Economique et Social _____	53,0 ❖
Doublement de la voie de la ligne de chemin de fer Tunis-Sousse et modernisation du réseau ferré dans la région de Sousse République de Tunisie _____	25,0 ❖	Exploitation d'une mine d'or souterraine à Akka, dans le sud du pays Managem SA _____	30,0 ❖
Extension du réseau de métro léger de Tunis République de Tunisie _____	30,0 ❖	Pays du Machrek	244,8
Elaboration de systèmes régionaux de gestion des déchets solides République de Tunisie _____	25,0 ❖	Syrie	75,0
Rationalisation des unités de production d'une cimenterie à Gabès Prêt conditionnel à Compagnie Tunisienne d'Investissement et de Financement _____	4,8 ▶	Remise en état et extension des réseaux de drainage des terres agricoles dans la vallée et le delta du Nil République Arabe d'Egypte _____	50,0 ❖
Financement d'investissements de petite ou moyenne dimension Prêt global à : Amen Bank, Banque de Développement Economique de Tunisie, Banque de Tunisie S.A., Banque Internationale Arabe de Tunisie, Union Bancaire pour le Commerce et l'Industrie S.A. _____	25,0 ❖	Financement d'investissements de petite ou moyenne dimension Industrial Development Bank of Egypt _____	50,0 ❖
Algérie	143,0	Jordanie	69,8
Achèvement de trois sections de l'autoroute est-ouest, au sud-ouest et sud-est d'Alger Banque Algérienne de Développement _____	140,0 ❖	Construction d'installations de fabrication de brome et de dérivés bromés à Safi, littoral sud de la mer Morte Jordan Bromine Company Ltd _____	30,0 ❖
Construction d'une usine de produits pharmaceutiques, près d'Alger Prêt conditionnel à Société Algéro-européenne du Médicament et du Matériel Médical _____	3,0 ▶	Exploitation de la mine de phosphate d'Eshidiya, au sud-est Jordan Phosphate Mines Company Ltd _____	30,0 ❖
		Apport de fonds propres et de quasi-fonds propres à des entreprises privées en voie de modernisation et de restructuration, ainsi qu'en vue d'appuyer le développement du secteur financier Prêt conditionnel à : - EFG Hermes Jordan Hi Tech Venture Fund Ltd _____	6,0 ▶
		- Jordan Technology Group _____	3,8 ▶

* Chypre et Malte sont traités dans les pays candidats à l'adhésion



Autoroute est-ouest en Algérie

Autres **588,0**

Turquie **575,0**

Extension et modernisation du réseau d'assainissement à Bursa à l'ouest d'Ankara
Bursa su ve Kanalizasyon Isletmesi Buski ___ 80,0 ❖

Remise en état et reconstruction d'infrastructures urbaines endommagées par le tremblement de terre
République de Turquie _____ 300,0 ❖

Remise en état et reconstruction des installations industrielles endommagées par le tremblement de terre
République de Turquie _____ 75,0 ❖

Investissements visant à réduire la pollution industrielle, portant principalement sur des stations d'épuration et sur la réduction de la pollution atmosphérique
République de Turquie _____ 70,0 ❖

Financement d'investissements de petite ou moyenne dimension
Prêt global à République de Turquie _____ 50,0 ❖

Gaza-Cisjordanie **13,0**

Financement d'investissements de petite ou moyenne dimension
- Prêt global à Cairo Amman Bank plc _____ 10,0 ❖
- Prêt conditionnel à Cairo Amman Bank plc _____ 3,0 ▶

Afrique, Caraïbes, Pacifique (ACP) et PTOM

Ensemble des pays ACP **50,0**

Financement partiel de prêts par des institutions européennes (IFCE) dans des sociétés du secteur privé des pays ACP ___ 50,0 ❖

Afrique **264,5**

Ensemble des pays d'Afrique **25,0**

Prise de participation dans un fonds chargé d'investir en fonds propres, quasi-fonds propres et dettes subordonnées dans des projets des secteurs des infrastructures, du pétrole, du gaz et des mines en Afrique
Prêt conditionnel à The AIG African Infrastructure Fund LLC _____ 25,0 ▶

Afrique australe et Océan indien **101,0**

Swaziland **35,0**

Renforcement du réseau national d'électricité
Swaziland Electricity Board _____ 10,0 ❖

Extension et modernisation d'une plantation de canne à sucre et d'une sucrerie à Simunye
- Royal Swaziland Sugar Corporation _____ 7,5 ❖
- Prêt conditionnel à Royal Swaziland Sugar Corporation _____ 7,5 ▶

Financement d'investissements de petite ou moyenne dimension
Prêt global conditionnel à Swaziland Industrial Development Company Ltd _____ 10,0 ▶

Maurice **18,0**

Agrandissement et modernisation de l'aéroport international Sir Seewoosagur Ramgoolam
Airports of Mauritius Ltd _____ 18,0 ❖

Malawi **14,0**

Modernisation et augmentation de la production de sucre et à Nchalo
- Sugar Corporation of Malawi _____ 6,5 ❖
- Prêt conditionnel à Sugar Corporation of Malawi _____ 7,5 ▶

Mozambique **9,0**

Extension du réseau de téléphonie mobile
- Telecomunicações de Moçambique _____ 3,0 ❖
- Prêt conditionnel à Telecomunicações de Moçambique _____ 6,0 ▶

Namibie **8,0**

Financement d'investissements de petite ou moyenne dimension
Prêt global à la République de Namibie ___ 8,0 ❖

Zambie **8,0**

Financement d'investissements de petite ou moyenne dimension dans le secteur minier non traditionnel
Prêt global conditionnel à Barclays Bank of Zambia Ltd, Indo-Zambia Bank Ltd, Industrial Credit Company Ltd, Stanbic Bank Zambia Ltd, ULC Zambia Ltd _____ 8,0 ▶

Madagascar **7,0**

Construction d'une éclosière de crevettes et d'une installation de conditionnement dans la Baie de Baly, sur la côte nord-ouest
Prêt conditionnel à Aquaculture des Mascareignes (Aquamas) SA _____ 7,0 ▶

Seychelles **2,0**

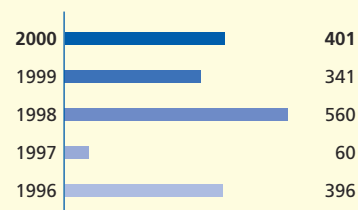
Financement d'investissements de petite ou moyenne dimension
Prêt global conditionnel à Development Bank of Seychelles _____ 2,0 ▶

Afrique occidentale **82,5**

Mauritanie **31,7**

Renforcement de la capacité d'exportation de minerai de fer sur les sites de Nouadhibou et Zouérate
Société Nationale Industrielle et Minière ___ 30,0 ❖

Financement d'opérations de crédit-bail en faveur de petites ou moyennes entreprises
Prêt global conditionnel à Mauritanie Leasing _____ 1,7 ▶



Modernisation des réseaux d'électricité



Soutien au PME

Bénin	26,0	
Développement du réseau de télécommunications nationales et internationales (participation du Bénin au câble SAT-3 / WASC / SAFE) Prêt à Office des Postes et Télécommunications du Bénin _____ 20,0 ▶		
Financement d'investissements de petite ou moyenne dimension et d'institutions de microfinance - Financier Bank et Ecobank Bénin _____ 5,0 ▶ - Finader SA _____ 1,0 ▶		
Sénégal	14,0	
Financement de prêts et d'opérations de crédit-bail en faveur de petites ou moyennes entreprises Prêt global conditionnel à Banque Internationale pour le Commerce et l'Industrie du Sénégal, Compagnie Bancaire de l'Afrique Occidentale, Crédit Lyonnais Sénégal, Société Générale de Banques au Sénégal _____ 14,0 ▶		
Ghana	10,0	
Financement d'investissements de petite ou moyenne dimension Prêt global à Ecobank Ghana Ltd, Social Security Bank (SSB) _____ 10,0 ▶		
Régional Afrique de l'ouest	0,8	
Prise de participation dans le capital de la Banque Ouest Africaine de Développement _____ 0,8 ▶		
Afrique centrale-équatoriale	56,0	
Gabon	22,0	
Construction d'un complexe industriel pour l'enrichissement et l'agglomération du minerai de manganèse à Moanda - Compagnie Minière de l'Ogooué (Comilog) SA _____ 6,0 ❖ - Prêt conditionnel à Compagnie Minière de l'Ogooué (Comilog) SA _____ 6,0 ▶		
Financement d'investissements de petite et moyenne dimension Prêt global à : - Banque Gabonaise de Développement, Banque Internationale pour le Commerce et l'Industrie du Gabon _____ 5,0 ❖ - Prêt global conditionnel à Banque gabonaise de développement, Banque Internationale pour le Commerce et l'Industrie du Gabon _____ 5,0 ▶		
Rwanda	19,0	
Modernisation de l'aéroport international Prêt conditionnel à République Rwandaise _____ 11,0 ▶		
Financement d'investissements de petite ou moyenne dimension Prêt global conditionnel à : Banque Commerciale du Rwanda, Banque de Kigali, Banque Rwandaise de Développement _____ 8,0 ▶		
Cameroun	15,0	
Réhabilitation du complexe sucrier de N'Koteng, au nord-est de Yaoundé Société Sucrière du Cameroun (Sosucam) _____ 15,0 ▶		
Caraïbes	76,7	
Jamaïque	35,0	
Agrandissement du terminal de transbordement de conteneurs du port de Kingston - Port Authority of Jamaica _____ 25,0 ❖ - Prêt conditionnel à Port Authority of Jamaica _____ 10,0 ▶		
République dominicaine	19,0	
Réparation des dégâts causés au réseau électrique national par l'ouragan George Prêt conditionnel à République dominicaine _____ 9,0 ▶		
Financement d'investissements de petite ou moyenne dimension Prêt global à Banco Intercontinental SA _____ 10,0 ❖		
Régional Caraïbes	10,0	
Souscription dans un fonds régional de capital-risque Caribbean Investment Fund _____ 10,0 ▶		
Belize	8,2	
Prise de participation de la Citrus Growers Association dans la société restructurée de transformation d'agrumes du Belize _____ 3,2 ▶		
Financement de la replantation d'agrumeraies existantes Prêt conditionnel à Development Finance Corp. _____ 5,0 ▶		
Saint-Christophe et Nevis	4,0	
Financement d'investissements de petite ou moyenne dimension Prêt global conditionnel à Development Bank of St Kitts & Nevis _____ 4,0 ▶		
Guyana	0,5	
Financement d'investissements de petite ou moyenne dimension Prêt global conditionnel à Institute of Private Enterprise Development Ltd _____ 0,5 ▶		
Pacifique	3,0	
Samoa	3,0	
Financement d'investissements de petite ou moyenne dimension Prêt global conditionnel à Development Bank of Samoa _____ 3,0 ▶		
PTOM	7,0	
Ensemble des pays PTOM	5,0	
Financement partiel de prêts par des institutions européennes (IFCE) dans des sociétés du secteur privé des pays PTOM _____ 5,0 ❖		
Nouvelle-Calédonie	2,0	
Extension du réseau de transport d'électricité sur l'île de la Grande-Terre Agence Française de Développement _____ 2,0 ❖		

Afrique du Sud

Afrique du Sud 140,0

Extension du réseau national de télécommunications
Telkom SA Ltd 50,0 ❖

Extension des installations de production d'acide phosphorique et sulfurique à Richard's Bay
Impofin (Pty) Ltd / Indian Ocena Fertilizer (Pty) Ltd 25,0 ❖

Financement d'infrastructures de petite ou moyenne dimension
Prêt global à Development Bank of Southern Africa 50,0 ❖

Financement partiel de prêts par des institutions européennes (IFCE) dans des sociétés du secteur privé en Afrique du Sud 15,0 ❖

Amérique latine et Asie

Amérique latine 399,6

Brésil 205,0

Modernisation et extension du réseau de téléphonie mobile dans six états du nord-est du pays
Telpe Celular SA 58,5 ❖

Modernisation et extension du réseau de téléphonie mobile dans les Etats de Bahia et de Sergipe, au nord-est
- Telebahia Celular SA 40,0 ❖
- Telergipe Celular SA 15,0 ❖

Modernisation de deux usines en vue de la fabrication d'une nouvelle gamme de voitures particulières compactes situées dans l'Etat de São Paulo
Volkswagen do Brazil Ltda 91,5 ❖

Argentine 146,9

Agrandissement et transformation d'une centrale électrique alimentée au gaz en centrale à cycle combiné à Tucumán, au nord du pays
Pluspetrol Energy SA 57,8 ❖

Construction d'un gazoduc ; remplacement partiel et extension du réseau de distribution dans la province de Buenos Aires
Metrogas SA 51,7 ❖

Extension des réseaux d'alimentation en eau et d'assainissement de Posadas et Garupá, dans la province de Misiones à l'est de l'Argentine
Servicios de Aguas de Misiones SA 20,4 ❖

Construction d'une chaîne de production de récipients en verre à Mendoza
Rayen Cura SA 17,1 ❖

Mexique 47,7

Construction et exploitation d'un réseau de distribution de gaz dans l'agglomération de Mexico
Consorcio Mexi-Gas 47,7 ❖

Asie 132,6

Indonésie 70,0

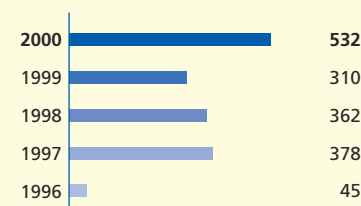
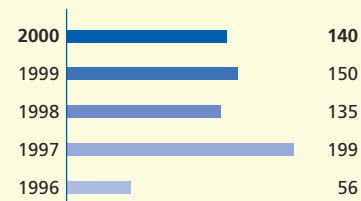
Extension du réseau de transport de gaz de Sumatra, y compris un projet d'exportation de gaz à Singapour
République d'Indonésie 70,0 ❖

Bangladesh 36,2

Construction d'une cimenterie près de Chhatak, au nord-est du pays
Lafarge Surma Cement Ltd 36,2 ❖

Thaïlande 26,4

Construction d'un complexe pour le contrôle du trafic aérien dans le deuxième aéroport international de Bangkok
Aeronautical Radio of Thailand Ltd 26,4 ❖



Balkans

Balkans 154,0

Bosnie et Herzégovine 120,0

Remise en état des réseaux de transport et de distribution d'électricité
Bosnie et Herzégovine 60,0 ❖

Remise en état du réseau routier national
Bosnie et Herzégovine 60,0 ❖

Albanie 34,0

Réfection et mise à niveau technique d'environ 86 kms de routes sur le principal corridor nord-sud du pays
République albanaise 34,0 ❖



Réfection de routes en Bosnie et Herzégovine



Annexe statistique

		Pages
Section I	Les financements dans l'Union européenne (contrats signés)	
Tableau A	Répartition par pays et par objectif - 2000	22
Tableau B	Répartition par pays et par objectif 1996 - 2000	22
Tableau C	Répartition par pays et par secteur - 2000	23
Tableau D	Répartition par pays et par secteur 1996 - 2000	23
Tableau E	Répartition par secteur détaillé - 2000 et 1996 - 2000	24
Tableau F	Répartition par région - 2000 et 1996 - 2000	25-26-27
Section II	Les financements à l'Extérieur de l'Union européenne (contrats signés)	
Tableau G	Conventions, accords, mécanismes, protocoles financiers et décisions en vigueur ou en cours de négociation au 12 février 2001	28
Tableau H	Répartition par pays et par secteur Dans les pays candidats en 2000	29
Tableau I	Dans les pays candidats - 1996 - 2000	29
Tableau J	Dans les pays partenaires - 2000	30
Tableau K	Répartition par pays et par secteur - 1996 - 2000 Dans les pays du Partenariat euro-méditerranéen	30
Tableau L	Dans les pays ACP et PTOM	31
Tableau M	En Afrique du Sud	32
Tableau N	Dans les pays d'Amérique latine et d'Asie	32
Tableau O	Dans les Balkans	32
Section III	Emprunts signés	
Tableau P	Liste des emprunts signés en 2000	33-34
Tableau Q	Emprunts signés en 2000	35
Tableau R	Emprunts signés (avant échanges) sous les programmes de notes à moyen terme ou les contrats-cadres d'émission	35
Tableau S	Emprunts signés après échanges de 1996 à 2000	36
Tableau T	Collecte en ECU/EUR de 1981 à 2000	36

Tableau A : Prêts individuels accordés dans l'Union européenne en 2000Répartition par pays et par objectif ⁽¹⁾

(millions d'euros)

	Développement régional	Capital humain	Infrastructures européennes de communication	Environnement naturel et urbain	Objectifs énergétiques	Compétitivité industrielle
Belgique	178	—	178	75	—	—
Danemark	338	118	600	77	134	—
Allemagne	1 405	662	395	734	63	46
Grèce	1 702	18	1 104	450	69	61
Espagne	2 752	74	2 038	561	190	—
France	703	—	211	618	68	—
Irlande	317	—	—	—	317	—
Italie	2 562	103	1 467	1 761	751	66
Luxembourg	200	—	—	120	80	120
Pays-Bas	20	—	100	20	—	—
Autriche	213	—	191	64	76	8
Portugal	1 452	—	803	158	302	—
Finlande	370	—	10	370	10	160
Suède	34	—	319	115	179	—
Royaume-Uni	1 459	213	255	1 299	570	—
Autres (Art. 18) ⁽²⁾	—	—	—	—	221	—
Total	13 709	1 188	7 672	6 422	3 030	461

(1) Certains financements répondant à plusieurs objectifs, le total des différentes rubriques n'est pas cumulable.

(2) Financements assimilés à des opérations dans l'Union européenne, autorisés en vertu de l'article 18(1) alinea 2 des statuts de la Banque.

Tableau B : Prêts individuels accordés dans l'Union européenne de 1996 à 2000

Répartition par pays et par objectif

(millions d'euros)

	Développement régional	Capital humain	Infrastructures européennes de communication	Environnement naturel et urbain	Objectifs énergétiques	Compétitivité industrielle
Belgique	1 303	—	1 585	309	58	64
Danemark	1 979	118	3 009	416	358	106
Allemagne	8 046	1 580	3 661	4 608	1 902	1 449
Grèce	4 866	88	2 743	786	815	77
Espagne	10 523	508	6 883	2 982	1 630	9
France	3 782	56	3 520	1 628	132	761
Irlande	565	—	38	90	413	—
Italie	10 755	182	6 981	5 776	2 492	1 250
Luxembourg	200	—	293	120	80	120
Pays-Bas	20	—	404	774	253	160
Autriche	662	—	593	438	652	470
Portugal	7 092	126	3 870	1 637	1 135	4
Finlande	1 372	—	116	761	222	328
Suède	1 150	57	2 123	813	794	199
Royaume-Uni	8 436	269	5 302	4 893	2 665	741
Autres (Art. 18)	—	—	800	75	362	—
Total	60 751	2 984	41 919	26 105	13 963	5 737

Tableau C : Prêts accordés dans l'Union européenne en 2000
Répartition par pays et par secteur

(millions d'euros)

	Infrastructure								
	Total	Prêts individuels	Communications	Gestion des eaux et divers	Energie	Industrie Services Agriculture	Education Santé	Prêts Globaux (*)	Opérations en capital-risque
Belgique	503	253	178	75	—	—	—	250	—
Danemark	991	930	677	—	134	—	118	55	7
Allemagne	6 038	1 911	644	483	48	74	662	4 063	65
Grèce	1 712	1 702	1 304	250	69	61	18	10	—
Espagne	4 199	3 043	2 354	145	90	380	74	1 140	16
France	3 323	1 054	562	68	—	424	—	2 225	44
Irlande	419	317	—	—	317	—	—	95	7
Italie	5 640	3 870	1 555	1 151	700	361	103	1 627	143
Luxembourg	200	200	—	—	80	120	—	—	—
Pays-Bas	260	120	100	20	—	—	—	113	26
Autriche	735	323	192	64	68	—	—	398	15
Portugal	1 852	1 452	993	123	302	35	—	400	—
Finlande	525	370	4	3	3	360	—	125	30
Suède	621	613	328	72	179	34	—	8	—
Royaume-Uni	3 303	2 337	255	999	570	300	213	868	98
Autres (Art. 18)	321	221	—	—	221	—	—	100	—
Total	30 644	18 716	9 146	3 453	2 781	2 150	1 188	11 478	450
(*) dont : - Prêts globaux « classiques »								9 086	
- Prêts globaux « portefeuille »								2 392	

Tableau D : Prêts accordés dans l'Union européenne de 1996 à 2000
Répartition par pays et par secteur

(millions d'euros)

	Infrastructure								
	Total	Prêts individuels	Communications	Gestion des eaux et divers	Energie	Industrie Services Agriculture	Education Santé	Prêts Globaux (*)	Opérations en capital-risque
Belgique	3 384	2 039	1 585	248	58	149	—	1 345	—
Danemark	4 060	3 868	3 248	97	271	133	118	185	7
Allemagne	23 281	10 587	2 598	2 922	1 633	1 855	1 580	12 535	159
Grèce	5 335	4 866	3 263	550	815	150	88	468	—
Espagne	16 667	12 120	7 965	1 080	1 409	1 159	508	4 465	82
France	15 684	6 006	4 548	183	—	1 219	56	9 585	93
Irlande	1 166	565	38	83	413	23	8	553	48
Italie	21 718	15 571	6 445	3 448	3 270	2 226	182	5 963	184
Luxembourg	510	493	293	—	80	120	—	9	9
Pays-Bas	2 161	1 364	404	661	140	160	—	770	26
Autriche	2 744	1 799	593	168	475	563	—	916	29
Portugal	7 604	7 092	5 056	639	1 048	223	126	499	12
Finlande	2 356	1 921	1 104	21	142	654	—	354	81
Suède	3 600	3 483	2 228	267	601	329	57	106	11
Royaume-Uni	15 877	12 969	5 460	2 919	2 537	1 783	269	2 722	186
Autres (Art. 18)	1 286	1 186	800	24	362	—	—	100	—
Total	127 431	85 929	45 628	13 311	13 254	10 745	2 991	40 575	927
(*) dont : - Prêts globaux « classiques »								32 467	
- Prêts globaux « portefeuille »								8 108	

Tableau E : Prêts accordés dans l'Union européenne en 2000 et en 1996-2000
Répartition par secteur détaillé

(millions d'euros)

	2000		1996-2000	
	Montant	% du total	Montant	% du total
Energie et infrastructures	15 379	50,2	72 192	56,7
Energie	2 781	9,1	13 254	10,4
Production	1 520	5,0	6 361	5,0
Electricité	797	2,6	4 500	3,5
Hydrocarbures	522	1,7	1 268	1,0
Chaleur	200	0,7	593	0,5
Transport et distribution	1 261	4,1	6 893	5,4
Electricité	781	2,5	3 818	3,0
Hydrocarbures	332	1,1	2 684	2,1
Chaleur	147	0,5	390	0,3
Transports	6 863	22,4	34 264	26,9
Routes, autoroutes	2 582	8,4	12 682	10,0
Transports aériens	1 494	4,9	6 208	4,9
Chemins de fer	1 192	3,9	8 128	6,4
Transports urbains	1 123	3,7	4 199	3,3
Centres intermodaux et autres	—	—	56	0,1
Ouvrages exceptionnels	310	1,0	2 624	2,1
Transports maritimes	161	0,5	368	0,3
Télécommunications	2 283	7,5	11 364	8,9
Réseaux, centraux et câbles internationaux	1 438	4,7	6 196	4,9
Téléphonie mobile	812	2,6	4 478	3,5
Satellites et stations	33	0,1	690	0,5
Eau, assainissement, déchets solides	1 650	5,4	7 196	5,6
Captage, traitement et distribution d'eau	1 222	4,0	4 240	3,3
Assainissement et gestion des déchets	429	1,4	2 956	2,3
Infrastructures urbaines	1 802	5,9	6 115	4,8
Rénovation urbaine	1 282	4,2	3 955	3,1
Aménagements urbains composites	520	1,7	2 159	1,7
Industrie, services, éducation, santé, agriculture	3 337	10,9	13 737	10,8
Industrie	2 073	6,8	9 264	7,3
Fabrication de matériel de transport	819	2,7	3 756	2,9
Métallurgie et travail des métaux	481	1,6	835	0,7
Industrie du papier et du carton; édition et imprimerie	360	1,2	1 286	1,0
Industrie chimique	206	0,7	1 453	1,1
Raffinage	100	0,3	288	0,2
Fabrication d'équipements électriques et électroniques	46	0,2	610	0,5
Travail du bois et fabrication d'articles en bois	35	0,1	130	0,1
Industrie du caoutchouc et des plastiques	25	0,1	105	0,1
Industries agricoles et alimentaires	—	—	184	0,1
Fabrication d'autres produits minéraux non métalliques	—	—	280	0,2
Fabrication de machines et équipements	—	—	340	0,3
Services	77	0,3	1 408	1,1
Services aux entreprises et collectivités	34	0,1	656	0,5
Services collectifs, sociaux et personnels	28	0,1	322	0,3
Commerce	15	0,1	309	0,2
Recherche, développement	—	—	121	0,1
Education, santé	1 188	3,9	2 991	2,3
Santé	652	2,1	1 670	1,3
Education, formation	536	1,7	1 321	1,0
Agriculture, pêche, sylviculture	—	—	74	0,1
Total prêts individuels	18 716	61,1	85 929	67,4
Total prêts globaux	11 928	38,9	41 502	32,6
Total général	30 644	100,0	127 431	100,0

Tableau F : Présentation des prêts par région en 2000 et de 1996 à 2000

Ce tableau présente une répartition des contrats par région (Nuts 1 ou 2 selon les pays). Dans la mesure du possible, les prêts individuels concernant plusieurs régions ont été ventilés. Estimations EUROSTAT 2000 du PIB par habitant exprimé en standard de pouvoir d'achat (EUR15 = 100). Taux de chômage 1999 (EUR15 = 10,1). Population 1996 (en milliers)

(montants en millions d'euros)

	PIB/habitant	Taux de chômage (%)	Population (milliers)	2000	1996-2000
Belgique	111	8,8	10 157	503	3 384
Bruxelles-Brussel	169	14,0	949	36	242
Vlaams Gewest	115	5,6	5 890	128	582
Région wallonne	88	13,3	3 318	89	492
Multirégionaux	—	—	—	—	723
Prêts globaux	—	—	—	250	1 345
Danemark	120	5,6	5 262	991	4 060
Hovedstadsregionen	—	—	—	356	1 345
Oest for Storebaelt	—	—	—	17	634
Vest for Storebaelt	—	—	—	38	827
Multirégionaux	—	—	—	518	1 061
Prêts globaux	—	—	—	62	192
Allemagne	108	8,9	81 896	6 038	23 281
Hamburg	197	10,1	1 708	135	527
Bremen	145	13,0	679	120	452
Hessen	140	8,2	6 017	30	218
Bayern	126	5,0	12 016	49	804
Baden-Württemberg	123	5,1	10 344	145	725
Berlin	109	13,7	3 465	262	1 951
Nordrhein-Westfalen	108	8,2	17 916	118	686
Schleswig-Holstein	102	7,4	2 733	11	27
Niedersachsen	99	8,2	7 796	—	347
Saarland	98	8,5	1 084	134	354
Rheinland-Pfalz	96	6,4	3 988	67	248
Brandenburg	74	16,0	2 548	—	752
Sachsen	68	16,2	4 555	46	626
Mecklenburg-Vorpommern	66	17,5	1 820	215	536
Thüringen	65	14,3	2 497	286	615
Sachsen-Anhalt	64	19,9	2 731	292	411
Multirégionaux	—	—	—	—	1 308
Prêts globaux	—	—	—	4 128	12 694
Grèce	66	11,7	10 476	1 712	5 335
Attiki	75	12,5	3 448	1 051	2 892
Voreia Ellada	63	12,4	3 381	374	867
Kentriki Ellada	57	11,0	2 635	181	309
Multirégionaux	—	—	—	96	798
Prêts globaux	—	—	—	10	468
Espagne	80	16,1	39 669	4 199	16 667
Madrid	101	13,3	5 021	1 053	2 081
Baleares	101	7,2	762	—	247
Cataluña	100	10,8	6 087	520	1 563
Navarra	97	8,5	520	11	89
Pais Vasco	94	14,7	2 096	61	460
La Rioja	90	7,1	265	—	35
Aragon	90	9,5	1 187	—	284
Cantabria	77	15,7	527	—	142
Castilla-Leon	77	15,6	2 506	23	330
Comunidad Valenciana	76	14,3	4 012	104	959
Canarias	76	14,4	1 609	—	276
Asturias	76	18,2	1 087	61	173
Murcia	68	14,4	1 098	13	128
Castilla La Mancha	67	15,6	1 713	34	324
Galicia	64	16,8	2 741	77	769
Andalucía	58	26,8	7 240	280	848
Extremadura	55	25,5	1 070	19	271
Multirégionaux	—	—	—	788	3 140
Prêts globaux	—	—	—	1 156	4 548

Tableau F : Présentation des prêts par région en 2000 et de 1996 à 2000 (suite)

(montants en millions d'euros)

	PIB/habitant	Taux de chômage (%)	Population (milliers)	2000	1996-2000
France	99	11,4	58 372	3 323	15 684
Ile-de-France	153	10,3	11 044	200	496
Haute-Normandie	101	12,2	1 783	—	122
Alsace	100	6,6	1 708	46	107
Rhône-Alpes	95	10,3	5 625	—	942
Franche-Comté	89	8,3	1 117	—	191
Aquitaine	88	11,7	2 895	—	19
Centre	87	10,0	2 437	—	67
Provence-Côte d'Azur	87	16,0	4 465	20	377
Pays de la Loire	87	9,4	3 166	72	97
Lorraine	85	10,0	2 311	60	425
Midi-Pyrénées	83	11,8	2 513	69	516
Bretagne	82	9,3	2 868	—	162
Nord - Pas-de-Calais	82	15,8	4 004	552	702
Picardie	81	13,7	1 866	—	210
Poitou-Charentes	79	11,3	1 625	27	67
Corse	78	14,3	261	—	6
Limousin	78	8,9	718	2	22
Languedoc-Roussillon	74	17,8	2 254	—	252
DOM	47	32,0	1 644	8	128
Multirégionaux	—	—	—	—	1 098
Prêts globaux	—	—	—	2 269	9 678
Irlande	102	5,9	3 634	419	1 166
Italie	102	11,7	58 450	5 640	21 718
Emilia-Romagna	131	4,8	4 003	416	1 063
Lombardia	131	4,9	9 106	476	1 157
Valle d'Aosta	130	5,6	121	50	50
Trentino-Alto Adige	126	3,9	933	6	9
Friuli-Venezia Giulia	125	5,6	1 209	—	102
Veneto	123	4,9	4 524	1	469
Liguria	119	10,8	1 685	—	131
Piemonte	117	7,9	4 370	361	911
Lazio	113	13,2	5 305	265	1 908
Toscana	110	8,2	3 589	131	681
Marche	105	6,5	1 472	300	897
Umbria	97	7,1	843	300	446
Abruzzo	89	10,6	1 295	40	261
Molise	78	16,6	337	40	203
Sardegna	72	21,9	1 692	45	572
Puglia	71	19,8	4 160	276	747
Basilicata	69	17,3	620	245	1 020
Sicilia	65	24,8	5 191	133	971
Campania	65	23,7	5 880	171	1 059
Calabria	59	28,7	2 113	45	149
Multirégionaux	—	—	—	570	2 765
Prêts globaux	—	—	—	1 770	6 147
Luxembourg	174	2,4	416	200	510
Pays-Bas	113	3,3	15 523	260	2 161
West-Nederland	121	3,1	7 250	100	780
Zuid-Nederland	111	3,1	3 431	—	100
Noord-Nederland	107	5,3	1 630	20	20
Oost-Nederland	98	3,0	3 213	—	229
Multirégionaux	—	—	—	—	236
Prêts globaux	—	—	—	140	797

Tableau F : Présentation des prêts par région en 2000 et de 1996 à 2000 (suite)

(montants en millions d'euros)

	PIB/habitant	Taux de chômage (%)	Population (milliers)	2000	1996-2000
Autriche	112	4,8	8 059	735	2 744
Ostösterreich	126	4,5	3 395	78	584
Westösterreich	108	3,4	2 894	8	225
Südösterreich	91	4,3	1 770	46	398
Multirégionaux	—	—	—	191	593
Prêts globaux	—	—	—	412	945
Portugal	73	4,7	9 927	1 852	7 604
Lisboa e Vale do Tejo	92	6,1	3 312	84	1 536
Algarve	74	3,7	346	—	44
Norte	64	4,7	6 538	197	1 556
Alentejo	64	6,7	522	127	252
Centro	63	2,4	1 711	443	1 136
Madeira	56	3,4	258	75	149
Açores	51	3,7	242	—	6
Multirégionaux	—	—	—	526	2 412
Prêts globaux	—	—	—	400	512
Finlande	100	11,7	5 125	525	2 356
Uusimaa	134	7,0	1 319	—	269
Etelä-Suomi	94	12,3	1 813	319	919
Pohjois-Suomi	86	15,6	559	—	141
Väli-Suomi	84	12,3	706	51	166
Itä-Suomi	75	15,7	703	—	35
Multirégionaux	—	—	—	—	390
Prêts globaux	—	—	—	155	435
Suède	102	7,6	8 841	621	3 600
Stockholm	123	5,2	1 735	235	731
Mellersta Norrland	101	9,9	392	—	54
Smaland Med Öarna	99	6,2	809	—	122
Västsverige	99	7,7	1 755	—	343
Norra Mellansverige	99	10,3	860	—	31
Övre Norrland	98	6,2	525	28	175
Sydsverige	94	9,5	1 265	229	1 116
Östra Mellansverige	93	9,0	1 500	31	116
Multirégionaux	—	—	—	91	796
Prêts globaux	—	—	—	8	117
Royaume-Uni	102	6,1	58 782	3 303	15 877
South East	109	3,2	7 893	506	2 944
East Anglia	102	4,4	5 126	—	539
South West	100	4,2	4 840	293	690
East Midlands	98	5,1	4 140	357	745
Scotland	97	7,6	2 141	281	1 360
West Midlands	94	6,5	5 315	—	875
North West	93	6,8	6 889	658	1 687
Yorkshire and Humberside	91	7,2	5 034	47	409
North	85	9,3	2 600	—	420
Wales	84	6,9	2 920	91	758
Northern Ireland	82	9,4	1 663	—	198
Multirégionaux	—	—	—	105	2 344
Prêts globaux	—	—	—	966	2 908
Autres (Art. 18)	—	—	—	321	1 286
Total			374 589	30 644	127 431

**Tableau G : Conventions, accords, mécanismes, protocoles financiers et décisions en vigueur
ou en cours de négociation au 12 février 2001**

Région ou pays	Convention, accord, mécanisme, protocole financier ou décision	Année d'expiration	Enveloppe des ressources propres de la BEI (millions d'EUR)	Enveloppe des ressources budgétaires de l'UE (millions d'EUR)	
			Prêts sur ressources propres ⁽¹⁾	Opérations sur capitaux à risques ⁽²⁾	Bonifications d'intérêts pour les prêts de la BEI
Etats d'Afrique, des Caraïbes et du Pacifique (ACP) ⁽³⁾	2 ^e protocole financier de la Convention de Lomé IV	Note ⁽⁴⁾	1 658	1 300	oui
	Mécanisme d'investissement de l'Accord de partenariat de Cotonou	Note ⁽⁵⁾	1 700	2 200 ⁽⁶⁾	195 ⁽⁷⁾
Pays et territoires d'outre-mer (PTOM) ⁽⁸⁾	Décision du Conseil	Note ⁽⁴⁾	35	30	oui
République d'Afrique du Sud	Décision du Conseil	2007	825	—	non
Pays méditerranéens ^{(9) (10)}	Décision du Conseil	2007	6 425	—	non
Turquie	Décision du Conseil	2003	600	—	non
	Aide au relèvement et à la reconstruction de la Turquie après les tremblements de terre (TERRA)				
Turquie	Décision du Conseil	2004	450	—	non
	Programme d'action spécial de la BEI à l'appui de la consolidation et de l'intensification de l'union douanière entre la CE et la Turquie				
Europe centrale et orientale ⁽¹¹⁾	Décision du Conseil	2007	8 930	—	non
Ancienne-République Yougoslave de Macédoine	Protocole financier	2000 ⁽¹²⁾	150	—	20 ⁽¹³⁾
Bosnie-et-Herzégovine	Décision du Conseil	2000 ⁽¹²⁾	100	—	19
Asie et Amérique latine ⁽¹⁴⁾	Décision du Conseil	2007	2 480	—	non
Mécanismes de prêt sur les ressources propres de la BEI venant s'ajouter aux financements sur mandat					
Pays méditerranéens	Mécanisme de partenariat euro-méditerranéen	2004	1 000	—	non
Pays candidats à l'adhésion ⁽¹⁵⁾	Mécanisme préadhésion II	2003	8 500	—	non

(1) Prêts bénéficiant de bonifications d'intérêts sur les ressources du Fonds européen de développement pour les projets situés dans les Etats ACP et les PTOM. Les montants nécessaires pour les bonifications d'intérêts sont imputés sur les aides non remboursables.

(2) Accordés et gérés par la BEI.

(3) Afrique : Angola, Bénin, Botswana, Burkina Faso, Burundi, Cameroun, Cap-Vert, Comores, Congo, Côte d'Ivoire, Djibouti, Erythrée, Ethiopie, Gabon, Gambie, Ghana, Guinée, Guinée-Bissau, Guinée équatoriale, Kenya, Lesotho, Libéria, Madagascar, Malawi, Mali, Maurice, Mauritanie, Mozambique, Namibie, Niger, Nigéria, Ouganda, République centrafricaine, République démocratique du Congo, Rwanda, Sao Tomé e Príncipe, Sénégal, Seychelles, Sierra Leone, Somalie, Soudan, Swaziland, Tanzanie, Tchad, Togo, Zambie, Zimbabwe.

Caraïbes : Antigua-et-Barbuda, Bahamas, Barbade, Belize, Dominique, Grenade, Guyana, Haïti, Jamaïque, République dominicaine, Sainte-Lucie, Saint-Christophe-et-Nevis, Saint-Vincent-et-les-Grenadines, Suriname, Trinidad-et-Tobago.

Pacifique : Fidji, îles Cook, îles Marshall, Kiribati, Micronésie, Nauru, Nioué, Palaos, Papouasie-Nouvelle-Guinée, Salomon, Samoa, Tonga, Tuvalu, Vanuatu.

(4) Viendra à expiration lors de l'entrée en vigueur de l'Accord de partenariat de Cotonou.

(5) Viendra à expiration cinq ans après la date d'entrée en vigueur.

(6) Mécanisme d'investissement émanant du Fonds européen de développement, dont les fonds sont accordés et gérés par la BEI.

(7) Pourront également prendre la forme d'une assistance technique.

(8) Groenland, Mayotte, Saint-Pierre-et-Miquelon, Nouvelle-Calédonie et dépendances, Polynésie française, Terres françaises australes et antarctiques, Wallis-et-Futuna, Aruba, Antilles néerlandaises, Anguilla, Territoire de l'antarctique britannique, Territoires britanniques de l'océan Indien, îles Vierges britanniques, îles Caïmans, îles Falkland, Géorgie du sud et îles Sandwich, Montserrat, Pitcairn, Sainte-Hélène et dépendances, îles Turks et Caïcos.

(9) Algérie, Chypre, Egypte, Gaza/Cisjordanie, Israël, Jordanie, Liban, Malte, Maroc, Syrie, Tunisie, Turquie.

(10) Les montants disponibles au titre de protocoles financiers antérieurs pourront être utilisés simultanément, qu'il s'agisse de la totalité des enveloppes prévues ou de reliquats.

(11) Albanie, ancienne République yougoslave de Macédoine, Bosnie-et-Herzégovine, Bulgarie, Croatie, Estonie, Hongrie, Lettonie, Lituanie, Pologne, République tchèque, Roumanie, Slovaquie, Slovénie.

(12) Le reliquat pourra être utilisé jusqu'à la fin du mois de juin 2001.

(13) Réservé pour des bonifications d'intérêts sur des prêts consentis par la BEI à l'appui de projets d'infrastructure présentant un intérêt pour la Communauté et pour l'ancienne République yougoslave de Macédoine.

(14) Asie : Bangladesh, Brunei, Chine, Corée du Sud, Inde, Indonésie, Laos, Macao, Malaisie, Mongolie, Népal, Pakistan, Philippines, Singapour, Sri Lanka, Thaïlande, Viêt Nam, Yémen.

Amérique latine : Argentine, Bolivie, Brésil, Chili, Colombie, Costa Rica, Equateur, El Salvador, Guatemala, Honduras, Mexique, Nicaragua, Panama, Paraguay, Pérou, Uruguay, Venezuela.

(15) Bulgarie, Chypre, Estonie, Hongrie, Lettonie, Lituanie, Malte, Pologne, République tchèque, Roumanie, Slovaquie, Slovénie, Turquie.

Tableau H : Financements dans les pays candidats à l'adhésion en 2000

Répartition par pays et par secteur

(millions d'euros)

	Total	<i>(dont mécanisme préadhésion)</i>	Secteur				
			Energie	Communications	Gestion des eaux et divers	Industrie Services	Prêts globaux
EUROPE CENTRALE (PECO)	2 948	(1 618)	202	1 781	430	240	295
Pologne	941	(941)	—	769	47	—	125
Roumanie	853	—	102	492	259	—	—
République tchèque	385	(385)	—	235	100	—	50
République slovaque	242	—	—	50	12	160	20
Hongrie	240	(240)	100	—	—	80	60
Bulgarie	160	—	—	150	—	—	10
Slovénie	65	—	—	65	—	—	—
Estonie	42	(42)	—	—	12	—	30
Lettonie	10	(10)	—	10	—	—	—
Lituanie	10	—	—	10	—	—	—
Total	2 948	1 618	202	1 781	430	240	295
<i>(dont mécanisme préadhésion)</i>							
PECO	—	(1 618)	(100)	(1 026)	(147)	(80)	(265)

Tableau I : Financements dans les pays candidats à l'adhésion de 1996 à 2000

Répartition par pays et par secteur

(millions d'euros)

	Total	<i>(dont mécanisme préadhésion)</i>	Secteur				
			Energie	Communications	Gestion des eaux et divers	Industrie Services	Prêts globaux
EUROPE CENTRALE (PECO)	10 005	(4 205)	712	6 495	1 219	777	802
Pologne	2 738	(1 893)	180	1 744	367	140	307
Roumanie	1 916	—	140	1 459	259	47	10
République tchèque	1 720	(905)	55	1 200	350	—	115
Hongrie	955	(725)	170	205	110	290	180
République slovaque	925	—	151	512	12	200	50
Slovénie	655	(515)	—	645	—	—	10
Bulgarie	573	—	—	390	53	100	30
Lituanie	213	—	10	177	21	—	5
Lettonie	198	(90)	6	122	35	—	35
Estonie	113	(77)	—	41	12	—	60
MEDITERRANEE	392	(250)	130	112	45	—	105
Chypre	389	(250)	130	112	45	—	102
Malte	3	—	—	—	—	—	3
Total	10 397	(4 455)	842	6 607	1 264	777	907
<i>(dont mécanisme préadhésion)</i>							
PECO	—	(4 205)	(135)	(2 834)	(319)	(320)	(597)
MEDITERRANEE	—	(250)	(100)	(100)	—	—	(50)

Tableau J : Financements dans les pays partenaires en 2000
Répartition par pays et par secteur

(millions d'euros)

	Ressources							Secteur	
	Total	propres	budgétaires	Energie	Communications	Gestion des eaux et divers	Industrie Services	Prêts globaux	
PAYS DU PARTENARIAT									
EURO-MEDITERRANEEN	1 214	1 193	21	120	248	455	93	298	
Turquie	575	575	—	—	—	380	—	195	
Tunisie	155	150	5	45	55	25	—	30	
Algérie	143	140	3	—	140	—	3	—	
Egypte	100	100	—	—	—	50	—	50	
Maroc	83	83	—	—	53	—	30	—	
Syrie	75	75	—	75	—	—	—	—	
Jordanie	70	60	10	—	—	—	60	10	
Gaza/Cisjordanie	13	10	3	—	—	—	—	13	
ACP-PTOM	401	186	215	21	93	—	101	186	
Afrique	265	94	171	10	58	—	93	104	
<i>Australe et Océan Indien</i>	101	53	48	10	27	—	36	28	
<i>Occidentale</i>	83	30	53	—	20	—	30	33	
<i>Centrale-équatoriale</i>	56	11	45	—	11	—	27	18	
<i>Multirégionaux</i>	25	—	25	—	—	—	—	25	
Caraiïbes	77	35	42	9	35	—	8	25	
Pacifique	3	—	3	—	—	—	—	3	
PTOM	7	7	—	2	—	—	—	5	
Multirégionaux	50	50	—	—	—	—	—	50	
AFRIQUE DU SUD	140	140	—	—	50	—	25	65	
AMERIQUE LATINE, ASIE (ALA)	532	532	—	227	140	20	145	—	
<i>Amérique latine</i>	400	400	—	157	114	20	109	—	
Brésil	205	205	—	—	114	—	91	—	
Argentine	147	147	—	109	—	20	17	—	
Mexique	48	48	—	48	—	—	—	—	
<i>Asie</i>	133	133	—	70	26	—	36	—	
Indonésie	70	70	—	70	—	—	—	—	
Bangladesh	36	36	—	—	—	—	36	—	
Thaïlande	26	26	—	—	26	—	—	—	
BALKANS	154	154	—	60	94	—	—	—	
Bosnie et Herzégovine	120	120	—	60	60	—	—	—	
Albanie	34	34	—	—	34	—	—	—	
Total	2 441	2 205	236	428	625	475	364	549	

Tableau K : Financements dans les Pays du Partenariat euro-méditerranéen de 1996 à 2000
Répartition par pays et par secteur

(millions d'euros)

	Ressources							Secteur	
	Total	propres	budgétaires	Energie	Communications	Gestion des eaux et divers	Industrie Services	Prêts globaux	
Turquie	1 038	1 026	12	120	76	545	—	297	
Egypte	783	749	34	78	90	265	233	118	
Maroc	694	647	47	95	255	134	130	81	
Algérie	623	620	3	370	170	30	53	—	
Tunisie	607	543	64	90	198	135	49	135	
Jordanie	313	292	21	—	30	49	183	51	
Liban	257	257	—	27	20	150	—	60	
Gaza/Cisjordanie	204	187	17	35	46	70	27	26	
Syrie	75	75	—	75	—	—	—	—	
Total	4 595	4 397	198	890	885	1 378	675	767	

Tableau L : Financements dans les Etats ACP et les PTOM de 1996 à 2000

Répartition par pays et par secteur

(millions d'euros)

	Secteur							
	Total	Ressources		Energie	Communications	Gestion des eaux et divers	Industrie Services	Prêts globaux
		propres	budgétaires					
AFRIQUE	1 266,6	649,9	616,7	336,6	183,2	82,3	298,1	366,4
<i>Australe et Océan Indien</i>	525,6	301,0	224,6	185,3	64,4	80,3	112,9	82,7
Mozambique	108,9	61,9	47,0	24,4	9,0	—	65,5	10,0
Namibie	108,0	103,5	4,5	57,3	26,4	6,3	2,0	16,0
Zambie	57,0	—	57,0	32,0	—	—	—	25,0
Lesotho	54,0	54,0	—	—	—	54,0	—	—
Madagascar	46,7	—	46,7	25,0	—	4,0	8,0	9,7
Swaziland	45,0	17,5	27,5	17,0	—	—	18,0	10,0
Maurice	39,0	39,0	—	10,0	29,0	—	—	—
Malawi	39,0	6,5	32,5	—	—	15,0	14,0	10,0
Zimbabwe	17,4	12,0	5,4	12,0	—	—	5,4	—
Botswana	6,6	6,6	—	6,6	—	—	—	—
Seychelles	3,0	—	3,0	—	—	1,0	—	2,0
Comores	1,0	—	1,0	1,0	—	—	—	—
<i>Occidentale</i>	311,8	176,5	135,3	69,3	43,5	2,0	119,1	77,9
Sénégal	95,6	72,0	23,6	—	18,0	—	54,6	23,0
Mauritanie	62,1	45,0	17,1	—	—	2,0	55,4	4,7
Régional	57,2	20,0	37,2	30,0	—	—	—	27,2
Ghana	47,0	34,0	13,0	34,0	—	—	—	13,0
Bénin	26,0	—	26,0	—	20,0	—	—	6,0
Côte d'Ivoire	9,5	5,5	4,0	—	5,5	—	—	4,0
Burkina Faso	7,0	—	7,0	—	—	—	7,0	—
Mali	6,8	—	6,8	5,3	—	—	1,5	—
Guinée	0,5	—	0,5	—	—	—	0,5	—
Guinée-Bissau	0,2	—	0,2	—	—	—	0,2	—
<i>Orientale</i>	291,3	115,9	175,4	82,0	23,8	—	37,7	147,8
Kenya	150,1	98,0	52,1	41,0	—	—	9,1	100,0
Ethiopie	60,0	—	60,0	41,0	—	—	9,0	10,0
Ouganda	57,3	17,9	39,4	—	11,0	—	19,6	26,8
Tanzanie	23,8	—	23,8	—	12,8	—	—	11,0
<i>Centrale-équatoriale</i>	82,9	26,5	56,4	—	21,5	—	28,4	33,0
Gabon	33,1	21,5	11,6	—	10,5	—	12,6	10,0
Cameroun	30,8	5,0	25,8	—	—	—	15,8	15,0
Rwanda	19,0	—	19,0	—	11,0	—	—	8,0
<i>Projet multirégional</i>	55,0	30,0	25,0	—	30,0	—	—	25,0
CARAIBES	362,5	281,5	81,0	154,0	95,0	16,0	8,5	89,0
Jamaïque	95,0	85,0	10,0	—	95,0	—	—	—
Trinité-et-Tobago	55,3	53,0	2,3	45,0	—	—	0,3	10,0
Barbade	50,0	50,0	—	50,0	—	—	—	—
Régional	37,0	20,0	17,0	—	—	—	—	37,0
République dominicaine	37,0	21,0	16,0	9,0	—	—	—	28,0
Bahamas	20,0	20,0	—	20,0	—	—	—	—
Haïti	20,0	—	20,0	—	—	16,0	—	4,0
Dominique	13,0	10,0	3,0	10,0	—	—	—	3,0
Belize	10,7	2,5	8,2	—	—	—	8,2	2,5
Sainte-Lucie	8,0	8,0	—	8,0	—	—	—	—
Grenade	4,0	4,0	—	4,0	—	—	—	—
Surinam	4,0	4,0	—	4,0	—	—	—	—
St-Vincent-Grenadines	4,0	4,0	—	4,0	—	—	—	—
Saint-Kitts-et-Nevis	4,0	—	4,0	—	—	—	—	4,0
Guyana	0,5	—	0,5	—	—	—	—	0,5
PACIFIQUE	19,7	3,7	16,0	—	8,7	—	2,3	8,7
Vanuatu	5,0	—	5,0	—	5,0	—	—	—
Samoa	5,0	—	5,0	—	—	—	—	5,0
Tonga	3,7	3,7	—	—	3,7	—	—	—
Fidji	2,3	—	2,3	—	—	—	2,3	—
Kiribati	2,0	—	2,0	—	—	—	—	2,0
Régional	1,7	—	1,7	—	—	—	—	1,7
ENSEMBLE DES PAYS ACP	71,1	50,0	21,1	—	—	—	—	71,1
Total Etats ACP	1 719,7	985,1	734,6	490,6	286,9	98,3	308,8	535,1
PTOM	40,5	24,5	16,0	—	—	—	—	—
Total général	1 760,2	1 009,6	750,6	490,6	286,9	98,3	308,8	535,1

Tableau M : Financements en Afrique du Sud de 1996 à 2000

Répartition par pays et par secteur

(millions d'euros)

	Total	Secteur				
		Energie	Communications	Gestion des eaux et divers	Industrie Services	Prêts globaux
Afrique du Sud	680	156	95	45	25	359
Total	680	156	95	45	25	359

Tableau N : Financements dans les pays d'Amérique latine et d'Asie de 1996 à 2000

Répartition par pays et par secteur

(millions d'euros)

	Total	Secteur				
		Energie	Communi-cations	Gestion des eaux et divers	Industrie Services	Prêts globaux
Amérique latine	1 076	239	316	57	330	134
Brésil	538	55	171	—	253	59
Argentine	229	109	45	57	17	—
Mexique	124	74	—	—	50	—
Pérou	50	—	50	—	—	—
Panama	50	—	50	—	—	—
Régional (pacte andin)	40	—	—	—	—	40
Régional (Amérique centrale)	35	—	—	—	—	35
Uruguay	10	—	—	—	10	—
Asie	550	288	51	175	36	—
Indonésie	170	70	—	100	—	—
Philippines	147	72	25	50	—	—
Thaïlande	96	70	26	—	—	—
Vietnam	55	55	—	—	—	—
Bangladesh	36	—	—	—	36	—
Chine	25	—	—	25	—	—
Pakistan	21	21	—	—	—	—
Total	1 627	527	368	232	366	134

Tableau O : Financements dans les Balkans de 1996 à 2000

Répartition par pays et par secteur

(millions d'euros)

	Total	Secteur				
		Energie	Communi-cations	Gestion des eaux et divers	Industrie Services	Prêts globaux
ARYM	130	—	130	—	—	—
Bosnie et Herzégovine	120	60	60	—	—	—
Albanie	68	12	56	—	—	—
Total	318	72	246	—	—	—

Tableau P : Emprunts signés en 2000

Mois d'émission	Lieu d'émission	Monnaie de souscription	Identification	Montant (en millions) Monnaie	Montant (en millions) EUR	Durée (années)	Taux nominal (%)
Opérations à long terme (avant échanges)							
EMPRUNTS PUBLICS							
Janvier	Luxembourg	USD	(1)	1 000	995,4	3	6,750
	Royaume-Uni	GBP		125	201,1	29	6,000
Février	Royaume-Uni	GBP		200	321,7	14	6,250
	Royaume-Uni	GBP		100	160,8	21	5,375
	Royaume-Uni	GBP		100	160,8	29	6,000
	Royaume-Uni	GBP		100	160,8	14	6,250
	Royaume-Uni	USD	(1)	33	32,8	15	structuré
	Royaume-Uni	GBP		500	804,2	10	5,500
Mars	Suisse	CHF		200	124,6	5	3,250
	Italie	EUR		359	358,5	15	structuré
	Luxembourg	EUR	(2)	500	500,0	3	4,625
	Luxembourg	EUR	(2)	500	500,0	6	5,250
	Luxembourg	ZAR	(1)	100	16,2	10	13,000
	Luxembourg	EUR	(1)	100	100,0	8	structuré
	République tchèque	CZK	(1)	1 000	28,1	5	6,500
	Royaume-Uni	GBP		150	244,5	29	6,000
	Royaume-Uni	GBP		100	163,0	29	6,000
	Royaume-Uni	USD	(1)	20	20,6	10	structuré
	Royaume-Uni	GBP		200	326,1	29	6,000
Avril	Suisse	CHF		100	62,2	5	3,250
	Luxembourg	EUR	(2)	381	381,0	4	5,250
	Luxembourg	ZAR	(1)	100	15,9	5	13,000
	Luxembourg	EUR	(1)	100	100,0	3	4,000
	République tchèque	CZK	(1)	2 000	55,2	15	6,500
	Royaume-Uni	GBP		350	584,8	29	6,000
	Royaume-Uni	GBP		100	167,1	10	5,500
	Royaume-Uni	USD	(1)	250	261,7	9	5,875
	Royaume-Uni	GBP		250	417,7	25	5,500
	Royaume-Uni	USD	(1)	250	261,7	3	6,750
	Royaume-Uni	GBP		100	167,1	29	6,000
	Royaume-Uni	GBP		100	167,1	21	5,375
	Royaume-Uni	GBP		75	125,3	39	5,000
Mai	Luxembourg	USD		250	275,2	8	5,375
	Luxembourg	ZAR	(1)	100	16,1	10	13,000
	Royaume-Uni	USD	(1)	250	275,2	2	6,000
	Royaume-Uni	GBP		100	172,6	25	5,500
	Royaume-Uni	GBP		100	172,6	29	6,000
	Royaume-Uni	GBP		100	172,6	21	5,375
	Royaume-Uni	GBP		100	172,6	10	5,500
	Royaume-Uni	GBP		100	172,6	29	6,000
	Royaume-Uni	USD		250	275,2	2	6,125
	Royaume-Uni	USD		100	107,5	7	7,250
Juin	Luxembourg	USD		100	107,5	9	5,250
	Luxembourg	EUR		50	50,0	5	structuré
	Luxembourg	USD	(1)	100	107,5	3	6,750
	Luxembourg	USD	(1)	100	107,5	4	6,250
	Luxembourg	USD	(1)	250	268,7	9	5,875
	République tchèque	CZK	(1)	1 000	27,7	9	8,200
	Royaume-Uni	GBP		175	281,1	10	5,500
	Royaume-Uni	GBP		100	160,6	17	8,750
	Royaume-Uni	USD	(1)	1 000	1 074,9	5	7,250
	Royaume-Uni	GBP		75	120,5	39	5,000
	Royaume-Uni	GBP		100	160,6	21	5,375
	Royaume-Uni	GBP		200	321,3	9	5,500
Juillet	Luxembourg	EUR	(2)	200	200,0	3	4,500
	Luxembourg	EUR	(2)	600	600,0	4	5,250
	Luxembourg	USD		250	261,6	2	6,125
	Luxembourg	ZAR	(1)	100	15,4	9	13,500
	Luxembourg	ZAR	(1)	100	15,4	5	13,000
	Royaume-Uni	GBP		100	158,2	4	6,000
	Royaume-Uni	GBP		125	197,7	39	5,000
	Royaume-Uni	GBP		100	158,2	14	6,250
	Royaume-Uni	USD	(1)	400	418,6	3	6,750
	Royaume-Uni	GBP		100	158,2	28	6,000
	Royaume-Uni	GBP		100	158,2	5	6,125
	Royaume-Uni	GBP		250	395,4	32	5,625
	Royaume-Uni	GBP		75	118,6	39	5,000
Royaume-Uni	GBP		100	158,2	14	6,250	

Tableau P : Emprunts signés en 2000 (suite)

Mois d'émission	Lieu d'émission	Monnaie de souscription	Identification	Montant (en millions) Monnaie	Montant (en millions) EUR	Durée (années)	Taux nominal (%)	
Août	Luxembourg	USD		100	108,2	7	7,250	
	Royaume-Uni	GBP		100	161,8	14	6,250	
	Royaume-Uni	GBP		100	161,8	32	5,625	
	Royaume-Uni	GBP		100	161,8	6	7,625	
	Royaume-Uni	USD	(1)	250	270,5	2	6,750	
	Suisse	CHF		500	323,1	3	4,000	
Septembre	Royaume-Uni	GBP		100	163,1	28	6,000	
	Royaume-Uni	GBP		175	285,4	21	5,375	
	Royaume-Uni	GBP		100	163,1	32	5,625	
	Royaume-Uni	GBP		150	244,6	7	7,625	
	Royaume-Uni	GBP		100	163,1	29	6,000	
	Royaume-Uni	GBP		650	1 060,0	5	6,125	
	Royaume-Uni	GBP		100	163,1	32	5,625	
	Royaume-Uni	GBP		100	163,1	6	7,625	
Octobre	Luxembourg	EUR	(2)	250	250,0	4	5,250	
	Luxembourg	EUR	(2)	3 000	3 000,0	10	5,625	
	Luxembourg	GBP		40	67,3	28	coupon zéro	
	Luxembourg	ZAR	(1)	50	7,8	10	13,000	
	Royaume-Uni	GBP		100	167,6	21	5,375	
	Royaume-Uni	GBP		100	167,6	14	6,250	
	Royaume-Uni	GBP		150	251,4	17	8,750	
	Royaume-Uni	GBP		133	222,6	4	6,000	
	Royaume-Uni	GBP		100	167,6	9	5,500	
	Royaume-Uni	USD	(1)	400	456,4	2	6,750	
	Royaume-Uni	GBP		100	167,6	14	6,250	
	Royaume-Uni	GBP		75	125,7	32	5,625	
	Royaume-Uni	GBP		100	167,6	6	7,625	
	Royaume-Uni	GBP		100	167,6	8	6,250	
	Royaume-Uni	GBP		300	502,8	14	6,250	
		Suisse	CHF		200	131,5	3	4,000
	Taiwan	TWD		4 000	145,8	5	5,240	
Novembre	Luxembourg	EUR	(2)	250	250,0	3	5,250	
	Luxembourg	ZAR	(1)	100	15,6	6	12,500	
	Luxembourg	ZAR	(1)	100	15,6	3	11,500	
	Luxembourg	EUR	(1)	50	50,0	3	coupon zéro	
	Luxembourg	PLN	(1)	115	29,4	4	coupon zéro	
	Luxembourg	PLN	(1)	100	25,5	5	15,000	
	Royaume-Uni	GBP		250	430,4	19	structuré	
	Royaume-Uni	GBP		150	258,2	17	8,750	
	Royaume-Uni	GBP		100	172,1	17	8,750	
	Royaume-Uni	GBP		75	129,1	39	5,000	
	Royaume-Uni	GBP		100	172,1	21	5,375	
Décembre	Luxembourg	GBP		57	93,2	28	coupon zéro	
	Luxembourg	PLN	(1)	150	38,7	5	13,600	
	Luxembourg	ZAR	(1)	50	7,5	10	13,000	
	Royaume-Uni	GBP		100	163,2	19	structuré	
	Royaume-Uni	GBP		100	163,2	8	6,250	
	Royaume-Uni	USD	(1)	250	287,9	5	7,250	
	Royaume-Uni	GBP		75	122,4	38	5,000	
		Taiwan	TWD		4 000	139,5	3	5,150
		Taiwan	TWD		2 000	69,8	4	5,200
		Taiwan	TWD		1 000	34,9	5	5,250
120 opérations					28 027,7			

(1) MTN ; (2) EARN

EMPRUNTS PRIVÉS

5	HKD	(1)	3 900	524,2	6,83-7,75
3	EUR	(1)	268	267,9	coupon zéro
8	JPY	(1)	17 000	182,3	structuré
16 opérations				974,4	

Nota : le montant des emprunts à coupon zéro est calculé à partir du montant nominal multiplié par le prix d'émission

TOTAL GENERAL 136 opérations (*) 29 002,1

(*) Soit un total de 149 transactions, certaines opérations étant constituées de plusieurs tranches

Tableau Q : Emprunts signés en 2000

(millions d'euros)

	Avant échanges		Echanges montant	Après échanges	
	Montant	%		Montant	%
OPERATIONS A LONG ET MOYEN TERME					
Union européenne	20 959	72,3	2 805	23 764	81,8
EUR	6 607	22,8	5 759	12 366	42,6
DKK	—	—	108	108	0,4
GBP	14 352	49,5	- 3 247	11 105	38,2
SEK	—	—	185	185	0,6
Total Pré-in	14 352	49,5	—	11 398	39,3
Hors Union Européenne	8 042	27,7	- 2 769	5 274	18,2
CHF	641	2,2	—	641	2,2
CZK	111	0,4	28	139	0,5
HKD	524	1,8	- 524	—	—
JPY	182	0,6	180	363	1,2
NOK	—	—	78	78	0,3
PLN	93	0,3	- 42	52	0,2
TWD	390	1,3	- 390	—	—
USD	5 975	20,6	- 2 084	3 891	13,4
ZAR	126	0,4	- 16	110	0,4
TOTAL	29 002	100	36 (1)	29 038	100
- dont taux fixe	28 308	97,6	- 23 276 (2)	5 032	17,3
- dont taux variable	694	2,4	23 312 (2)	24 006	82,7

(1) Ajustements d'échange ; (2) Après renversement de taux variable en taux fixe

Tableau R : Emprunts signés (avant échanges) sous les programmes de notes à moyen terme ou les contrats-cadres d'émission

(montant en millions)

	Nombre d'opérations		Monnaie	EUR
Total UE	6	—	—	518
	6	EUR	518	518
Total Non UE	42	—	—	5 876
	3	CZK	4 000	111
	5	HKD	3 900	524
	8	JPY	17 000	182
	3	PLN	365	93
	14	USD	4 553	4 839
	9	ZAR	800	126
Total	48	—	—	6 394

Tableau S : Emprunts signés (après échanges) de 1996 à 2000

(millions d'euros)

	1996		1997		1998		1999		2000	
	montant	%	montant	%	montant	%	montant	%	montant	%
1. Ressources collectées										
Union Européenne										
ECU/EUR (*)	500	2,8	1 300	5,6	3 554	11,8	12 422	43,8	12 366	42,6
DEM	5 285	30,1	3 437	14,9	4 675	15,5	—	—	—	—
FRF	655	3,7	2 590	11,2	847	2,8	—	—	—	—
ITL	4 398	25,1	5 044	21,9	4 219	14,0	—	—	—	—
BEF	19	0,1	—	—	—	—	—	—	—	—
NLG	84	0,5	17	0,1	—	—	—	—	—	—
IEP	102	0,6	58	0,3	—	—	—	—	—	—
LUF	65	0,4	99	0,4	—	—	—	—	—	—
ESP	2 034	11,6	2 599	11,3	1 102	3,7	—	—	—	—
PTE	358	2,0	1 092	4,7	395	1,3	—	—	—	—
ATS	—	—	—	—	—	—	—	—	—	—
FIM	34	0,2	45	0,2	128	0,4	—	—	—	—
Total Euro-11	13 533	77,1	16 280	70,7	14 921	49,6	12 422	43,8	12 366	42,6
DKK	88	0,5	134	0,6	30	0,1	186	0,7	108	0,4
GBP	2 168	12,4	2 875	12,5	8 069	26,8	6 974	24,6	11 105	38,2
GRD	97	0,6	161	0,7	255	0,8	15	0,1	—	—
SEK	191	1,1	189	0,8	120	0,4	60	0,2	185	0,6
Total « Pré-in »	2 544	14,5	3 359	14,6	8 474	28,2	7 236	25,5	11 398	39,3
Total	16 078	91,6	19 639	85,3	23 395	77,7	19 658	69,3	23 764	81,8
dont fixe	8 970	51,1	10 242	44,5	13 956	46,4	4 641	16,4	4 200	14,5
dont variable	7 108	40,5	9 397	40,8	9 439	31,4	15 017	53,0	19 564	67,4
Hors Union européenne										
CHF	165	0,9	566	2,5	125	0,4	622	2,2	641	2,2
CZK	—	—	—	—	11	0,1	85	0,3	139	0,5
HUF	—	—	—	—	28	0,1	49	0,2	—	—
JPY	580	3,3	541	2,4	—	—	—	—	363	1,2
NOK	—	—	—	—	60	0,2	—	—	78	0,3
PLN	—	—	—	—	—	—	—	—	52	0,2
USD	698	4,0	2 211	9,6	6 451	21,4	7 825	27,6	3 891	13,4
ZAR	33	0,2	68	0,3	29	0,1	116	0,4	110	0,4
Total	1 476	8,4	3 387	14,7	6 703	22,3	8 697	30,7	5 274	18,2
dont fixe	1 156	6,6	2 116	9,2	2 001	6,6	1 865	6,6	832	2,9
dont variable	320	1,8	1 271	5,5	4 702	15,6	6 833	24,1	4 442	15,3
TOTAL	17 553	100,0	23 025	100,0	30 098	100,0	28 355	100,0	29 038	100,0
dont fixe	10 126	57,7	12 358	53,7	15 957	53,0	6 506	22,9	5 032	17,3
dont variable	7 427	42,3	10 668	46,3	14 141	47,0	21 850	77,1	24 006	82,7
Opérations à long et moyen terme										
- Emprunts publics	17 066	97,2	22 438	97,5	29 660	98,5	26 743	94,3	28 064	96,6
- Emprunts privés	487	2,8	587	2,5	438	1,5	1 613	5,7	974	3,4
dont notes à moyen terme	2 989	17,0	5 377	23,4	5 633	18,7	8 709	30,7	—	—
2. Programme d'échange de la dette en euro										
	—	—	—	—	1 318 (1)	—	961 (1)	—	—	—
TOTAL GENERAL	17 553		23 025		31 417		29 317		29 038	

(*) 1996 : ECU ; 1997-1998 : EUR avec paiement en ECU ; 1999-2000 : EUR

(1) 1998 : DEM FRF ITL ; 1999 : EUR FRF ITL

Tableau T : Collecte en ECU/EUR de 1981 à 2000 (*)

(montants en millions)

Année	Emprunts à taux fixe		Emprunts à taux variable				Collecte en écu/euro (A)	Collecte totale (B)	A/B en %
	Avant échanges	Après échanges	Après échanges	Papier commercial	Certificats de dépôt	Total			
1981-1995	10 760	10 460	2 375	1 200	400	4 321	14 446	126 692	11,40
1996	650	500	—	—	—	—	500	17 553	2,85
1997	1 300	1 300	—	—	—	—	1 300	23 025	5,65
1998	3 500	2 850	704	—	—	704	3 554	30 098	11,81
1999	11 253	2 155	10 267	—	—	10 267	12 422	28 355	43,81
2000	6 507	1 742	10 624	—	—	10 624	12 366	29 038	42,59
Total	33 970	19 007	23 970	1 200	400	25 916	44 588	254 762	17,50

(*) Collecte de fonds (hors Trésorerie).

De 1997 à 1998, émissions lancées en euro, avec paiement en ECU. A partir de 1999, mise en vigueur de l'euro.

Taux de conversion

Pour l'établissement des statistiques relatives à ses opérations de financement, signatures et versements, comme de collecte des ressources, la BEI utilise durant chaque trimestre les taux de conversion constatés le dernier jour ouvrable du trimestre précédent, à savoir en 2000 :

		Année 2000			
1 euro =	EUR				
Schilling autrichien	ATS	13,7603			
Franc belge	BEF	40,3399			
Deutsche Mark	DEM	1,95583			
Peseta espagnole	ESP	166,386			
Mark finlandais	FIM	5,94573			
Franc français	FRF	6,55957			
Livre irlandaise	IEP	0,787564			
Lire italienne	ITL	1 936,27			
Franc luxembourgeois	LUF	40,3399			
Florin néerlandais	NLG	2,20371			
Escudo portugais	PTE	200,482			
		31.12.1999	31.03.2000	30.06.2000	30.09.2000
		1er trimestre 2000	2ème trimestre 2000	3ème trimestre 2000	4ème trimestre 2000
Couronne danoise	DKK	7,44330	7,44600	7,45690	7,45700
Livre sterling	GBP	0,62170	0,598500	0,617900	0,596700
Drachme	GRD	330,300	334,700	337,300	339,300
Couronne suédoise	SEK	8,56250	8,28250	8,49500	8,52650
Dollar des Etats-Unis	USD	1,00460	0,955300	0,955600	0,87650
Yen japonais	JPY	102,730	98,5300	100,570	94,9400

La BEI remercie les promoteurs et fournisseurs pour les prises de vue illustrant cette brochure : Masterfile (couverture, p. 13), Fotostock (p. 2), La Vie du Rail (p. 4), Øresund/Vision (p. 4), Flughafen Düsseldorf GmbH (p. 5), Treno Alta Velocità SpA (p. 9), Stora Enso (p. 11), Västerås Stads kraftvärmeverk AB (p. 12), Sue Cunningham (p. 14), Barcs Endre (p. 15), Telefónica (p. 20).

Pour de plus amples informations sur les activités de la BEI, veuillez prendre contact avec le Département Information et communication, Sabine Parris, tél. (+352) 43 79 3138, fax (+352) 43 79 3189

Projets finançables

Dans l'Union européenne, les projets pouvant prétendre à un concours de la BEI doivent contribuer à un ou plusieurs des objectifs suivants :

- renforcement de la cohésion économique et sociale, création d'activité économique concourant au développement économique des zones les moins favorisées ;
- promotion des investissements pour une société basée sur la connaissance et l'innovation ;
- amélioration des infrastructures et services dans les domaines de l'éducation et de la santé, composantes essentielles du capital humain ;
- développement des infrastructures d'intérêt communautaire dans le domaine des transports, des télécommunications et du transfert d'énergie ;
- préservation de l'environnement naturel et urbain, y compris par le recours aux énergies renouvelables ;
- sécurité de l'approvisionnement énergétique par l'utilisation rationnelle, la valorisation des ressources internes ou la diversification des importations ;
- amélioration de l'environnement financier des PME pour concourir à leur développement :
 - * *par le biais de prêts à moyen long terme,*
 - * *par le recours au capital-risque.*

Dans les **pays candidats** à l'adhésion, la BEI soutient le développement des infrastructures de base, la création d'activités nouvelles, la protection de l'environnement et le transfert de l'acquis communautaire.

A l'extérieur de l'Union, la Banque participe à la mise en œuvre des politiques de l'Union en matière d'aide et de coopération au développement grâce à des prêts à long terme sur ses ressources propres ou à des financements subordonnés et à des capitaux à risques sur ressources budgétaires des Etats membres ou de l'Union. Elle intervient :

- Dans les pays méditerranéens pour concourir à la réalisation des objectifs du Partenariat euro-méditerranéen en vue de la création d'une union douanière à l'horizon 2010 ;
- dans les pays d'Afrique, des Caraïbes et du Pacifique (ACP), en Afrique du Sud et dans les PTOM ;
- en Amérique latine et en Asie où elle soutient certains types de projets d'intérêt mutuel à l'Union et aux pays concernés ;
- dans les pays des Balkans, où elle contribue aux objectifs du Pacte de stabilité en concentrant ses interventions sur la reconstruction des infrastructures de base et le financement de projets ayant une portée régionale.

Des brochures reprenant les modalités d'intervention ainsi que la présentation de l'activité dans les différents pays, zones ou objectifs, sont disponibles sur le site internet de la Banque ainsi que sur demande auprès du Département de l'Information et de la Communication.

Principales publications

Statuts :

Les Statuts de la BEI définissent le cadre juridique, financier et administratif des activités de la Banque. Ils ont été établis par un protocole annexé au traité de Rome et en font partie intégrante.

Disponible dans toutes les langues officielles de l'Union européenne.

Présentation générale :

- **Rapport annuel :**

Disponible en français, anglais et allemand.

- **Brochure annuelle :**

Disponible dans toutes les langues officielles de l'Union européenne.

- **Brochure statistique :**

Disponible en français, anglais et allemand.

- **Cassettes vidéo :**

Le film vidéo réalisé en 2000 présente la BEI, son rôle et ses activités sous le titre « Investir dans le futur de l'Europe ».

Disponible en anglais, français, allemand.

- **BEI Information :**

Bulletin périodique contenant des articles d'actualité sur les activités de la BEI.

Disponible en français, anglais, allemand, italien.

- **40 ans d'activité :**

Recueil statistique sur les activités. Publié en 1998.

Disponible en français, anglais et allemand.

EIB Papers – Cahiers BEI :

Semestriel : présente le résultat des études effectuées par le Département de l'Economiste en Chef de la BEI ainsi que des articles rédigés par des chercheurs et des spécialistes extérieurs à la Banque. Disponible en anglais.

Fiches et brochures par pays :

Ces publications décrivent les possibilités de financement de la BEI par pays ou zones géographiques.

Brochures thématiques :

- **Les prêts et les emprunts de la BEI pendant la transition à l'euro.**

Guide opérationnel. Publié en 1998.

Disponible dans toutes les langues officielles de l'Union européenne.

- **Politique d'information.**

Règles relatives à l'accès du public aux documents de la BEI. Publié en 1997.

Disponible dans toutes les langues officielles de l'Union européenne.

- **Principes d'action en matière d'environnement.**

Document énumérant les principes directeurs, normes et procédures dans le domaine de l'environnement.

Publié en juin 1996.

Disponible dans toutes les langues officielles de l'Union européenne.

- **Guide pour la passation des marchés financés par la BEI.**

Ce guide a pour but de donner aux promoteurs de projets financés par la BEI et à leurs fournisseurs des renseignements sur les procédures relatives aux financements de la BEI s'agissant de l'appel d'offres, de l'information des soumissionnaires potentiels et du respect de la législation communautaire.

Publié en juin 1996.

Disponible dans toutes les langues officielles de l'Union européenne.

- **L'« Initiative Innovation 2000 ».**

Cette brochure présente le programme d'action concret de la BEI visant à bâtir une Europe fondée sur la connaissance et l'innovation.

Publié en octobre 2000.

Disponible en anglais, français, allemand.

- **Le Groupe BEI au service des PME.**

Comment le Groupe BEI apporte son soutien aux activités des petites et moyennes entreprises.

Publié en janvier 2001.

Disponible en anglais, français, allemand, espagnol, italien.

Rapports établis par l'Unité d'évaluation des opérations de la BEI :

Le département d'évaluation des opérations de la BEI a pour tâche d'évaluer de façon impartiale la contribution des opérations financées par la Banque aux objectifs de l'Union. Les différents rapports publiés sont disponibles en anglais, français, allemand.

Par ailleurs, une information structurée et régulièrement mise à jour est disponible sur

Internet : www.bei.org

Toutes les publications et films vidéos de la BEI ainsi qu'une liste complète des titres en stock sont disponibles sur demande auprès du Département Information et Communication Fax (+352) 43 79 3189

Adresses du Groupe BEI

Banque européenne d'investissement

100, boulevard Konrad Adenauer
L-2950 Luxembourg
Tel. (+352) 43 79-1
Fax (+352) 43 77 04

Internet: www.bei.org
E-mail: info@bei.org



Département des opérations des prêts :
Italie, Grèce, Chypre, Malte
Via Sardegna, 38
I - 00187 Rome
Tél. +39 - 06 - 47 19-1
Fax +39 - 06 - 42 87 34 38

Bureau d'Athènes
364, Kifissias Ave & 1, Delfon
GR - 152 33 Halandri/Athens
Tél. +30 (1) 682 45 17-9
Fax +30 (1) 682 45 20

Bureau de Berlin
Lennéstrasse, 17
D - 10785 Berlin
Tél. +49 (0) 30 59 00 479 - 0
Fax +49 (0) 30 59 00 47 99

Bureau de Bruxelles
Rue de la Loi 227
B - 1040 Bruxelles
Tél. +32 (0) 2 - 235 00 70
Fax +32 (0) 2 - 230 58 27

Bureau de Lisbonne
Regus Business Center
Avenida da Liberdade, 110 - 2°
P - 1269-046 Lisbonne
Tél. +351 - 21 342 89 89 ou 21 342 88 48
Fax +351 - 21 347 04 87

Bureau de Madrid
Calle José Ortega y Gasset, 29
E - 28006 Madrid
Tél. +34 - 914 311 340
Fax +34 - 914 311 383

Fonds européen d'investissement

43, avenue J.F. Kennedy,
L-2968 Luxembourg
Tel. (+352) 42 66 88- 1
Fax (+352) 42 66 88- 200

Internet: www.eif.org
E-mail: info@eif.org



Fonds européen d'investissement



Europäische Investitionsbank
European Investment Bank
Banque européenne d'investissement

ISBN 92-861-0005-1

