

Verksamheten 1999

Upplånade medel
(miljoner euro)



EIB fokuserade sin verksamhet på regional utveckling, utvidgningen och euron under 1999


Under 1999 lånade Europeiska investeringsbanken ut 31,8 miljarder euro till investeringar som främjar Europeiska unionens politik. På mötet i Köln i juni, bekräftade Europeiska rådet EIB:s bidrag till ekonomisk integration och social sammanhållning och uppmanade banken att ta ytterligare initiativ för att främja Europeiska unionens hållbara ekonomiska utveckling.

Av den totala **utlåningen** gick 27,8 miljarder euro till investeringar inom Europeiska unionen, 2,4 miljarder euro till integrationen av kandidatländerna med EU och 1,6 miljarder till förbättring av utvecklingen i Medelhavsområdet, länderna i Afrika, Västindien och Stillehavsområdet (AVS), Sydafrika, Asien och Latinamerika.

Upplåningen på kapitalmarknaderna uppgick till 28,3 miljarder euro, varav 41 % upplånades mot euroobligationer, vilket understryker EIB:s engagemang för euron och bankens ställning som den främsta icke-statliga emittenten på euromarknaden. Banken ökade också sin närvaro på GBP- och USD-marknaderna med likvida referensemissioner.

I egenskap av EIB:s ägare bekräftade EU:s medlemsstater återigen sitt stöd för bankens verksamhet, genom att öka det **tecknade kapitalet** till 100 miljarder euro från och med den 1 januari 1999, vilket höjer lånetaket till 250 miljarder euro och gör det möjligt för banken att fortsätta utveckla sin verksamhets omfattning.

Avtalade lån
(miljoner euro)

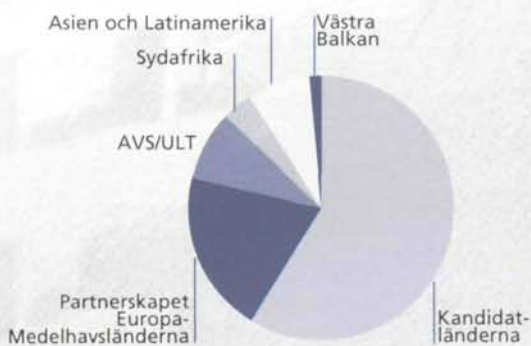


inom EU
utanför EU

Geografisk fördelning av lånen
inom EU 1999



Geografisk fördelning av lånen
utanför EU 1999



Philippe Maystadt: "Kvalitet framför kvantitet"



Inför den europeiska pressen som samlats i Bryssel den 3 februari 2000

"Balansräkningen för 1999 illustrerar på ett utmärkt sätt de åtgärder som genomförts av min företrädare, Sir Brian Unwin, som under sina sju år som ordförande (1.4.1993–31.12.1999) lyckats göra banken till en viktig aktör när det gäller att genomföra Europeiska unionens politik, vare sig det handlar om det framgångsrika införandet av euron, förstärkningen av den ekonomiska och sociala sammanhållningen i den ekonomiska och monetära unionen eller att förbereda utvidgningen."

"Jag är också glad att kunna säga att denna avgörande roll för banken fullständigt erkänns av medlemsstaterna, och av unionens institutioner som vi har ett nära samarbete med. Ett bevis på detta är att vi **ökade vårt kapital till 100 miljarder** den 1 januari 1999 – vilket gav banken den nödvändiga grunden för att utveckla verksamheten: **bankens utlåningsmandat utanför unionen förnyades nyligen, genom**

beslut av rådet och Europaparlamentet, med ett nytt rekordbelopp om 18,4 miljarder euro för de kommande sju åren, och slutligen har vi **slutsatserna från Europeiska rådet** i Berlin och Köln (mars och juni 1999) som betonar EIB:s åtgärder till stöd för tillväxt och sysselsättning i Europa, samtidigt som man skisserar bankens framtidsutsikter för att ytterligare fördjupa dess åtgärder på området."

Främja euron

"EIB är Europas största icke-statliga låntagare och har sedan 1996 lämnat stöd till valutaunionens olika etapper och till det framgångsrika införandet av den gemensamma valutan euro.

Redan i början av 1999 erbjöd EIB euromarknaden både strukturerade transaktioner som motsvarade investerarnas specifika behov, och ett ramavtal om emission av EARN, en referens för stora emissioner. Målsättningen med avtalet är att marknaden, under öppna och korrekta förhållanden som omfattar hela spektrat av räntesatser och betalningstider, skall kunna erbjuda ett förstklassigt alternativ till statliga emissioner. Vi tror att vi uppnått denna målsättning genom en "pool" på över 24 miljarder euro i sju referensemissioner."

Öka den ekonomiska och sociala sammanhållningen i unionen

"Till stöd för tillväxt och sysselsättning i unionen har banken avsatt 3,3 miljarder euro för finansiering av ca **12 000 investeringar i små och**

medelstora företag i Europa (80 % är belägna inom ett område för regional utveckling) och till egenkapital i innovativa små och medelstora företag, med närmare 40 transaktioner som genomförts i partnerskap med den europeiska banksektorn.

Vi förbereder också en ny struktur om en miljard euro för att utveckla denna finansiering av **riskkapital för små och medelstora företag.**

Banken har också avsatt nära 1,2 miljarder till finansiering av ett fyrtiotal projekt av större omfattning och till ett hundratal medelstora infrastrukturprojekt inom **hälso- och utbildningssektorn**. Dessa sektorer har hög arbetskraftsintensitet och är de som lägger grunden för våra framtida samhällen.

Eftersom en dynamisk ekonomi kräver effektiva kommunikationsvägar som tar hänsyn till miljön har EIB fortsatt sina ansträngningar inom två sektorer som är av europeiskt intresse, nämligen transeuropeiska nät (TEN) och miljö. Under 1999 har banken avsatt över 10 miljarder euro till **nät och infrastruktur av europeiskt intresse**. Under mer än ett decennium har banken varit den största bankfinansiären för de transeuropeiska näten. Parallellt har EIB fördjupat sina åtgärder till förmån för **skydd av miljö och stadsmiljö** med över 6,2 miljarder i år."

Förbereda utvidgningen

Östeuropa och på Cypern – där EIB är den avgjort största multilaterala finansieringskällan – som satsningarna har varit störst, såväl när det gäller volym (2,4 miljarder euro 1999) som kvalitet.

Till att börja med beror detta på att större delen av finansieringen (1,5 miljarder av 2,4) har genomförts inom ramen för "finansieringsordningen för stöd inför anslutning", dvs på bankens egen risk och utan garanti från gemenskapens budget. Detta är ett exempel på bankens strävan efter att spela en avgörande roll i dessa länders förberedelser för medlemskap i unionen.

Den andra kvalitetsaspekten som jag skulle vilja nämna är den gradvisa utvecklingen av bankens verksamhetsportfölj i dessa länder.

Efter nära tio års verksamhet i Central- och Östeuropa har banken nu möjlighet att stödja projekt av ett annat slag än vad man tidigare satsat på, enligt önskemål från de europeiska råden och från dessa länder, nämligen: infrastruktur för transport. Dessa kommer även fortsättningsvis att vara en viktig del av vår verksamhet, på grund av ländernas enorma behov på området. Parallellt med detta noterar man dock en ökning av vår finansiering när det gäller projekt inom industrin eller för förbättring av livskvalitet, som för närvarande utgör mer än 51 % av våra utestående lån i Central- och Östeuropa, medan enbart miljöprojekt utgör 16 % av vår finansiering.

Banken är fast besluten – och jag skall personligen se till det – att fortsätta sin verksamhet i samma riktning och anpassa sin organisation i konsekvens därmed."

Öppenhet och dialog

Jag noterar – och det gläder mig – att det nästan aldrig förekommer några möten i Europeiska rådet utan att man riktar sig till bankens förmåga att ingripa och förnya, för att stödja en rad uppdrag som bidrar till en harmonisk utveckling av unionen.

Men jag noterar också att vissa missförstånd uppstår, exempelvis beträffande villkoren för hur Byrån för bedrägeribekämpning (OLAF) kontrollerar banken. Detta beror på att banken inte alltid lyckats göra sin unika position känd: nämligen att den både är en europeisk institution som är fullständigt integrerad i unionens tjänst och samtidigt en institution som har marknadskrav, vilka gör att den måste behålla vissa aspekter av sin självständighet.

Därför förefaller det för mig som om vi måste vara mer "pro-aktiva" och tydligt uttrycka vad som är möjligt att göra, för att mer effektivt stödja unionens olika politikområden och samtidigt leva upp till de krav som ställs på oss.

Jag kommer därför inom kort att ta olika initiativ för att förstärka den institutionella dialogen med kommissionen, rådet och Europaparlamentet för att EIB:s åtgärder skall bli mer transparenta och lättare att förstå för våra olika samarbetspartner."

Kvalitet framför kvantitet

"Vi skall inte satsa på en kvantitativ tillväxt. Det är snarare tillväxt i termer av kvalitet som jag vill betona. Vi måste vara mycket uppmärksamma så att våra lån på bästa sätt utnyttjas för de målsättningar som ställts upp för oss, i synnerhet att stärka EU:s ekonomiska och sociala sammanhållning och förbereda kandidatländernas medlemskap."

Jag planerar att förstärka den institutionella dialogen med kommissionen, rådet och Europaparlamentet för att EIB:s åtgärder skall bli mer transparenta och lättare att förstå



Huvudpunkter under 1999:

Finansiering inom Europeiska unionen

- 68 % gick till projekt i stödområden, där särskild vikt lades vid sammanhållningsländerna
- Särskild insats för små och medelstora företags investeringar, även genom riskkapital
- Ökat stöd för transeuropeiska nät (TEN) och annan infrastruktur

Finansiering utanför Europeiska unionen

- Särskild vikt lades vid anslutningsprocessen i kandidatländerna, dvs. de 10 länderna i Central- och Östeuropa samt Cypern
- Förberedelse av ett särskilt utlåningsprogram för infrastruktur för sydöstra Europa

- Förberedelse av stöd för återuppbyggnadsarbetet i de jordbävningdrabbade områdena i Turkiet

Upplåning

- Cirka 90 % av upplåningsverksamheten (innan swappar) i EUR, GBP och USD
- Banken fortsätter sin euroinriktade strategi, i synnerhet genom den nya EARN-mekanismen (Euro Area Reference Note) – 24 miljarder euro i euronoterade referensemissioner
- Fortsatt stöd för kapitalmarknaderna i de central- och östeuropeiska kandidatländerna

Finansiering inom Europeiska unionen



motsvarar mer än två tredjedelar av de sammanlagda individuella lånen inom Europeiska unionen. 7 miljarder euro gick till infrastrukturprojekt. Dessutom lades särskild vikt vid investeringar av småföretag och lokala myndigheter, där cirka 4,6 miljarder euro tillhandahölls för småskalig infrastruktur samt små och medelstora företags investeringar under globala lånearrangemang. Den sammanlagda utlåningen i stödområden uppgick därmed till 17 miljarder euro.

Regional utveckling 17 miljarder EUR (*)

I överensstämmelse med EIB:s huvuduppgift som är att stödja regioner vars ekonomiska utveckling släpar efter, tillhandahölls 12,5 miljarder euro i individuella lån till stora projekt i stödområden. Detta



Lån till investeringar för att utjämna regionala skillnader i **sammanhållningsländerna**, särskilt Grekland, Spanien och Portugal, ökade till över 7 miljarder euro och lånen i

(*) Eftersom vissa finansieringar uppfyller flera EU-mål, skulle en sammanräkning av rubrikerna vara missvisande.

Tysklands östra delstater uppgick till 2,8 miljarder euro.

Infrastruktur av europeiskt intresse 10 miljarder EUR

EIB är den största källan till bankfinansiering för transeuropeiska nät (TEN) för transport, energi och telekommunikation samt övriga nät för kommunikationsinfrastruktur, som är avgörande för integrationen av Europeiska unionens och kandidatländernas ekonomier. Inom Europeiska unionen lånade banken ut cirka 10 miljarder euro för kommunikationsinfrastruktur, inkluderande 2,4 miljarder för telekommunikation. I slutet av 1999 uppgick beviljade lån för prioriterade TEN-projekt för transport och energi – som identifierades av Europeiska rådet i Essen i december 1994 – till 12 miljarder euro, inkluderande 1,5 miljarder euro för nät som sträcker sig in i de central- och östeuropeiska kandidatländerna.



Energi 2,6 miljarder EUR

Merparten av EIB:s lån för energiprojekt gick till investeringar i rationell användning av energi, inkluderande kombikraftverk och projekt för en effektiv energiförsörjning.

Små och medelstora företag 3,3 miljarder EUR

Som svar på den särskilda vikt som EU fäster vid skapandet av sysselsättning och innovation, har EIB ökat sin finansiering av investeringar som genomförs av små och medelstora företag. Under den traditionella globala lånefinansieringen (i stort sett kreditlinjer till förmedlande finansinstitut) ökade utlåningen till stöd för små och medelstora företags investeringar till 2,8 miljarder euro för 11 500 små och medelstora företag, varav 80 % i stödområden.

Samtidigt stödde banken innovativa och sysselsättningsskapande små och medelstora företag genom riskkapitalfinansiering under sitt "riskkapitalfönster för små och medelstora företag". Detta introducerades i slutet av 1997 som en del av bankens Amsterdam-handlingsprogram (ASAP), som upprättades för att stödja Europeiska rådets resolution i Amsterdam om tillväxt och sysselsättning. I juni 1999 godkände bankens råd en ökning av reserven till 1 miljard euro för att täcka risker förknippade med bankens riskkapitaltransaktioner, som finansieras från bankens resultatöverskott. Hittills har banken godkänt över 1 miljard euro för cirka 40 riskkapitalfonder i hela Europeiska union, varav 470 miljoner euro under 1999.

En del av detta belopp finansierades genom Europeiska finansieringsordningen för teknologi (ETF). ETF, som förvaltas av bankens närstående institut Europeiska investeringsfonden (EIF), fungerar som en investeringsfond för specialiserade fonder som tillhandahåller kapital till högteknologiska små och medelstora företag. 1999 fördubblade EIB sin finansiering till ETF till 250 miljoner euro. I överensstämmelse med dess växande roll i att stödja Europas riskkapitalindustri, har banken också blivit associerad medlem i "European Venture Capital Association" (EVCA).



Utbildning och hälsa

1,2 miljarder EUR

Till stöd för EU:s politik att främja investeringar i humankapital lånade EIB ut 570 miljoner euro i direkta lån till projekt i de "sociala" sektorerna utbildning och hälsa. Merparten av dessa lån gällde infrastruktur för utbildning och sjukhus. Många av dessa lån gick till nationella projekt och program, och vissa projekt omfattade partnerskap mellan den offentliga och privata sektorn. Banken finansierade också småskaliga projekt genom globala lånearrangemang, vilket gjorde att den totala utlåningen för utbildning och hälsa uppgick till 1,2 miljarder euro.

EIB:s verksamhet till stöd för humankapitalsektorerna utbildning och hälsa utvecklades som en del av bankens Amsterdam-handlingsprogram. Efter bankens rådsmöte i juni 1999 integrerades utbildning och hälsa i bankens reguljära utlåningsverksamhet. EIB stärkte sin sakkunskap på dessa relativt nya områden genom samarbete med OECD i utbildningssektorn och med WHO i hälsosektorn. Banken är också aktivt engagerad i "European Observatory on Health Care Systems", som har som målsättning att samla erfarenhet av – och sprida information om – verktyg för offentlig policy som är relevanta för hälsosektorn.

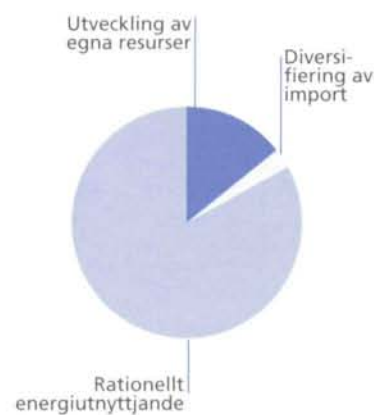


EIB stärkte sin sakkunskap på dessa relativt nya områden genom samarbete med OECD i utbildningssektorn och med WHO i hälsosektorn

Miljöskydd

6,2 miljarder EUR

Banken upprätthöll sin stora utlåningsvolym för projekt som skyddar och förbättrar miljön och stadsmiljön. Av 4,5 miljarder euro i direkta lån gick cirka 45 % till vatten- och avloppsbehandlingsprojekt, över 40 % till projekt som förbättrar stadsmiljön, särskilt kollektiv-



trafik och bostäder. Den resterande delen gick huvudsakligen till investeringar som avser bekämpning av luftföroreningar. Dessutom gick cirka 1,7 miljarder euro i globala lån till små offentliga projekt inom området miljöskydd.

Dessutom gynnades miljön även av många andra projekt som EIB finansierade, i synnerhet investeringar som leder till en mer rationell användning av energi, effektivare infrastruktursatsningar – in-

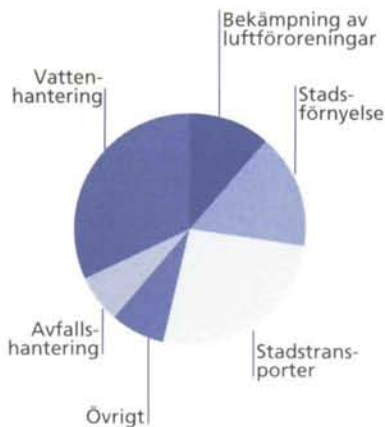
Banken upprätthöll sin stora utlåningsvolym för projekt som skyddar och förbättrar miljön och stadsmiljön

kluderande småskaliga projekt drivna av lokala myndigheter. I industrisektorn avsåg projekten introduktion av mindre förorenade fabriksanläggningar och mer avancerad teknologi.

Industrins konkurrenskraft 750 miljoner EUR

Individuella lån avsedda att ytterligare stärka den europeiska industrins internationella konkurrens-

kraft uppgick till 750 miljoner euro, varav 95 % gick till investeringsprojekt i stödområden. Projekt i pappersindustrin och elektronikprojekt drog särskilt nytta av EIB-finansiering under 1999.



Återuppbyggnad efter jordbävningarna i Grekland och Turkiet

Grekland: Banken beviljade en låneordning på 900 miljoner euro i katastrofhjälp för återuppbyggnaden i Athens storstadsområde, som drabbades av en större jordbävning i september. Lån för återuppbyggnaden av industrianläggningar och anläggningar i städer samt bostäder kommer att tillhandahållas under en två-treårsperiod, där de första 300 miljonerna avtalades under 1999.

Ytterligare 1 miljon euro donerades för brådskande återuppbyggnad av skolbyggnader.

Turkiet: Efter de ödeläggande jordbävningarna i Turkiet, donerade EIB i september 1 miljon euro i bidrag för återuppbyggnaden av ett barnhem.

Banken väntar att emotta ett särskilt treårigt utlåningsmandat på 600 miljoner euro för att finansiera arbetet med att ersätta, återskapa och återuppbygga infrastruktur på mark och under jord, industrianläggningar och små och medelstora företag samt stadsinfrastruktur och bostäder.



Finansiering utanför Europeiska unionen



Länstransaktionerna utanför EU, som totalt uppgick till 4 miljarder euro, omfattade 3,8 miljarder euro i lån från EIB:s egna medel och 200 miljoner i riskkapitaltransaktioner från Europeiska unionens och medlemsstaternas budgetmedel.

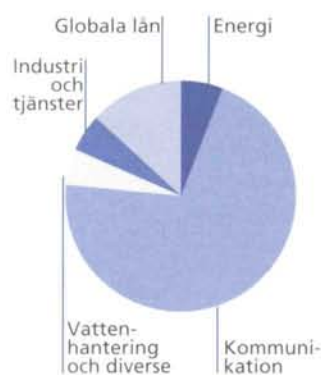
De tillgängliga lånebeloppen under bankens utlåningsmandat för länderna i Central- och Östeuropa, icke-medlemsstater i Medelhavsområdet, Sydafrika, Asien och Latinamerika hade tilldelats i slutet av 1999. Nya utlåningsmandat som uppgår till 18,4 miljarder euro för perioden 2000-2007 beviljades i slutet av 1999.

Stöd inför anslutningen 2,4 miljarder EUR

EIB är den enskilt största källan till internationell finansiering i kandidatländerna, dvs. länderna i Central- och Östeuropa samt Cypern, där bankens utlåning inriktas på att stödja Europeiska unionens politik inför anslutningen. I de tio central- och östeuropeiska länder-

na verkade banken genom sitt generella utlåningsmandat för regionen på 3,5 miljarder euro och den treåriga finansieringsordning-

Finansiering i andra partnerländer 1999



en för stöd inför anslutningen (inkluderande Cypern) på 3,5 miljarder euro.

Förra året genomfördes merparten av bankens utlåning (1,5 miljarder euro) under finansieringsordningen för stöd inför anslutningen, som

helt och hållet finansieras från bankens egna medel och inte täcks av någon EU-garanti. Både det generella utlåningsmandatet och finansieringsordningen för stöd inför anslutningen löper ut den 31 januari 2000. En ny utökad finansieringsordning för stöd inför anslutningen på 8,5 miljarder euro för 2000-2003 godkändes av bankens råd i januari 2000. Dessutom godkändes ett nytt utlåningsmandat från EU för de central- och östeuropeiska länderna för perioden 2000-2007 (inkluderande mandaten för f.d. jugoslaviska republiken Makedonien och Bosnien-Hercegovina), som uppgår till totalt 8,7 miljarder euro. Dessa betydande nya lånebelopp kommer att göra det möjligt för banken att fortsätta sitt kraftfulla stöd för utvecklingen i kandidatländerna.

I enlighet med prioriteringarna i partnerskapsavtalen mellan EU och kandidatländerna, inriktas EIB:s lån på projekt som integrerar och minskar skillnaden mellan kandidatländerna och Europeiska unionen, särskilt genom att främja moderniseringen av ekonomierna

EIB är den enskilt största källan till internationell finansiering i kandidatländerna, dvs. länderna i Central- och Östeuropa samt Cypern

Förnyad ram för framtida åtgärder

I sin strävan efter att unionen skall fortsätta att lämna ekonomiskt stöd utanför unionen beslutade rådet den 22 december 1999 om en ny garanti för EIB:s lån. Den nya garantin skall tillämpas på lån som beviljas from den

1 februari 2000 (1 juli 2000 för Sydafrika). Garantin innebär att en allmän garanti på 65 % beviljas ur gemenskapens allmänna budget för alla lån upp till ett generellt tak på 18,410 miljarder.

Beloppen fördelar sig enligt följande:

Miljoner euro

– länderna i Central- och Östeuropa _____	8 680
– länderna i Medelhavsområdet _____	6 425
– länderna i Latinamerika och Asien _____	2 480
– Sydafrika _____	825

I november 1999 godkände bankens styrelse också en ny finansieringsordning för stöd inför anslutningen med ett vägledande belopp på 8 500 miljoner för perioden 2000–2003. Ordningen finansieras helt genom bankens egna resurser och skall finansiera projekt i tio kandidatländer i Central- och Östeuropa samt på Cypern och Malta, och omfattas alltså inte av gemenskapens garanti. Den kommer att granskas regelbundet och godkändes av bankens råd den 4 januari 2000.

I december 1999 beslutade Europeiska rådet i Helsingfors att inleda anslutningsförhandlingar med Bulgarien, Litauen, Rumänien, Slovakien och Malta och att erkänna Turkiet som kandidatland.

och åtgärder för införandet av EU:s regelverk för att höja standarden i kandidatländerna till gemenskapsnivå. Under 1999 lades en ökad vikt vid projekt som förbättrar livskvaliteten samt projekt som främjar samsamheten. Cirka 700 miljoner euro gick till varierande projekt som förbättrar stadsmiljön och miljön, skapar tillförlitliga och hållbara energileveranser och som stödjer investeringar i industrin och små och medelstora företag. De övriga 1,5 miljarderna gick till transportinfrastruktur, särskilt järnvägsförbindelser (32 %), vägar och motorvägar (55 %) samt 13 % till projekt för spårbundet kollektivtrafik i stadsområden och flygtransport.

Telekommunikationsprojekt finansierades med 135 miljoner euro.

I Central- och Östeuropa samarbetar banken nära med Europeiska kommissionen, som handhar Europeiska unionens PHARE-program, samt med andra internationella finansinstitut, i synnerhet Europeiska banken för återuppbyggnad och utveckling och Världsbanken.

Återuppbyggnad i sydöstra Europa

EIB deltar i den internationella gemenskapens återuppbyggnadsprogram för Balkan efter kriget,

genom att dra nytta av sin långa erfarenhet av verksamhet i regionen sedan slutet av 1970-talet. Banken medundertecknade "Stabilitetspakten för sydöstra Europa" och i juni 1999 upprättade banken Arbetsgruppen för Balkan för att utvärdera investeringsbehoven och identifiera prioriterade projekt, särskilt projekt som avser transport- och telekommunikationsinfrastruktur och projekt i energisektorn. Arbetsgruppen samordnar också EIB:s verksamhet med Europeiska kommissionen, samordnaren för stabilitetspakten och de övriga internationella finansinstitut som arbetar med återuppbyggnaden av Balkan.

För närvarande finansierar EIB projekt för återuppbyggnad av infrastruktur i Albanien, Bosnien-Hercegovina och f.d. jugoslaviska republiken Makedonien. En kort tid efter Kosovokrigets slut, finansierade EIB större vägutvecklingsprojekt i f.d. jugoslaviska republiken Makedonien som utgör viktiga beståndsdelar i återuppbyggnadsinsatsen för Balkan efter kriget. Banken donerade 600 000 euro i humanitärt bistånd för Kosovoflyktingar genom internationella humanitära organisationer.

Partnerskapet Europa-Medelhavsländerna 800 miljoner EUR

EIB:s insatser till stöd för partnerskapet Europa-Medelhavsländerna inriktades på att understödja den ekonomiska liberaliseringen i regionen. Särskild vikt lades vid investeringar som främjar utvecklingen av privata företag och moderniseringen av den lokala finanssektorn. 335 miljoner euro av totalt 800 miljoner (exklusive Cypern) gick till investeringsprojekt i industrin, medan 150 miljoner euro ställdes till förfogande för små och medelstora företags projekt och mindre, offentliga infrastrukturer via lokala partnerbanker.

Ett annat viktigt område var miljöskydd, i synnerhet hanteringen av otillräckliga vattenresurser, som anslogs 125 miljoner euro i lån. Miljöprojekt i energisektorn och kemiindustrin stod också i fokus för EIB:s verksamhet (och anslogs över 200 miljoner euro). EIB tillhandahåller dessutom medel för förstudier för miljöprojekt, särskilt avloppsnät och rening av avloppsvatten under programmet för tekniskt bistånd i Medelhavsområdet (METAP). Sedan METAP introducerades gemensamt av EIB och

Världsbanken 1990, har EIB tillhandahållit 11,5 miljoner euro för cirka 80 studier. METAP:s syfte är att stoppa den oroväckande försämringen av naturresurserna i regionen genom att finansiera genomförbarhetsstudier gällande miljöprojekt och främja uppbyggnaden av institutionell kapacitet på miljöområdet.

AVS-länderna och ULT 340 miljoner EUR

EIB fortsatte att lägga särskild vikt vid investeringar i den privata sektorn och utlåning genom lokala banker och andra finansinstitut i länderna i Afrika, Västindien och Stillahavsområdet (AVS) och i de utomeuropeiska länderna och territorierna (ULT) som är knutna till vissa medlemsstater. Hälften av den totala utlåningen på 340 miljoner euro (varav 145 miljoner i riskkapital) gick till både stora och små

företag. Samtidigt koncentrerade banken sina insatser på infrastrukturprojekt inom områdena energiproduktion och -överföring (cirka 100 miljoner euro), kommunikation (närmare 45 miljoner euro) och hantering av vattenresurser i stadsområden (cirka 25 miljoner euro). Angående situationen efter Lomékonventionerna är det planerat att EIB skall administrera en rullande investeringsordning på grundlag av Europeiska utvecklingsfondens medel, som skall ersätta nuvarande riskkapital.

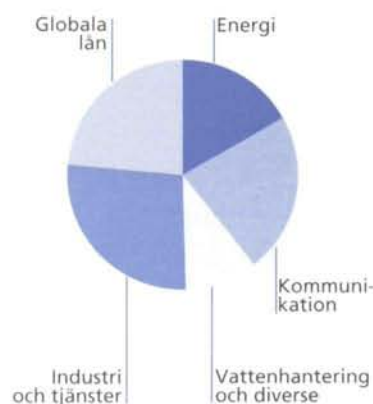
Sydafrika 150 miljoner EUR

En tredjedel av utlåningen på 150 miljoner euro i Sydafrika gick till energiprojekt, medan transportinfrastruktur och små offentliga investeringar – särskilt vatten- och avloppshantering – erhöll en tredjedel vardera.

Asien och Latinamerika 310 miljoner EUR

I Asien och Latinamerika var EIB:s insatser inriktade på investeringar av ömsesidigt intresse för det berörda landet och Europeiska unionen, som sammanför lokala och europeiska företag och omfattar europeisk teknologi- och kunskapsöverföring eller samarbete på områdena miljöskydd och energi. Banken lånade också ut 35 miljoner euro i katastrofbistånd för återuppbyggnad och initiativ att expandera kapaciteten i den privata sektorn i Costa Rica, El Salvador, Guatemala, Honduras och Nicaragua efter ödeläggelsen efter orkanen Mitch. Totalt ställdes 215 miljoner euro till förfogande i Latinamerika, medan projekt i Asien erhöll närmare 95 miljoner.

Finansiering i andra partnerländer 1999



Upplåning

Upplåningen på kapitalmarknaderna uppgick till 28,3 miljarder euro (innan swappar) och anskaffades genom 120 transaktioner, inkluderande 101 emissioner till allmänheten och 19 privata lån. 64 transaktioner utgör del av emissionsprogram för medelfristiga obligationer och ramavtal för emissioner. Dessa transaktioner ingicks i 16 valutor.

11,6 miljarder (41 %) upplånades i euro, varav mer än hälften genomfördes under EARN-mekanismen. Att euron har varit så framträdande återspeglar EIB:s fortsatta eurostrategi – som introducerades 1996 för att stödja skapandet av en likvid och brett diversifierad euromarknad – liksom behoven av euro för låneutbetalningar.

Bankens upplåning under 1999 utmärktes också av en betydande närvaro på GBP- and USD-marknaderna, huvudsakligen genom referensemissioner. EUR, GBP och USD var de valutor som lånades upp mest. De uppgick sammanlagt till cirka 90 % av emissionerna innan swappar och 97 % efter swappar.

Euroupplåningen

Utöver skräddarsydda emissioner för särskilda grupper av investerare introducerade banken, inom ramen för sin eurostrategi, EARN-mekanismen (Euro Area Reference Note) i mars 1999. Med målsättningen att tillhandahålla likviditet, transparens och en regelbunden utgivning av emissioner till investerare har mekanismen möjliggjort för banken att upprätta den enda icke-statliga avkastningskurvan i euroområdet med sju likvida referensemissioner, som uppgår till 24 miljarder euro, för varje ränte-

punkt från 2003 till 2009. För många löptider utgör dessa obligationer som likvida AAA-rankade obligationer huvudalternativet till statsobligationer.

I december 1999 förstärkte EIB sin EARN-mekanism genom ett mer flexibelt tillvägagångssätt för utgivningsmetoderna för att kunna anpassa utbudet till den rådande efterfrågan från investerare. Ministorleken för en EARN-referensemission minskades från 2 miljarder euro till 1 miljard. Målet beträffande storleken för varje EARN förblir 3 till 5 miljarder euro.

Upplåningen under 1999

	Innan swappar		Efter swappar	
	Miljoner EUR	%	Miljoner EUR	%
EUR	11 646	41,1	12 422	43,8
DKK	0	0,0	186	0,7
GBP	6 974	24,6	6 974	24,6
GRD	289	1,0	15	0,1
SEK	0	0,0	60	0,2
Totalt övriga EU-valutor	7 263	25,6	7 236	25,5
Totalt EU-valutor	18 909	66,7	19 658	69,3
AUD	244	0,9	0	0,0
CAD	14	0,0	0	0,0
CHF	622	2,2	622	2,2
CZK	85	0,3	85	0,3
HKD	514	1,8	0	0,0
HUF	49	0,2	49	0,2
JPY	753	2,7	0	0,0
NOK	190	0,7	0	0,0
NZD	45	0,2	0	0,0
SKK	66	0,2	0	0,0
TWD	179	0,6	0	0,0
USD	6 447	22,8	7 825	27,6
ZAR	217	0,8	116	0,4
Totalt tredje lands valutor	9 425	33,3	8 697	30,7
TOTALT	28 334	100,0	28 355	100,0

GBP- och USD-marknaderna

Samtidigt som banken bygger upp sin ställning på euromarknaden, är dess upplåningsstrategi att stärka sin närvaro på vissa större och mycket likvida marknader utanför euroområdet som GBP- och USD-marknaderna, där banken anskaffade cirka 50 % av sina medel. På dessa marknader har EIB uppnått ställningen som referensemittent genom att introducera mycket stora emissioner och genom att lägga till fungibla trancher till tidigare transaktioner. Referensemis-

sionsverksamheten har kompletterats med strukturerade transaktioner för att täcka särskilda behov som investerare har. EIB erhöll mycket fördelaktiga villkor, som den vidarebefordrade till sina låntagare.

Kandidatländernas marknader

EIB fortsatte sin verksamhet till stöd för utbyggnaden och interna-

tionaliseringen av kapitalmarknaderna i kandidatländerna i Central- och Östeuropa, som startade 1996 och som återspeglar det arbete som tidigare gjordes på marknaderna i de dåvarande nya medlemsländerna Grekland, Portugal och Spanien. Bankens banbrytande roll under perioden 1996-1998 omfattade utgivningen av euro-marknadsobligationer i tjeckiska, slovakiska och estländska kronor, polska zloty samt ungerska forint

er som gör det möjligt för banken att erbjuda lån i de respektive lokala valutorna. 1999 introducerade EIB ett emissionsprogram i Tjeckien, efter en i stort sett likartad verksamhet i Ungern under 1998, som upprättar långfristiga referens-emissioner för detta marknadssegment.

Samarbete med övriga EU-institutioner

Djupt förankrad i Europeiska unionens institutionella ramverk, upprätthåller EIB nära kontakter med övriga EU-institutioner och organ, särskilt med Europeiska kommissio-

nen, Europeiska unionens råd och Europaparlamentet.

Kontakterna med Europaparlamentet har byggts upp över åren,

inkluderande regelbundna avrapporteringar om bankens verksamhet av EIB:s president till utskottet för ekonomi, valutafrågor och industripolitik.

Kontakter med rådet har stärkts genom deltagandet av bankens president på Ekofin-rådets möten.

EIB upprätthåller omfattande arbetsrelationer med Europeiska kommissionen för att samordna verksamhet som främjar Europeiska unionens ekonomiska politik och för att genomföra EU:s samarbets- och biståndspolitik. EIB samarbetar också med Revisionsrätten och kommissionen för att möjliggöra Revisionsrättens kontroll av EU:s budgetmedel, som banken förvaltar.

Kontakter med rådet har stärkts genom deltagandet av bankens president på Ekofin-rådets möten

Initiativ under 1999 och början av 2000 för att stärka EIB:s relationer med övriga EU-institutioner och organ omfattar:

- undertecknande av ett samarbetsavtal mellan banken och Europeiska kommissionen, som stärker komplementariteten och samstämmigheten för deras respektive verksamheter till stöd för Europeiska unionens strukturpolitik,
- bankens beslut i november om samarbete med EU:s nya byrå för bedrägeribekämpning (OLAF), särskilt vid undersökningar vid misstankar om bedrägeri i all verksamhet i banken som inbegriper förvaltning av EU:s budgetmedel. I januari 2000 beslöt Europeiska kommissionen att söka utlåtande av EU-domstolen gällande OLAF:s befogenheter vad beträffar EIB. Under tiden fortsätter EIB att arbeta med Europeiska kommissionen för att ta fram praktiska arrangemang för samarbetet med OLAF och att assistera i bekämpningen av bedrägeri,
- undertecknande av ett nytt trepartsavtal mellan EIB, Europeiska kommissionen och Revisionsrätten som styr Revisionsrättens granskning av de transaktioner där banken använder EU:s budgetmedel.

Balansomslutning


Per den 31 december 1999 uppgick EIB:s balansomslutning till 201,2 miljarder euro, utestående upplåningen till 146,2 miljarder EUR och utestående lån till 178,8 miljarder euro.

Utlåningen inom Europeiska unionen

Slutna låneavtal under 1999 uppgick till totalt 27 765 miljoner, mot 25 116 miljoner 1998, en ökning med 10,5 % (se fördelning i nedanstående tabell).

Dessa transaktioner finansierades med egna medel, huvudsakligen upplåningen på kapitalmarknaderna samt eget kapital (inbetalt kapital och reserver). Transaktionerna faller under bankens ansvar och redovisas i balansräkningen.

EIB har ett nära samarbete med ett betydande antal finansinstitut och affärsbanker. Den sluter med dessa avtal om globala lån som skall finansiera små och medelstora investeringar inom industrin och tjänstesektorn, utbildning och hälsa samt infrastruktur. Den beviljar även vissa individuella lån genom förmedling via finansinstitut och banker.



Slutna låneavtal, fördelning på länder

	1999		1995-1999	
	Milj. EUR	%	Milj. EUR	%
Belgien	226	0,8	3 546	3,1
Danmark	898	3,2	3 893	3,4
Tyskland	5 534	19,9	19 958	17,3
Grekland	1 436	5,2	4 148	3,6
Spanien	4 048	14,6	15 289	13,2
Frankrike	4 295	15,5	14 568	12,6
Irland	87	0,3	1 074	0,9
Italien	4 053	14,6	19 513	16,9
Luxemburg	105	0,4	389	0,3
Nederländerna	311	1,1	2 220	1,9
Österrike	606	2,2	2 251	2,0
Portugal	1 603	5,8	6 983	6,1
Finland	576	2,1	2 009	1,7
Sverige	544	2,0	3 252	2,8
Förenade kungariket	3 348	12,1	14 817	12,8
Artikel 18 (!)	97	0,3	1 483	1,3
Europeiska unionen	27 765	100	115 392	100

Fotnot:


De mål för Europeiska unionens politik som de individuella lånen svarar mot anges i marginalen i nedanstående förteckning. Målen anges med följande symboler:

- regional utveckling
- ★ företagens konkurrenskraft och europeisk integration
- + miljöskydd och stadsförnyelse
- infrastruktur av gemensamt intresse
- ▼ energimål
- ▲ utbildning

Om inget särskilt anges avser de globala lånen samtidigt flera sektorer och mål.

Beloppen för projekten i dessa förteckningar är uttryckta i miljoner euro.

(!) Projekt av europeiskt intresse utanför medlemsstaternas territorier



Belgien

Avtalade lån: 226 miljoner

varav

Individuella lån: 77 miljoner

Globala lån: 149 miljoner

De individuella lånen avsåg vatten- och avfallshantering (50 miljoner) samt industri (27 miljoner).

Låneavtal under 1999:

Individuella lån

Modernisering och utbyggnad av uppsamlings- och reningsanläggningar för avloppsvatten i Flandern

Aquaflin N.V. _____ 49,6 +

Fabrik för framställning af plastfolie (EVOH) i Antwerpens hamn


Eval Europe N.V. _____ 27,3 *

Globala lån

Lån till små och medelstora investeringsprojekt:

– KBC Bank N.V. _____ 99,2

– Banque Bruxelles Lambert S.A. _____ 49,6



Danmark

Avtalade lån: 898 miljoner

varav

Individuella lån: 898 miljoner

Låneavtal under 1999:

De individuella lånen avsåg transport (666 miljoner), telekommunikation (198 miljoner), vatten- och avfallshantering (8 miljoner) samt tjänstesektorn (27 miljoner).

Individuella lån

Modernisering av flottan för kort- och medeldistansflyg

Scandinavian Airline System – SAS _____ 105,4 ●

Fast broförbindelse för väg- och järnvägstrafik mellan Själland och Fyn

Storebæltsforbindelsen A/S _____ 342,6 ■●

Fast broförbindelse för väg- och järnvägstrafik över Öresund mellan Köpenhamn och Malmö

Øresundskonsortiet _____ 102,1 ●

Tunnelbanenät i Köpenhamn

Ørestadsselskabet I/S _____ 115,7 +

Modernisering och utbyggnad av det fasta telekommunikationsnätet och mobiltelefoninätet

Tele Danmark A/S _____ 197,9 ■●

Utbyggnad och modernisering av en anläggning för behandling av kommunalt avfall i Glostrup, väster om Köpenhamns centrum

Vestforbrænding I/S _____ 7,7 ▼+

Modernisering och automatisering av postutdelningssystem och installation av ett nytt automatiserat system för utdelning av paket i tio postsorteringscentraler

Post Danmark A/S _____ 26,8 ●



Tyskland

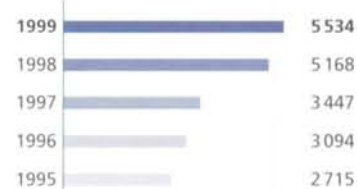
Avtalade lån: 5 534 miljoner

varav

Individuella lån: 2 292 miljoner

Globala lån: 3 220 miljoner

Utlåningsfönstret för små och medelstora företag under Amsterdam-handlingsprogrammet: 22 miljoner



De **individuella lånen** som beviljades avsåg energi (209 miljoner), transport (559 miljoner), vatten- och avfallshantering (327 miljoner), samt stadsförnyelse (249 miljoner). Lånen till industrin uppgick till 597 miljoner och områdena utbildning och hälsa emottog 351 miljoner.

De **individuella lånen** till projekt i de **östra delstaterna** avsåg huvudsakligen utbildnings- och hälsosektorn, särskilt moderniseringen och renoveringen av sjukhus i delstaterna Mecklenburg-Vorpommern och Thüringen samt förbättringen av stadsmiljön i Berlin.

I övrigt finansierades moderniseringen av logistikcentraler för postutdelning både i de östra delstaterna och i resten av landet.

De **individuella lånen** och krediter ur de globala lånen till projekt i de östra delstaterna utgjorde mer än 50 % av EIB:s totala insatser i Tyskland under 1999.

Låneavtal under 1999:

Individuella lån

Modernisering och upprustning av överförings- och distributionsnätet för elektricitet (Thüringen och Bayern)

Bayernwerk AG 175,9 ■▼

Upprustning och modernisering av elnätet för mellanspänning i Leipzigområdet (Sachsen)

Energie Sachsen Brandenburg AG 12,4 ■▼

Gasledning från Dornumersiel (Nordsjökusten) till Salzwedel för leverans av norsk gas

Netra GmbH Norddeutsche Erdgas Transversale 20,5 ■▼

Motorvägstunnel under floden Elbe i Hamburg

ARGE 4. Röhre Elbtunnel 153,4 ●+/-

Stadsjärnvägsnät i Saarbrücken (Saarland)

Stadtbahn Saar GmbH 92,0 ■+/-

Två motorvägsavsnitt på A60 mellan Bitburg och Wittlich (Rheinland-Pfalz)

ARGE A-60 100,2 ●

Motorvägstunnel under Engelberg på motorvägen A81, nära Stuttgart (Baden-Württemberg)

Arbeitsgemeinschaft Engelberg 54,4 ●

Motorvägsavsnitt på ringledden i staden Farchant (Bayern)

Arbeitsgemeinschaft "Ortsumgehung Farchant" 48,3 ●

Fyrfilig tunnel nära Bremerhaven (Niedersachsen)

ARGE Wesertunnel
ARGE Weserquerung 48,2 ■●

Byggande av en tredje terminal, en järnvägsstation för höghastighetståg och en parkering vid flygplatsen Köln-Bonn (Nordrhein-Westfalen)

Flughafen Köln/Bonn GmbH 25,6 ●

Utbyggnad och modernisering av flygplatsen Nürnberg (Bayern)

Flughafen Nürnberg GmbH 25,6 ■●



Flygplatsen Köln-Bonn

Anläggningar för uppsamling och behandling av avloppsvatten i:

– Nordrhein-Westfalen

Wasserverband Eifel-Rur 58,9 ■+/-

Ruhrverband 23,1 ■+/-

– Saarland

Entsorgungsverband Saar EVS 73,4 ■+/-

– Hamburg

Hamburger Stadtentwässerung 40,0 +

– Düsseldorf

Landeshauptstadt Düsseldorf 20,0 +

– Nürnberg (Bayern)

Stadt Nürnberg 18,0 +

– Baden-Württemberg

Zweckverband Bodensee-Wasserversorgung 11,0 +

– Freiburg im Breisgau (Baden-Württemberg)

Stadt Freiburg im Breisgau 11,0 +

– Konstanz (Baden-Württemberg)

Stadt Konstanz 10,6 +

– Herford (Nordrhein-Westfalen)

Herforder Abwasser GmbH 10,6 +

Investeringar inom utbildningssektorn



Förbränningsanläggning för hushållsavfall och liknande i Nürnberg (Bayern)
Thermische Abfallbehandlung Nürnberg GmbH _____ 50,0 ▼+

Förbättring av stadsmiljön i:

– centrala Berlin, på Potsdamer Platz
DaimlerChrysler AG _____ 153,4 ■+

– Mannheim
Stadt Mannheim _____ 31,0 +▲

– Stuttgart
Landeshauptstadt Stuttgart _____ 11,0 +

Utbyggnad och modernisering av Berlins mässhallar
Land Berlin _____ 75,7 ■★

Fabrik för tillverkning av plattor avsedda för mikroprocessorer och ett utvecklingscenter i Dresden (Sachsen)
AMD Saxony Manufacturing GmbH _____ 134,3 ■★

Fabrik för framställning på syntetisk väg av farmaceutiska produkter i Ingelheim (Rheinland-Pfalz)
Boehringer Ingelheim Pharma KG _____ 30,0 +★

Fabrik för tillverkning av finpapper i Augsburg (Bayern)
Haindl Papier GmbH _____ 179,0 +★

Logistikcentraler för postdistribution _____ 205,9 ●●

Utbyggnad av en distributionscentral för en postorderfirma i Haldensleben (Sachsen-Anhalt)
Otto Versand GmbH & Co _____ 48,1 ■

Modernisering och renovering av sjukhus i:

– Mecklenburg-Vorpommern
Land Mecklenburg-Vorpommern _____ 208,6 ■▲

– Jena, Nordhausen och Eisenberg
Freistaat Thüringen _____ 41,4 ■▲

Utbyggnad av kapaciteten i skolbyggnader för grundskola, gymnasieskola och högre utbildning (vidareutbildning, kvällskurser)
Land Berlin _____ 56,0 ■▲

Utbyggnad av en teknisk högskola och byggande av universitetsbibliotek
reistaat Thüringen _____ 16,0 ■▲

Byggnad avsedd för Högskolan för film och television på platsen för Babelsbergs filmstudior i Potsdam, nära Berlin
Hochschule für Film und Fernsehen Konrad Wolf Potsdam-Babelsberg _____ 18,8 ■▲

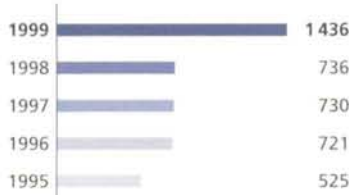
Globala lån

Lån till små och medelstora investeringsprojekt:

– Kreditanstalt für Wiederaufbau _____ 754,5
– Commerzbank AG _____ 616,0
– Deutsche Bank AG _____ 499,7
– Landesbank Hessen Thüringen Girozentrale _____ 352,4
– Sächsische Aufbaubank GmbH _____ 200,0
– Landesbank Baden-Württemberg _____ 150,9
– Landesbank Schleswig-Holstein Girozentrale _____ 130,6
– Bremer Landesbank Kreditanstalt Oldenburg Girozentrale _____ 102,8
– WGZ-Bank SGZ-Bank GZB-Bank _____ 77,8
– Bayerische Hypo- und Vereinsbank AG _____ 52,6
– Dresdner Bank AG _____ 50,0
– IKB Deutsche Industriebank _____ 49,7
– Westdeutsche Landesbank Girozentrale _____ 45,1
– Norddeutsche Landesbank Girozentrale _____ 40,0
– Investitionsbank des Landes Brandenburg _____ 36,8
– Landesbank Sachsen Girozentrale _____ 28,9
– Landesbank Saar Girozentrale _____ 17,6
– DGZ-DekaBank _____ 15,2

Transaktioner under utlåningsfönstret för små och medelstora företag under Amsterdam-handlingsprogrammet:

– Deutsche Venture Capital Gesellschaft mbH & Co Fonds II KG _____ 15,3
– Innovationsfonds Schleswig-Holstein & Hamburg GmbH _____ 6,8



Grekland

Avtalade lån: 1 436 miljoner

varav

Individuella lån: 1 369 miljoner

Globala lån: 67 miljoner

De individuella lånen avsåg energi (77 miljoner), transport (826 miljoner), telekommunikation (77 miljoner) samt industri (89 miljoner).

Dessutom beviljades ett omedelbart lånebelopp på 300 miljoner till Grekland för återuppbyggnaden av infrastruktur som skadades vid jordbävningen i Atens storstadsområde.

Låneavtal under 1999:

Individuella lån

Kombikraftverk som eldas med naturgas i Kamotini (Thrace)
DEI – Dimosia Epirhisi Ilektrismou (Public Power Corporation) _____ 77,1 ■▼

Två tunnelbanelinjer i Aten
Attiko Metro SA _____ 320,0 ■+■

Internationell flygplats i Spata (Aten)
Athens International Airport SA _____ 173,8 ■●

Ringled norr om Aten, del av förbindelsen Patras – Aten – Thessaloniki, som bland annat förbinder Atens innerstadsområde med den nya internationella flygplatsen Attiki Odos JV _____ 286,0 ■●

Ringled runt Patras, som utgör en del av förbindelsen Patras – Aten – Thessaloniki – Evzoni Staten _____ 46,2 ■●

Andra etappen i etableringen av nätet för mobiltelefoni STET (Hellas) SA _____ 76,7 ■●



Atens tunnelbana

Återuppbyggnad av basinfrastruktur, återuppbyggnad och reparation av små och medelstora företag och bostäder som förstördes eller skadades vid jordbävningen i Attika Staten _____ 300,0 ■

Tillverkningsenheter för polypropylen i Aspropyrgos (nära Aten) och i Thessaloniki Hellenic Petroleum SA _____ 73,0 ■

Omlokalisering av fabriker för pastaproduktion i industriområdet norr om Aten Misko Pasta Manufacturing SA _____ 16,0 ■+★

Globala lån

Lån till små och medelstora investeringsprojekt:
– Alpha Credit Bank SA _____ 30,4
– Ergobank SA _____ 18,5
– Bank of Cyprus Ltd _____ 8,3

Spanien

Avtalade lån: 4 048 miljoner
varav
Individuella lån: 3 147 miljoner
Globala lån: 874 miljoner

Utlåningsfönstret för små och medelstora företag under Amsterdam-handlingsprogrammet: 27 miljoner

De individuella lånen avsåg energi (677 miljoner), transport (1 309 miljoner), telekommunikation (658 miljoner), vatten- och avfallshantering (144 miljoner) samt industri- och tjänstesektorn (308 miljoner). 51 miljoner gick till hälso- och utbildningssektorn.

Låneavtal under 1999:

Individuella lån

Sammankoppling av elektriska högspänningsnät mellan Spanien och Marocko Red Eléctrica de España SA _____ 51,1 ■▼

Förstärkning och utbyggnad av nätet för överföring och distribution av elkraft ENDESA SA _____ 396,0 ■▼
IBERDROLA SA _____ 230,0 ■▼

Förbättring av det nationella järnvägsnätet och spårnät för lokaltåg, modernisering av vagnpark Red Nacional de los Ferrocarriles Españoles _____ 84,1 ■●+■

Utvidgning av stadsjärnvägsnätet i Madrid (ARPEGIO) Areas de Promoción Empresarial SA _____ 270,4 +

Förbättring av järnvägsnäten i storstadsområdena Valencia och Alicante Ferrocarrils de la Generalitat Valenciana _____ 12,0 ■+■

Modernisering av tjugotvå vägvagnstätt på riksvägnätet Staten _____ 400,0 ●

Tre vägtunnlar i Bilbaoområdet Túneles de Artxanda, Concesionaria de la Diputación Foral de Bizkaia, S.A. _____ 40,0 ■●

Förbättring av regional väginfrastruktur Comunidad Autónoma de Castilla La Mancha _____ 38,5 ■


Första etappen av en fyrfilig motortrafikled från León till Burgos (Castilla-León) Comunidad Autónoma de Castilla y León _____ 36,1 ■●

Förbättringsarbeten på vägnätet i Madridområdet Comunidad de Madrid _____ 30,0 ■●



Pappersbruk
nära Zaragoza

Motorvägen
León – Burgos



Förbättring och utbyggnad av flygplatsen Madrid-Barajas

Ente Público de Aeropuertos Españoles y Navegación Aérea _____ 147,3 ■●

Anskaffande av tjugo Airbusplan för förnyelsen och utvidgningen av flygplansflottan

Iberia Líneas Aéreas de España SA _____ 150,0 ●

Etablering av ett andra fast telekommunikationsnät

Retevisión SA _____ 300,0 ■●

Modernisering av det fasta telekommunikationsnätet

Telefónica SA _____ 237,5 ■●

Integrerat telekommunikationsnät i Baskien

Euskaltel SA _____ 120,0 ■●

Förbättring av anläggningar för uppsamling och behandling av avloppsvatten i:

– regionen Katalonien

Junta de Saneamiento de Cataluña _____ 24,0 ■+

– regionen Valencia

Entidad Pública de Saneamiento de Aguas Residuales de la Comunidad Valenciana _____ 42,0 ■+

Förbättring av vägnätet och anläggningar för dricksvattenförsörjning samt uppsamling och behandling av avloppsvatten i den självstyrande regionen Extremadura

Comunidad Autónoma de Extremadura _____ 48,1 ■+

Förbättring av vägnätet och restaurering av historiska byggnader i regionen Aragon

Comunidad Autónoma de Aragón _____ 36,1 ■●+

Förbättring av vägnätet och byggande av en anläggning för vattenförsörjning i regionen Katalonien

Gestio d'Infraestructures SA (Gisa) _____ 34,0 ■●+

Byggande och uppgradering av infrastruktur på landsbygden i Andalusien: landsvägar, fördämnings- och bevattningskanaler

Comunidad Autónoma de Andalucía _____ 59,1 ■●+

Förbättring av stadsinfrastruktur i staden Valencia

Ayuntamiento de Valencia _____ 30,0 ■+

Pappersbruk avsett för wellpapperindustrin nära Zaragoza (Aragón)

SAICA – Sociedad Anónima Industrias Celulosa Aragonesa _____ 70,0 ■+

Fabrik för tillverkning av tidningspapper och papper för trycksaker i Fuenlabrada, söder om Madrid

Papelera Peninsular SA _____ 22,8 ■

Modernisering och utökning av produktionskapaciteten för bilkomponenter i Eskoriatza (Guipúzcoa)

Fagor Ederlan SC _____ 12,0 ■

Fabrik för tillverkning av planglas i Sagunto, nära Valencia

Glapiik AIE _____ 55,0 ■

Utbyggnad och modernisering av två stormarknader i Molina de Segura – Murcia och Valladolid (Castilla-León)

Eroski Sociedad Cooperativa Limitada de Consumo SC _____ 18,0 ■

Restaurering av historiska monument i regionerna Sevilla, Córdoba, Cádiz, Granada, Málaga och Jerez

Comunidad Autónoma de Andalucía _____ 12,0 ■+

Vetenskapsmuseum och en oceanografisk parkanläggning i Valencia

Ciudad de las Artes y de las Ciencias, S.A. _____ 90,0 ■+

Byggande och utrustande av ett nytt distriktssjukhus i Lugo och tre lokala sjukhus. Utbyggnad och upprustning av sjukhusanläggningar

Comunidad Autónoma de Galicia _____ 50,6 ■▲

Globala lån

Lån till små och medelstora investeringsprojekt:

- *Instituto de Crédito Oficial* _____ 247,6
- *Banco Santander Central Hispano S.A.* _____ 180,0
- *Banco Bilbao Vizcaya* _____ 120,0
- *Caja de Ahorros y Pensiones de Barcelona* _____ 120,0
- *Deutsche Bank SAE* _____ 60,1
- *Caja de Ahorros y Monte de Piedad de Madrid* _____ 60,0
- *Caja de Ahorros del Mediterráneo y Grupo de Empresas del Mediterráneo S.A.* _____ 36,1
- *Caja Laboral Popular Sociedad Cooperativa de Crédito Ltda* _____ 30,0
- *Institut Català de Finances* _____ 20,0

Transaktioner under utlåningsfönstret för små och medelstora företag under Amsterdam-handlingsprogrammet:

- *Inversiones en Telecomunicaciones FCR, saminvesterat med Retevisión Móvil, S.A. (AMENA) och administrerat av Ahorro Corporación Desarrollo, S.A.* _____ 19,5
- *EBM Principia FCR, saminvesterat med Fundación Retevisión och administrerat av EBM, S.A.* _____ 8,0

Frankrike

Avtalade lån: 4 295 miljoner

varav

Individuella lån: 1 506 miljoner

Globala lån: 2 778 miljoner

Utlåningsfönstret för små och medelstora företag under Amsterdam-handlingsprogrammet: 11 miljoner



De individuella lånen avsåg avfallshantering (43 miljoner), stadsinfrastruktur (26 miljoner) samt utbildning (34 miljoner). Projekten till förmån för transportsektorn uppgick till 1 404 miljoner.

Låneavtal under 1999:

Individuella lån

Motorvägsförbindelser: lån förmedlade av Caisse Nationale des Autoroutes (CNA):

– A20, sträckan Brive – Cahors – Montauban av förbindelsen Vierzon – Montauban ASF – Société des Autoroutes du Sud de la France SA 60,0 ■●

– A66, sträckan Toulouse – Pamiers av förbindelsen Paris – Toulouse – Barcelona ASF – Société des Autoroutes du Sud de la France SA 50,0 ■●

– A83, sträckan Oulmes – Niort ASF – Société des Autoroutes du Sud de la France 50,0 ■●

– A29, sträckan Neuchâtel – Amiens-St Quentin (Picardie) SANEF – Société des Autoroutes du Nord et de l'Est de la France 15,0 ■●

Motorvägsförbindelse mellan Cergy-Pontoise och flygplatsen Roissy-Charles de Gaulle, norr om Paris Département du Val d'Oise 45,7 ●

Modernisering av nätet av halvstatliga företag som är koncessionshavare för motorvägar 640,0 ■●

Utbyggnad och förbättringsarbeten på vägnätet Région de la Guadeloupe 30,0 ■

Två spårvagnslinjer i Lyon SYTRAL – Syndicat Mixte des Transports pour le Rhône et les Alpes 152,5 +

Anskaffande av tjugotre Airbusplan, flygmaskintyp A319 och A321 Groupe Air France SA 300,0 ●

Utbyggnad av terminalanläggningar vid flygplatsen Basel-Mulhouse (Alsace) Aéroport de Bâle-Mulhouse 61,0 ●

Center för hantering och återvinning av kommunalt avfall i St-Germain-en-Laye (Yvelines) Azalys SA 42,8 ▼+

Stadsförnyelsearbeten i stadsdelen Gerland i Lyon: byggande av den nya högskolan för utbildning av ämneslärare, inrättande av en stadspark, förbättring av huvudvägen Communauté Urbaine de Lyon 53,4 +▲

Förbättring av stadsmiljön i Bastia (övre Korsika) Ville de Bastia 6,1 ■+


Globala lån

Lån till små och medelstora offentliga infrastrukturprojekt: Crédit Local de France 1 005,3

Lån till små och medelstora investeringsprojekt:
– Caisse Nationale de Crédit Agricole 752,0
– Banque Nationale de Paris 400,0
– Société Générale 200,0
– Banque Fédérative du Crédit Mutuel 100,0
– Crédit Commercial de France 100,0
– Crédit du Nord 100,0
– Caisse Centrale de Crédit Coopératif 75,0
– Compagnie Financière du Crédit Mutuel de Bretagne 45,0

Transaktioner under utlåningsfönstret för små och medelstora företag under Amsterdam-handlingsprogrammet:

Caisse des Dépôts et Consignations 11,4



Förbättring av motorvägsförbindelser



Irland

Avtalade lån: 87 miljoner

varav

Globala lån: 62 miljoner

Utlåningsfönstret för små och medelstora företag under Amsterdam-handlingsprogrammet: 25 miljoner




Låneavtal under 1999:


Globala lån

Lån till små och medelstora investeringsprojekt: Allied Irish Bank 61,7

Transaktioner under utlåningsfönstret för små och medelstora företag under Amsterdam-handlingsprogrammet:

Industrial Credit Corporation 25,4





Italien

Avtalade lån: 4 053 miljoner

varav

Individuella lån: 2 920 miljoner

Globala lån: 1 118 miljoner

Utlåningsfönstret för små och medelstora företag under Amsterdam-handlingsprogrammet: 15 miljoner

De individuella lånen avsåg energi (420 miljoner), transport (1 559 miljoner), telekommunikation (364 miljoner) samt vatten- och avfallshantering (325 miljoner).

Lånen till industri- och tjänstesektorn uppgick till 174 miljoner och lånen till utbildning och hälsa till 79 miljoner.

Låneavtal under 1999:

Individuella lån

Elanslutning mellan Italien och Grekland
ENEL _____ 75,0 ▼

Utvinning av två oljefält i Agridalen, nära Potenza (Basilicata)
Enterprise Oil Italiana _____ 200,0 ▼

Modernisering av en del av det italienska motorvägsnätet
Autostrade – Concessioni e Costruzioni Autostrade _____ 300,0 ●

Avsnittet Bologna (Emilia-Romagna) – Florens (Toscana) av järnvägsnätet för höghastighetståg
Treno Alta Velocità – TAV _____ 741,8 ●

Avsnittet Rom – Neapel av järnvägsnätet för höghastighetståg
Treno Alta Velocità – TAV _____ 258,2 ●

Utbyggnad av flygplatsen Leonardo da Vinci i Fiumicino
Aeroporto di Roma _____ 155,0 ●

Utbyggnad av passagerarterminaler och anläggningar för godstrafikhandling på Malpensaflygplatsen (Lombardiet)
SEA – Società Esercizi Aeroportuali _____ 103,7 ●

Fast telekommunikationsnät
Infostrada _____ 258,0 ●

Modernisering av det fasta telekommunikationsnätet i Mezzogiorno
Telecom Italia _____ 105,9 ●

Teknisk uppgradering av infrastruktur för vattenledningsnät och vattenförsörjning i staden Palermo
Azienda Municipalizzata Acquedotto di Palermo _____ 36,1 ●+

Förbättring av stadsmiljön i:

– staden Bologna (Emilia-Romagna)
Comune di Bologna _____ 52,0 +

– staden Venedig
Comune di Venezia _____ 52,0 ●+

Teknisk uppgradering och utbyggnad av distributionsnäten för elektricitet och renovering av infrastruktur för reningsverk i Roms storstadsområde
ACEA – Azienda Comunale Energia e Ambiente _____ 206,6 ▼+

Reparation av infrastruktur, bostäder, offentliga byggnader och monument som skadades efter jordbävningarna under hösten 1997 i regionerna Umbria och Marche
Regione Marche _____ 123,0 ●

Modernisering och utbyggnad av anläggningar för tillverkning av varmvattenberedare och badrumsutrustning i nio fabriker
Merloni Termosanitari _____ 15,5 ●★

Utbyggnad av en fabrik för undervattenskablar nära Neapel (Campania)
Pirelli Cavi e Sistemi _____ 16,0 ●★

Fabrik för skorpor och modernisering av en fabrik för kakor i Melfi-San Nicola, nära Potenza (Basilicata)
Barilla Alimentare _____ 22,6 ●
Forneria Lucana _____ 22,6 ●

Fabrik för produktion av industrigaser i Sarroch (Sardinien)
Air Liquide Italia _____ 36,2 ●+

Utbyggnad av tre fabriker för tillverkning av hushålls- och toalettpapper i provinsen Lucca (Toscana)
Industrie Cartarie Tronchetti _____ 5,2 ●★



Fabrik för pastaproduktion



Reningsverk i Roms storstadsområde

Omlokalisering av fabriker för pasta-
produktion i industriområdet i Parma
(Emilia-Romagna)

Barilla Alimentare _____ 20,0 ■+★

Ny grossistmarknad för frukt och grönsaker
i staden Rom

Centro Agro-Alimentare Roma Car _____ 36,2 ÷

Modernisering av ett universitetssjukhus
i Padoa (Veneto)

Azienda Ospedaliera di Padova _____ 16,6 ▲

Utbyggnad av tekniska högskolan i Turin
(Piemonte)

Politecnico di Torino _____ 62,0 ▲

Globala lån

Lån till små och medelstora investerings-
projekt:

- Banca Popolare di Verona _____ 180,0
- Rolo Banca 1473 _____ 180,0
- Banca Carige _____ 77,5

- Banca Monte dei Paschi di Siena _____ 75,0
- Banco di Brescia _____ 60,0
- Banca Popolare dell'Emilia
Romagna _____ 51,7
- San Paolo IMI _____ 51,7
- Banca Popolare Commercio e
Industria _____ 50,0
- Credito Emiliano _____ 50,0
- Banca Popolare di Bergamo - Credito
Varesino _____ 50,0
- Cassa di Risparmio di Firenze _____ 50,0
- Credito Bergamasco _____ 50,0
- Cassa di Risparmio in Bologna _____ 50,0
- Banca Popolare di Vicenza _____ 50,0
- Efibanca _____ 30,0
- Banca Popolare di Milano _____ 25,8
- Banca Nazionale del Lavoro _____ 25,8
- Banca Popolare di Novara _____ 10,3

**Transaktioner under utlåningsfönstret
för små och medelstora företag under
Amsterdamhandlingsprogrammet:**

Euromobiliare VC Fund - Raffaello Jersey LP 15,0

Luxemburg

Avtalade lån: 105 miljoner
varav
Individuella lån: 105 miljoner



Låneavtal under 1999:

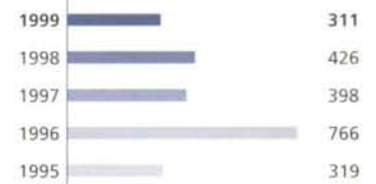
Individuella lån

Anskaffande av fyra fraktflygplan och en
flygsimulator inom ramen för utökningen
och moderniseringen av flygplansflottan
Cargolux Airlines International SA _____ 105,0 ●



Nederländerna

Avtalade lån: 311 miljoner
varav
Individuella lån: 100 miljoner
Globala lån: 211 miljoner



Låneavtal under 1999:

Individuella lån


Modernisering och utbyggnad av nätet för
dricksvattenförsörjning i den södra delen
av landet

Waterleiding Maatschappij Limburg NV _____ 100,0 ÷

Globala lån

Lån till små och medelstora investerings-
projekt:

- Bank Nederlandse Gemeenten NV _____ 136,1
- SNS Bank Nederland NV _____ 75,0



Österrike

Avtalade lån: 606 miljoner

varav

Individuella lån: 343 miljoner

Globala lån: 248 miljoner

Utlåningsfönstret för små och medelstora företag under Amsterdam-handlingsprogrammet: 15 miljoner

De individuella lånen avsåg energi (129 miljoner), transport (117 miljoner), vattenhantering (20 miljoner) samt industri och tjänstesektorn (77 miljoner).

Låneavtal under 1999:

Individuella lån

Förbränningsanläggning för avfall med produktion av ånga till industrin i Lenzing (Oberösterreich)
Reststoffverwertung LenzingInvest GmbH & Co KG _____ 13,0 ▼+★

Utvidgning och förnyelse av fjärrvärmenätet i staden Wien
Fernwärme Wien GmbH _____ 32,0 ▼

Vattenkraftverk vid Donau och anpassning av floden nedanför Wien
Österreichische Donaukraftwerke AG _____ 97,0 ▼

Utbyggnad och modernisering av reningsnätet för avloppsvatten i staden Graz
Stadt Graz _____ 6,5 +

Modernisering av ett oljeraffineri i Swechat, förort till Wien
OMV AG _____ 73,0 ▼+

Modernisering och utvidgning av flottan för medel- och långdistansflyg
Österreichische Luftverkehrs AG _____ 117,0 ●

Forskning och utveckling kring teknisk innovation i sektorerna metallurgi, energi och miljö i Linz (Oberösterreich)
VA Technologie AG _____ 4,5 ▼+★



Globala lån

Lån till små och medelstora investeringsprojekt:
– Bank Austria AG _____ 182,9
– Raiffeisen Zentralbank Österreich AG _____ 33,9
– Österreichische Hotel und Tourismusbank _____ 16,2
– Bank für Arbeit und Wirtschaft AG _____ 15,0

Transaktioner under utlåningsfönstret för små och medelstora företag under Amsterdamhandlingsprogrammet:

Invest Equity Beteiligungs AG _____ 14,5

Fjärrvärmenätet i staden Wien



Portugal

Avtalade lån: 1 603 miljoner

varav

Individuella lån: 1 598 miljoner

Utlåningsfönstret för små och medelstora företag under Amsterdam-handlingsprogrammet: 5 miljoner

De individuella lånen avsåg energi (121 miljoner), transport (935 miljoner), telekommunikation (249 miljoner), vatten- och avfallshantering (193 miljoner) samt industri (100 miljoner).

Låneavtal under 1999:

Individuella lån

Byggande och utvidgning av nät för transport och distribution av naturgas i:
– landets norra del
Portgás – Sociedade de Produção e Distribuição de Gás SA _____ 27,9 ■▼

– Setúbalområdet (söder)
Setgás – Sociedade de Produção e Distribuição de Gás SA _____ 22,5 ■▼

Vattenkraftverk utmed floden Guadiana (Alentejo)
Empresa de Desenvolvimento e Infra-estruturas do Alqueva SA _____ 70,0 ■+

Förbättring av motorvägsnätet i Portoområdet

Aenor Autoestradas do Norte SA _____ 450,0 ■●

Modernisering, utvidgning och byggande av nya motorvägsavsnitt mellan Abrantes och Guarda i landets nordöstra del

SCUTVIAS Autoestradas da Beira Interior SA _____ 358,3 ■●

Förbättringsarbeten på avsnitt av riksvägar

Junta Autónoma de Estradas _____ 127,2 ■●

Mobiltelefoninät

Optimus Telecomunicações SA _____ 249,4 ■●

Förbränningsanläggning för kommunalt avfall med elproduktion i Portoområdet

LIPOR – Serviço Intermunicipalizado de Tratamento de Lixos da Região do Porto _____ 45,4 ■▼+

Utbyggnad av nätet för distribution av dricksvatten samt uppsamling av avloppsvatten i kommunen St. Maria de Feira, söder om Porto

Indaqua Feira – Indústria de Águas de Santa Maria da Feira _____ 80,0 ■+

Nät för transport, uppsamling och behandling av avloppsvatten i hela landet

Águas do Barlavento Algarvio SA _____ 8,0 ■+

Águas do Cávado SA _____ 8,0 ■+

Águas do Douro e Paiva SA _____ 10,0 ■+

Águas do Sotavento Algarvio SA _____ 8,0 ■+

Empresa Portuguesa das Águas Livres SA _____ 12,5 ■+

Sanest – Sistema Multimunicipal de Saneamento da Costa do Estoril _____ 8,0 ■+

Simria – Sistema Multimunicipal de Saneamento da Ria de Aveiro _____ 8,0 ■+

Upprustning av socialbostäder i Lissabon

Câmara Municipal de Lisboa _____ 5,0 ■+

Utökning av produktionskapaciteten för icke-bestruket träfritt papper i Figueira da Foz, norr om Lissabon

Soporcel – Sociedade Portuguesa de Celulose SA _____ 100,0 ■

Transaktioner under utlåningsfönstret för små och medelstora företag under Amsterdam-handlingsprogrammet:

Banco Português de Investimento – SGPC SA _____ 5,0



Utvidgning av nät för distribution av naturgas

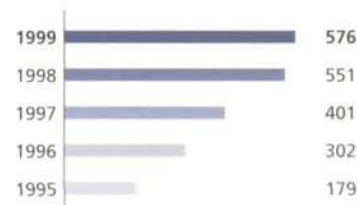
Finland

Avtalade lån: 576 miljoner

varav

Individuella lån: 442 miljoner**Globala lån: 100 miljoner****Utlåningsfönstret för små och medelstora företag under Amsterdam-handlingsprogrammet: 34 miljoner**

De individuella lånen avsåg energi (19 miljoner), transport (38 miljoner), telekommunikation (200 miljoner), stadsinfrastruktur (17 miljoner) samt industri (168 miljoner).



Låneavtal under 1999:


Individuella lånRenovering av ett kombikraftverk och förbättring av stadsinfrastruktur i Tammerfors
Tammerfors stad _____ 30,3 ▼+Förbättring av kommunala gemensamma inrättningar och hamnanläggningar i Kotka
Kotkan Satama Oy _____ 10,0 ■●▼Modernisering av sex avsnitt av järnvägsnätet
Staten _____ 33,6 ■●Förbättring och utbyggnad av det fasta telekommunikationsnätet och mobiltelefoninätet
Sonera Oyj _____ 200,0 ■●Modernisering av sju pappersmassfabriker
UPM – Kymmene Corp. _____ 168,0 ■+★**Globala lån**Lån till små och medelstora offentliga infrastrukturprojekt:
Municipality Finance Ltd _____ 100,0**Transaktioner under utlåningsfönstret för små och medelstora företag under Amsterdam-handlingsprogrammet:**

– Eqvitec Technology Mezzanine Fund ILP _____ 16,8

– CapMan FinnVenture V ET _____ 16,8



Mobiltelefon



Sverige



Avtalade lån: 544 miljoner

varav

Individuella lån: 533 miljoner

Globala lån: 11 miljoner

De **individuella lånen** avsåg energi (72 miljoner), transport (209 miljoner), vatten- och avfallshantering (39 miljoner), förbättring av stadsinfrastruktur (16 miljoner), samt industri och tjänstesektorn (140 miljoner). Dessutom uppgick de lån som beviljades till utbildning till 57 miljoner.

Låneavtal under 1999:

Datorisering
av utbildningen



Individuella lån

Utbyggnad och modernisering av näten för distribution av fjärrvärme, fjärrkyla och el i:

– Stockholmsområdet <i>Stockholm Energi AB</i> _____	38,2	▼
– Göteborg <i>Göteborg Energi AB</i> _____	28,6	▼+
Kombikraftverk i Eskilstuna, nära Stockholm <i>Eskilstuna Energi och Miljö AB</i> _____	5,7	▼+
Förbränningsanläggning för avfall för produktion av fjärrvärme och el i Umeå <i>Umeå Energi AB</i> _____	27,3	▼+
Modernisering av flottan för kort- och medeldistansflyg <i>Scandinavian Airline System SAS</i> _____	106,6	●
Fast broförbindelse för väg- och järnvägs- trafik över Öresund mellan Köpenhamn och Malmö <i>Öresundskonsortiet</i> _____	102,1	●
Utbyggnad och modernisering av ett regionalt reningsverk för avloppsvatten i Lidingö i Stockholmsområdet <i>Käppalaförbundet</i> _____	11,4	+

Förbättring och utbyggnad av infrastruktur i Umeå kommun

Umeå kommun _____ 16,2 +

Investeringar som främjar miljöskydd och en rationell energianvändning i två raffinaderier i Göteborg och Lysekil på västkusten

Preem Petroleum AB _____ 41,4 ■▼+

Modernisering och utbyggnad av anläggningar för tillverkning av specialstål i Sandviken, norr om Stockholm

Sandvik AB _____ 31,0 ■

Ökning av produktionskapaciteten för pappersmassa och sågverk i Mönsterås, norr om Kalmar

Södra Skogsägarna Ekonomisk Förening _____ 44,8 ■★

Tretton postsorteringscentraler i hela landet

Posten AB _____ 23,3 ■●

Modernisering och utbyggnad av lågstadieskola, högstadium och gymnasieskola i Malmö

Malmö stad _____ 56,7 ▲

Globala lån

Lån till små och medelstora offentliga infrastrukturprojekt:

Kommuninvest i Sverige AB _____ 10,5

Projekt som finansierats

enligt artikel 18 i stadgan

Projekt som är av direkt intresse för Europeiska unionen, men som ligger utanför medlemsstaternas territorium (Norge), har finansierats till ett belopp av 96,6 miljoner, i enlighet med artikel 18.1, andra stycket i EIB:s stadga.

Låneavtal under 1999:

Individuella lån

Utbyggnad av E18 till fyrfilig avgiftsbelagd motorväg i Vestfold Fylke (Norge)

E18 Vestfold AS _____ 96,6 ●

Förenade kungariket


Avtalade lån: 3 348 miljoner

varav

Individuella lån: 2 800 miljoner

Globala lån: 494 miljoner

Utlåningsfönstret för små och medelstora företag under Amsterdam-handlingsprogrammet: 54 miljoner



De individuella lånen avsåg energi (459 miljoner), transport (1 102 miljoner), telekommunikation (381 miljoner) vattenhantering och stadsförnyelse (385 miljoner) samt industri (473 miljoner).

Låneavtal under 1999:

Individuella lån

Utbyggnad och upprustning av näten för överföring och distribution av el i norra Skottland

Scottish and Southern Energy plc 304,7 ■▼

Förstärkning och upprustning av näten för överföring och distribution av el på Nordirland

Northern Ireland Electricity plc 154,4 ■▼

Teknisk uppgradering av järnvägslinjen mellan London och Glasgow

Railtrack plc 617,8 ■●

Nytt center för frakthantering på flygplatsen Heathrow, London

British Airways plc 141,8 ●

Modernisering av flottan för långdistansflyg

British Airways plc 297,7 ●

Modernisering och utökning av hamnkapaciteten i Liverpool (Merseyside) och Sheerness (Kent)

The Mersey Docks and Harbour Co 45,0 ■●

Förbättring av infrastruktur för vattenförsörjning och vattenrening i:

– Midlands
Severn Trent Water Ltd 154,4 ■+

– landets sydöstra del
Wessex Water Services Ltd 154,4 +

Integration av de befintliga fasta telekommunikationsnäten och kabeltevenäten i ett kombinerat nät för samtal, överföring av data och multimediakommunikation

Cable & Wireless Communications plc 380,9 ■●

Byggande och renovering av bostäder samt lokaler för yrkesutbildning i områden under stadsförnyelse

THFC (Social Housing Finance) Ltd 61,0 ■+

The Housing Finance Corporation Ltd 15,2 ■+

Utbyggnad och modernisering av en produktionsanläggning för vitaminer i Dalry (Skottland)

Roche Products Ltd 120,1 ■+

Fabrik för spånplattor i Knowsley (Merseyside)

Sonae (UK) Ltd 52,5 ■+

Modernisering av en fabrik i Halewood (Merseyside) och anpassning till miljönormer i gruppens olika fabriker i Förenade kungariket och Kontinentaleuropa

Ford Motor Co. Ltd 300,0 ■+

Globala lån

Lån till små och medelstora investeringsprojekt:

– Barclays Bank plc 456,8

– Lloyds Bank plc 37,5

Transaktioner under utlåningsfönstret för små och medelstora företag under Amsterdamhandlingsprogrammet:


– The Baring English Growth Funds 46,3

– Midland Enterprise Fund (MEF) för North West 2,4

– HSBC Fund for Wales & HBC Fund for Yorkshire & Humberside 2,4

– MEF för South East 1,5

– MEF för South West 1,1



Utlåningen utanför Europeiska unionen

Finansieringsinsatser under 1999 (miljoner euro)

	Totalt	Egna medel	Risk-kapital*
Kandidatländerna	2 373	2 373	
De central- och östeuropeiska länderna (varav stöd inför anslutningen)	2 173 (1 267)	2 173 (1 267)	
Cypern (varav stöd inför anslutningen)	200 (200)	200 (200)	
Länderna inom partnerskapet Europa-Medelhavet (utom Cypern)	802	745	56
AVS-länder och ULT	341	196	145
Sydafrika	150	150	
Latinamerika och Asien	310	310	
Västra Balkan	60	60	
Totalt	4 035	3 834	201


* Av unionens eller medlemsstaternas budgetmedel.

Fotnot:

I projektförteckningen nedan är lån ur egna medel markerade med ♣ och finansiering via budgetmedel markerad med ■.

Beloppen för de enskilda projekten i denna förteckning är uttryckta i miljoner euro.

Finansieringsinsatser inom ramen för finansieringsordningen för stöd inför anslutningen är noterade med kursiv text.



Kandidatländerna

Rumänien 395,5

Upprustning av fjärrvärmenätet i kommunen Cluj-Napoca

Staten _____ 3,5 ♣

Reparation och avslutande arbeten på motorvägar utmed den alleuropeiska korridoren IV

Staten _____ 210,0 ♣

Modernisering av spårvägsnätet i Bukarest

Staten _____ 63,0 ♣

Förnyelse av vagnpark och avslutande infrastrukturarbeten på tunnelbanenätet i Bukarest

Staten _____ 60,0 ♣

Modernisering av spårvägsnätet i Timisoara

Staten _____ 19,0 ♣

Anskaffande av flygplan, typ ATR42, av det nationella flygbolaget TAROM och upprustning av bolagets underhållsverkstad på flygplatsen Otopeni i Bukarest

Staten _____ 40,0 ♣

Slovenien 375,0

Motorvägsavsnitt mellan Blagovica och Vransko på den prioriterade korridoren V utmed det transeuropeiska vägnätet

Druzba za Avtoceste v Republiki Sloveniji d.d. (DARS) _____ 175,0 ♣

Motorvägsavsnitt mellan Kozina och Srmin på den prioriterade korridoren V utmed det transeuropeiska vägnätet

Druzba za Avtoceste v Republiki Sloveniji d.d. (DARS) _____ 160,0 ♣

Utbyggnad av det första mobiltelefoninätet
(typ GSM)
Mobitel Telekomunikacisjke
Storitve DD _____ 40,0 ❖

Polen 347,0

Modernisering av avsnittet Minsk –
Mazowiecki – Terespol på järnvägs-
linjen E20 som förbinder Warszawa
och Terespol (vitryska gränsen)
Polskie Koleje Panstwowe _____ 200,0 ❖

Finansiering av små och medelstora
investeringsprojekt
Globalt lån till HypoVereinsbank
Polska SA _____ 100,0 ❖

Finansiering av små och medelstora
investeringsprojekt
Globalt lån till BRE Bank SA _____ 47,0 ❖

Slovakien 270,0

Modernisering av järnvägsnätet och
anskaffande av vagnpark
Zeleznice Slovenskej Republiky _____ 200,0 ❖

Bilfabrik i Bratislava
Volkswagen Slovakia, a.s. _____ 40,0 ❖

Lån till små och medelstora investerings-
projekt
Globalt lån till Bayerische Hypo- und
Vereinsbank AG, HypoVereinsbank
Slovakia, a.s. _____ 30,0 ❖

Tjeckien 270,0

Ringleder och förbättring av det europeiska
vägnätet
Konsolidačni Banka Praha, spu _____ 100,0 ❖

Reparation av väg- och motorvägsnät
utmed flera prioriterade avsnitt
Konsolidačni Banka Praha, spu _____ 95,0 ❖

Reparation och utbyggnad av näten
för distribution och rening av vatten
i Prag
Prag Stad _____ 50,0 ❖

Lån till små och medelstora investerings-
projekt
Globalt lån till HypoVereinsbank CZ, a.s. _____ 25,0 ❖

Ungern 170,0

Kombikraftverk för försörjning av värme
och el till en kemisk fabrik i Kazincbarcika
i landets nordöstra del
BC – Eroemue Kft _____ 20,0 ❖

Kombikraftverk vid sidan av ett befintligt
värmekraftverk i Debrecen i landets
östra del
Debreceni Kominalt Ciklusu Eroemue Kft _____ 15,0 ❖

Fabrik för tillverkning av injektionspumpar
för dieselmotorer i Székesfehérvár,
sydväst om Budapest
Denso Manufacturing Hungary Kft _____ 35,0 ❖

Koksverk i raffinaderiet i Duna och
modernisering av nätet av
bensinstationer
Magyar Olaj-és Gázipari Rt (MOL) _____ 50,0 ❖

Finansiering av små och medelstora
investeringsprojekt
Globalt lån till Raiffeisen Bank Rt _____ 30,0 ❖

Finansiering av små och medelstora
investeringsprojekt
Globalt lån till Bank Austria Creditanstalt
Hungary Rt _____ 20,0 ❖

Bulgarien 128,0

Förbättring av järnvägslinjen Plovdiv –
Dimitrovgrad – Svilengrad
Staten _____ 80,0 ❖

Reningsverk och anläggningar för
uppsamling av avloppsvatten i tre
städer i Maritsas nedre flodområde
Staten _____ 28,0 ❖

Lån till små och medelstora investerings-
projekt
Globalt lån till HypoVereinsbank Bulgaria
GmbH _____ 20,0 ❖

Lettland 98,0

Förbättring av infrastruktur i Ventspils
hamn
Ventspils hamnmyndighet _____ 8,0 ❖

Modernisering av det fasta tele-
kommunikationsnätet
Lattelekom Ltd _____ 50,0 ❖

Upprustning och teknisk uppgradering
av miljöinfrastruktur och övrig
kommunal infrastruktur
Staten _____ 20,0 ❖

Finansiering av små och medelstora
investeringsprojekt
Globalt lån till Vereinsbank Riga AIS _____ 20,0 ❖

Litauen 84,0

Modernisering av järnvägsinfrastruktur
Staten _____ 18,0 ❖

Utbyggnad och förstärkning av mobil-
telefoninätet (typ GSM)
UAB Bite GSM _____ 45,0 ❖

Upprustning och modernisering av renings-
verket för avloppsvatten i Panevezys
Staten _____ 6,0 ❖

Upprustning och teknisk uppgradering av
infrastruktur för miljöskydd och övrig
kommunal infrastruktur
Staten _____ 15,0 ❖

Estland 35,0

Upprustning och teknisk uppgradering
av vägvägnät av Via Baltica och vägen
Tallinn – Narva
Staten _____ 15,0 ❖

Lån till små och medelstora investerings-
projekt
Globalt lån till Eesti Uhispank
(Union Bank of Estonia) _____ 20,0 ❖


Cypern 200,0

Andra etappen av elkraftverket som drivs
med olja i Vasilikos på öns sydkust
Electricity Authority of Cyprus _____ 100,0 ❖

Utbyggnad och förbättring av
huvudvägnät
Staten _____ 100,0 ❖



Hamnen i Klaipeda



Länderna inom Partnerskapet Europa-Medelhavet (utom Cypern)

Maghrebländerna 395,4

Marocko 263,0

Uträtning av järnvägssträckan och utbyggnad till dubbelspår mellan städerna Sidi Kacem och Fès

Office National des Chemins de fer – ONCF 55,0 ❖

Anskaffande av hamnutrustning och modernisering av infrastruktur i åtta större hamnar

Office d'Exploitation des Ports 30,0 ❖

Modernisering och teknisk uppgradering av vägbrytare och hamnpirar i de sex största hamnarna i Marocko

Staten 32,0 ❖

Upprustning och utbyggnad av nätet för uppsamling av avloppsvatten och regnvatten samt reningsverk i staden Meknès

Régie autonome de distribution d'eau et d'électricité de Meknès 23,0 ❖

Upprustning och utbyggnad av näten för uppsamling och avledning av avloppsvatten och regnvatten samt reningsverk i staden Agadir

Régie Autonome Multiservices d'Agadir 21,0 ❖

Modernisering och miljöskyddsförbättringar i anläggningar för tillverkning av svavelsyra, fosforsyra och konstgödsel i gruppens två kemiska fabriker i Safi och Jorf Lasfar

Office Cherifien des Phosphates 100,0 ❖

Förvärv av kapitalandelar i företaget

Villkorligt lån till Moussahama SPPP 2,0 ■

Villkorligt lån till Banque de Développement Economique de Tunisie, Banque de Tunisie SA, Compagnie Tunisienne d'Investissement et de Financement, Société de Participations et de Promotions des Investissements, Société d'Investissement et de Développement du Centre Ouest, Tuninvest Sicar, Tunisie Leasing och Tunisie Sicar 30,0 ■

Förstärkning av eget kapital och kvasi-kapital i ett företag specialiserat inom ledningen av förstklassiga hotell

Villkorligt lån till Banque de Tunisie S.A. 4,3 ■

Mashrekländerna 298,3

Egypten 188,3

Gasledning från Suezkanalen till Meet Nama, norr om Kairo

Egyptian Natural Gas Co. – GASCO 28,3 ❖

Teknisk uppgradering och utbyggnad av infrastruktur för uppsamling och behandling av avloppsvatten i Alexandria

Staten 30,0 ❖

Vätekracker och tillhörande installationer i Suez

MISR Oil Processing Company SAE 100,0 ❖

Fabrik för luftseparation för produktion av industrigaser nära Alexandria

Messer Gases Dekheila SAE 5,0 ❖

Finansiering av miljöinfrastruktur förknippade med hotellprojekt och andra turistprojekt i södra Sinai och Röda havsområdet

Globalt lån till National Bank of Egypt 25,0 ❖

Jordanien 80,0

Exploatering av fosfatgruvan i Eshidiya i landets sydöstra del

Jordan Phosphate Mines Company Ltd 30,0 ❖

Fabrik för tillverkning av konstgödsel och djurfoder i Aqaba

Kemira Arab Potash Co. Ltd 30,0 ❖

Nya anläggningar för tillverkning av brom och biprodukter från brom i Safi vid Döda havskusten

Jordan Bromine Company Ltd 20,0 ❖

Libanon 30,0

Finansiering av projekt för modernisering av industri

Globalt lån till staten 30,0 ❖

Övriga länder 108,0

Turkiet 90,0

Utbyggnad och reparation av avloppsnätet i Tarsus på landets sydkust, nät för dränering av regnvatten och reningsverk för biologisk rening av avloppsvatten

Staten 38,0 ❖



Förbättring av vägnätet i Gaza

Tunisien 132,4

Förbättring av stadsvägnätet i Tunis storstadsområde samt i andra större städer i landet

Staten 53,1 ❖

Soptipp för gipsavfall från tillverkningen av konstgödsel i Gabès

Groupe Chimique Tunisien – GCT 45,0 ❖

Förstärkning av eget kapital i privata företag som moderniseras eller statliga företag som nyligen privatiserats eller som kommer att privatiseras

Finansiering av kombikraftverk avsett för egen produktion av värme och elektricitet till industrisektorn

Globalt lån till:		
– <i>Sinaiyatirim Bankasi AS (SYKB)</i>	20,0	❖
– <i>Turkiye Sinai Kalkinma Bankasi AS (TSKB)</i>	20,0	❖

Finansiering av kapitalandelar i investeringsfonder

Villkorligt globalt lån till <i>Turkiye Sinai Kalkinma Bankasi AS (TSKB)</i>	12,0	■
--	------	---

Gasa-Västbanken 18,0

Upprustning av små och medelstor infrastruktur inom områdena transport, vatten, vattenrening och destruktion av fast avfall i relativt små städer	10,0	❖
<i>Palestinian National Authority</i>		

Finansiering av små och medelstora investeringsprojekt och tillfälliga förvärv av kapitalandelar i PBC		
Villkorligt globalt lån till <i>Palestinian Banking Corp.</i>	8,0	■

Afrika, Västindien och Stillahavsområdet (AVS) och utomeuropeiska länder och territorier (ULT)

Afrika 286,9

Östra Afrika 94,0

Kenya 73,0

Jordvärmeverk samt ledningar för överföring av elektricitet och anslutna transformatorstationer i Nairobi

Staten för <i>Kenya Power and Distribution Company Ltd</i>	41,0	❖
--	------	---

Ny produktionslinje för galvanisering av stålplåt i en fabrik i Mariakani, nära Mombasa

– <i>Mabati Rolling Mills Ltd</i>	5,0	❖
– Villkorligt lån till <i>Mabati Rolling Mills Ltd</i>	4,0	■

Finansiering av små och medelstora investeringsprojekt

Villkorligt globalt lån till <i>ABN Amro Bank, Barclays Bank of Kenya Ltd, Crédit Agricole Indosuez, Development Bank of Kenya Ltd, East African Development Bank, Industrial Development Bank Ltd, Kenya Commercial Bank Ltd, National Bank of Kenya Ltd, Stanbic Bank Kenya Ltd</i> och <i>Standard Chartered Bank Kenya Ltd</i>	23,0	■
--	------	---

Uganda 11,0

Uppbyggnad av ett andra nationellt fast telekommunikationsnät och mobiltelefoninät

– <i>MTN – Mobile Telephone Network Uganda Ltd</i>	6,5	❖
– Villkorligt lån till <i>MTN – Mobile Telephone Network Uganda Ltd</i>	3,5	■
– Villkorligt lån till <i>Development Finance Company of Uganda Ltd</i> för <i>MTN – Mobile Telephone Network Uganda Ltd</i>	1,0	■

Tanzania 9,0

Finansiering av små och medelstora investeringsprojekt i den privata sektorn

Villkorligt globalt lån till <i>CRDB Bank Ltd, East African Development Bank</i> och <i>Stanbic Bank Tanzania Ltd</i>	9,0	■
---	-----	---

Seychellerna 1,0

Upprustning och utbyggnad av reningsverket "Le Niol" för uppsamling och rening av vatten på Mahé, den största ön i ögruppen

Villkorligt lån till staten	1,0	■
-----------------------------	-----	---

Västra Afrika 93,0

Senegal 81,0

Utbyggnad av det nationella telekommunikationsnätet		
<i>Société Nationale des Télécommunications du Sénégal</i>	18,0	❖

Fördubbling av produktionskapaciteten för svavelsyra och fosforsyra i fabriken i Darou och exploatering av en ny fosfatfyndighet i Tobène		
<i>Industries Chimiques du Sénégal – ICS</i>	54,0	❖

Finansiering av små och medelstora investeringsprojekt		
Villkorligt globalt lån till <i>Banque Internationale pour le Commerce et l'Industrie du Sénégal, Compagnie Bancaire de l'Afrique Occidentale, Crédit Lyonnais Sénégal</i> och <i>Société Générale de Banques au Sénégal S.A.</i>	8,0	■

Finansiering av små och medelstora investeringsprojekt och leasingtransaktioner		
Villkorligt globalt lån till <i>Société Financière d'Équipement S.A.</i>	1,0	■

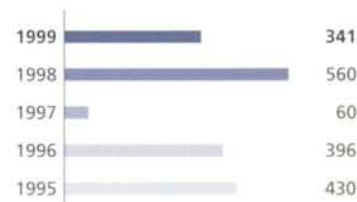
Mauretanien 6,0

Exploatering av granitfyndigheter i regionerna Choum och Atar		
Villkorligt lån till <i>Granits et Marbres de Mauritanie S.A.</i>	3,0	■

Finansiering av små och medelstora investeringsprojekt		
Villkorligt globalt lån till <i>Générale de Banque de Mauritanie</i>	3,0	■

Regionalt i Västra Afrika 6,0

Förvärv av kapitalandelar i Fonden för företag i västra Afrika för utvecklingen av företag i den privata sektorn i regionen		
Villkorligt lån till <i>West Africa Enterprise Fund</i>	6,0	■





Räkodlingsfarm
i Madagaskar

Södra Afrika	84,9	Central- och Ekvatorialafrika	15,0
Moçambique	42,4	Kamerun	15,0
Sammankoppling av överföringsnäten för elektricitet i Sydafrika, Swaziland och Moçambique samt försörjning av elektricitet till aluminiumsmältverket i Mozal i Moçambique		Finansiering av små och medelstora investeringsprojekt i den privata sektorn	
– Motraco-Companhia de Transmissão de Moçambique Sarl	17,4	– Globalt lån till Banque Internationale du Cameroun pour l'Épargne et le Crédit, SCB Crédit Lyonnais Cameroun och Standard Chartered Bank Cameroon SA	5,0
– Villkorligt lån till Electricidade de Moçambique	7,0	– Villkorligt globalt lån till Banque Internationale du Cameroun pour l'Épargne et le Crédit, SCB Crédit Lyonnais Cameroun och Standard Chartered Bank Cameroon SA	10,0
Modernisering och utbyggnad av en fabrik för tillverkning av matolja och tvål			
Villkorligt lån till Companhia Industrial de Monapo Sarl	1,0	Västindien	28,3
Upprustning och modernisering av en sockerfabrik och en sockerrörsplantage norr om Maputo		Haiti	16,0
– Maragra Açúcar Sarl	3,5	Reparation och utbyggnad av vattenförsörjningsnätet i Pétion-Ville	
– Villkorligt lån till Maragra Açúcar Sarl	3,5	Villkorligt lån till staten för Centrale Autonome Métropolitaine d'Eau Potable	16,0
Finansiering av små och medelstora investeringsprojekt		Dominica	10,0
Villkorligt globalt lån till Banco Austral Sarl, Banco Comercial de Moçambique Sarl, Banco Comercial e de Investimento, Banco de Fomento, Banco Internacional de Moçambique, Banco Standard Totta de Moçambique och ulc (Moçambique) Sarl	10,0	Värmekraftverk i Tarou Cliffs på västra sidan av ön	10,0
Zimbabwe	13,5	Staten	10,0
Upprustning av en del av det nationella nätet för överföring av elektricitet i landets centrala och sydöstra delar		Regionalt i Västindien	2,0
Zimbabwe Electricity Supply Authority (ZESA)	12,0	Förvärv av kapitalandelar i fonden Tiona för finansieringen av eget kapital eller kvasikapital i små företag i den privata sektorn	2,0
Anläggning och drift av ett dagbrott för koppar i Sanyati		Trinidad och Tobago	0,3
Villkorligt lån till Munyati Mining Company Ltd	1,5	Genomförbarhetsstudie avseende skapandet av ett kreditinstitut för mikrokrediter	
Namibia	13,0	Villkorligt lån till Development Finance Ltd DFC	0,3
Modernisering och utbyggnad av vattenledningar, anläggningar för rening av avloppsvatten, distribution av el och förbättring av vägar i Windhoek		Stillahavsområdet	8,5
– Staten	10,5	Vanuatu	5,0
– Villkorligt lån till staten för staden Windhoek	2,5	Modernisering av landets största flygplats på ön Efate i Port-Vila	
Madagaskar	9,0	Villkorligt lån till staten	5,0
Byggande av en räkodlingsfarm		Kiribati	3,5
Villkorligt lån till Société Aquaculture de la Mahajamba	1,0	Finansiering av små och medelstora investeringsprojekt	
Finansiering av små och medelstora investeringsprojekt		– Villkorligt lån till staten	2,0
Villkorligt globalt lån till BFV – Société générale, Banque Malgache de l'Océan Indien (BMOI), BNI – Crédit Lyonnais Madagascar och Union Commercial Bank (UCB)	8,0	– Villkorligt globalt lån till Development Bank of Kiribati	1,5
Swaziland	7,0	Utomeuropeiska länder och territorier (ULT)	19,0
Sammankoppling av överföringsnäten för elektricitet i Sydafrika, Swaziland och Moçambique samt försörjning av elektricitet till aluminiumsmältverket i Mozal i Moçambique		Franska Polynesien	10,0
Villkorligt lån till Swaziland Electricity Board	7,0	Finansiering av små och medelstora investeringsprojekt	
		– Globalt lån till Banque Socredo	5,0
		– Villkorligt globalt lån till Banque Socredo	5,0
		Brittiska jungfruöarna	5,0
		Utbyggnad av den internationella flygplatsen på ön Beef (Brittiska jungfruöarna)	
		Staten	5,0

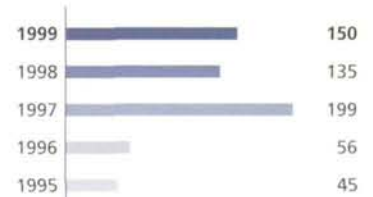
Aruba	2,5	
Finansiering av små och medelstora investeringsprojekt		
- Globalt lån till Aruban Investment Bank	2,0	❖
- Villkorligt globalt lån till Aruban Investment Bank NV	0,5	■

Falklandsöarna	1,5	
Utbyggnad av anläggningar för lagring av motorbränsle		
Stanley Services Ltd	1,5	❖

Sydafrika

Sydafrika	149,6	
Utvidgning av gasfyndigheten i Mossel Bay		
Central Energy Fund	40,0	❖
Sammankoppling av överföringsnäten för elektricitet i Sydafrika, Swaziland och Moçambique samt försörjning av elektricitet till aluminiumsmältverket i Mozal i Moçambique		
Motraco-Companhia de Transmissão de Moçambique Sarl	14,6	❖
Modernisering och teknisk uppgradering av den avgiftsbelagda vägen mellan Gauteng och Kwazulu-Natal		
N3 Toll Concession (PTY) Ltd	45,0	❖

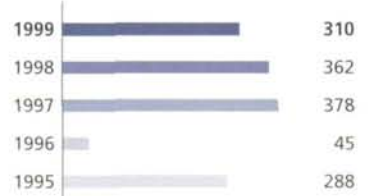
Finansiering av små och medelstora investeringsprojekt, främst inom sektorerna vatten och vattenrening		
Globalt lån till Development Bank of Southern Africa	50,0	❖



Latinamerika och Asien

Latinamerika och Asien	310,1	
Brasilien	153,7	
Modernisering och utbyggnad av mobiltelefoninätet i den södra delstaten Rio Grande do Sul		
Celular CRT SA	57,7	❖
Modernisering av däckfabriker		
Pirelli Pneus SA	37,0	❖
Finansiering av små och medelstora investeringsprojekt		
Globalt lån till Banco ABN Amro SA och Banco BBA Creditanstalt SA	59,0	❖
Regionalt i Centralamerika	35,0	
Finansiering av återuppbyggnadsprojekt och/eller initiativ för att expandera i den privata sektorn i de regioner som drabbades av cyklonen Mitch inom industri-, tjänste-, energi-, kommunikations- och miljösektorn		
Globalt lån till Banco Centroamericano de Integración Económica	35,0	❖

Mexiko	26,6	
Byggnad och drift av ett nät för distribution av gas i Mexikos storstadsområde		
Consorcio Mexi-Gas	26,6	❖
Thailand	70,0	
Byggnad och drift av ett kombikraftverk som drivs med gas i industriområdet Chonburi, sydöst om Bangkok		
Bowin Power Company Ltd	70,0	❖
Kina	24,8	
Vattenreningsverk för dricksvattenförsörjning i staden Chengdu (Sechuanprovinsen)		
Chengdu Generale des Eaux - Marubeni Waterworks Co. Ltd	24,8	❖



Gasdistribution

Västra Balkan

Före detta jugoslaviska republiken Makedonien	60,0	
Byggnad av en ringled runt Skopje och förbättring av den nord-sydliga vägförbindelsen		
Staten	60,0	❖

EIB Bulletin

är en periodisk tidskrift som utges av Europeiska investeringsbanken. Den utges samtidigt på elva språk (danska, engelska, finska, franska, grekiska, holländska, italienska, portugisiska, spanska, svenska och tyska).

Artiklar och information från denna publikation får fritt återges. EIB är dock tacksam om källan anges och önskar få en kopia på eventuella artiklar.

Europeiska
investeringsbanken
100, bd Konrad Adenauer
L - 2950 Luxembourg

Tel. (+352) 4379 - 1
Fax (+352) 43 77 04

Internet: www.eib.org
E-mail: info@bei.org

Italienska huvudavdelningen
Via Sardegna, 38
I - 00187 Rom

Tel. (+39) 06 4719 - 1
Fax (+39) 06 4287 3438

Kontor i Aten
364, Kifissias Ave & 1, Delfon
GR - 152 33 Halandri / Aten
Tel. (+30) 1 682 4517-9
Fax (+30) 1 682 4520

Kontor i Lissabon
Avenida da Liberdade, 144 - 156, 8°
P - 1250 Lissabon
Tel. (+351) 21 342 89 89
Fax (+351) 21 347 04 87

Kontor i London
68, Pall Mall
GB - London SW1Y 5ES
Tel. +44 (0) 20 7343 1200
Fax +44 (0) 20 7930 9929

Kontor i Madrid
Calle José Ortega y Gasset, 29
E - 28006 Madrid
Tel. (+34) 91 431 13 40
Fax (+34) 91 431 13 83

Representationskontor
i Bryssel
Rue de la Loi 227
B - 1040 Bryssel
Tel. (+32) 2 230 98 90
Fax (+32) 2 230 58 27

Lay-out: EIB graphic workshop,
Sabine Tissot

Fotografier: EIB:s bildarkiv, CE,
Marcel Minnée, La Vie
du Rail/Besnard, Barilla,
Gical, Bryan McBurney,
Tony Stone Images,
Benelux Press.

Tryckt på Arctic Silk
("Nordic Swan")
hos Ceuterick, B-3000 Leuven



IX-AA-00-001-SV-C

Ny ordförande i EIB



Sir Brian Unwin presenterade sin efterträdare Philippe Maystadt för bankens personal vid en kort ceremoni i december. Philippe Maystadt tillträd-

de officiellt sitt ämbete vid EIB den 1 januari 2000.

Sir Brian Unwin:

"Philippe Maystadt kommer till banken inte bara med ett utmärkt rykte som finansminister i Belgien under många år utan också med sin erfarenhet som tidigare medlem av bankens råd. Han känner till Europa och EIB mycket väl och jag vet att han är mycket hängiven båda. Den respekt han åtnjuter internationellt i sin egenskap av f d ordförande i Internationella valutafondens interimskommitté blir också till stor fördel för banken. Banken hamnar i mycket goda händer."

EIB öppnar kontor i Berlin

I april kommer EIB att öppna ett representationskontor i Berlin. Kontoret är beläget på "Potsdamer Platz" och skall koncentrera sig på låneverksamhet i Tyskland.

Över hälften av EIB:s totala lån på 5,5 miljarder euro i Tyskland har utnyttjats för investeringar i

landets östra delstater, och särskilt i projekt inom sektorerna utbildning, hälsa och stadsförnyelse. De snabba förändringarna i östra Tyskland motiverar till stor del öppnandet av detta kontor. Det kommer att underlätta kontakterna med lokala myndigheter och potentiella investerare.

Philippe Maystadt:

"Jag är mycket hedrad över det förtroende som bankens råd hyser för mig genom att enhälligt utse mig till Sir Brian Unwins efterträdare. Det faktum att det för första gången är en medborgare från ett litet land som är bankens ordförande bör i mina ögon inte ha någon särskilt betydelse, eftersom bankens ordförande inte har till uppgift att främja sitt eget lands intressen. Ordförandens roll är att med stöd av sina kolleger i direktionen och tillsammans med hela personalen hantera samtliga ärenden för att göra det möjligt för banken att bidra till att uppfylla Europeiska unionens målsättningar."

EIB – som har sitt säte i Luxemburg – har också kontor i Aten, Bryssel, Lissabon, London, Madrid och Rom.



Ny EIB-direktör i EBRD



der Roger Lavelle i EBRD:s styrelse i sin egenskap av direktör i EIB.

Gerlando Genuardi, direktör vid EIB:s avdelning för personalresurser, efterträder

EIB är grundande medlem av EBRD (Europeiska banken för återuppbyggnad och utveckling) och äger 3 % av aktierna i institutionen som är baserad i London. EIB och EBRD kan med sina uppdrag som kompletterar varandra samarbeta, framför

allt i de länder i Central- och Östeuropa som avser att söka medlemskap i Europeiska unionen.

EIB:s ordförande är medlem i EBRD:s guvernörsråd.

Gerlando Genuardi kom till EIB 1980 och har varit direktör sedan 1995.