



Groupe Banque européenne d'investissement • Groupe Banque européenne d'investissement • Groupe Banque européenne d'investissement



Volume III

Rapport statistique





Groupe Banque européenne d'investissement • Groupe Banque européenne d'investissement • Groupe Banque européenne d'investissement



Volume III

Rapport statistique

Le **Rapport annuel 2007 du Groupe BEI** est constitué de trois volumes distincts :

- le rapport d'activité et le rapport sur la responsabilité d'entreprise qui présentent les activités du Groupe BEI sur l'année écoulée ainsi que les perspectives futures ;
- le rapport financier présentant les états financiers du Groupe BEI, de la BEI, de la Facilité d'investissement (Cotonou), du Fonds fiduciaire de la FEMIP et du FEI, et leurs annexes explicatives ;
- le rapport statistique présentant sous forme de listes les projets financés et les emprunts levés en 2007 par la BEI, et la liste des projets du FEI. Des tableaux de synthèse pour l'année 2007 et pour les cinq dernières années sont également présentés.

Le Rapport annuel est également disponible sur le site Web de la Banque, à l'adresse <http://www.bei.org/report/>.



Chiffres clés du Groupe BEI



Banque européenne d'investissement

Activité en 2007

(en millions d'euros)

Prêts signés	47 820
Union européenne	41 431
Pays partenaires	6 389
Prêts approuvés	56 455
Union européenne	48 664
Pays partenaires	7 791
Prêts versés	43 420
Sur ressources de la Banque	38 852
Sur ressources budgétaires	4 568
Ressources collectées (avant échanges)	54 725 ^(*)
En monnaies communautaires	32 835
En monnaies non communautaires	21 890

Situation au 31.12.2007

Encours	
Prêts sur ressources de la Banque	324 753
Garanties accordées	165
Financements sur ressources budgétaires	1 785
Emprunts à long, moyen et court terme	254 221
Fonds propres	33 437
Total du bilan	301 854
Résultat net de l'exercice	1 633
Capital souscrit	164 808
Dont versé et à verser	8 240



Fonds européen d'investissement

Activité en 2007

Signatures	1 918
Capital-risque	521
Garanties	1 397

Situation au 31.12.2007

Portefeuille	15 971
Capital-risque	4 388
Garanties	11 584
Fonds propres	965
Total du bilan	1 074
Résultat net de l'exercice	50
Capital souscrit	2 770
Dont versé	554

(*) Volume collecté au titre de l'autorisation globale d'emprunter accordée par le Conseil d'administration pour 2007, dont un montant de 77 millions d'EUR levé par anticipation en 2006.



Sommaire

Banque européenne d'investissement

Union européenne

⇒ Belgique	6
⇒ Bulgarie	6
⇒ République tchèque	7
⇒ Danemark	7
⇒ Allemagne	8-9
⇒ Irlande	9-10
⇒ Grèce	10
⇒ Espagne	10-12
⇒ France	12-13
⇒ Italie	14-15
⇒ Chypre	15
⇒ Lettonie	16
⇒ Lituanie	16
⇒ Luxembourg	16
⇒ Hongrie	17
⇒ Malte	17
⇒ Pays-Bas	18
⇒ Autriche	18
⇒ Pologne	19
⇒ Portugal	19-20
⇒ Roumanie	20
⇒ Slovénie	21
⇒ Slovaquie	21
⇒ Finlande	21-22
⇒ Suède	22
⇒ Royaume-Uni	22-23
⇒ AELE	23

Pays partenaires

⇒ Europe du Sud-Est	25-26
⇒ Europe orientale, Caucase du Sud, Russie	27
⇒ Pays méditerranéens	27-28
⇒ Afrique, Caraïbes, Pacifique (ACP) et PTOM	29-31
⇒ Afrique du Sud	31
⇒ Amérique latine et Asie	31

Annexe statistique

33

Fonds européen d'investissement

Opérations de prise de participation	52
Opérations de garantie	53

Taux de conversion	54
--------------------	----

Adresses du Groupe BEI	56
------------------------	----





Banque européenne d'investissement

Union européenne

Le montant total des prêts signés pour des investissements dans l'Union européenne s'élève à 41 431 millions (voir répartition détaillée dans le tableau ci-dessous). Ces opérations relèvent de la responsabilité financière de la Banque et sont comptabilisées dans son bilan.





La BEI coopère étroitement avec un nombre important d'institutions financières et de banques commerciales. Elle conclut, avec celles-ci, des lignes de crédit destinées au financement d'investissements de petite ou moyenne dimension dans l'industrie, les services, l'éducation et la santé et les infrastructures. Elle accorde également des prêts affectés à un projet donné par l'intermédiaire d'institutions financières et de banques commerciales.

La BEI accorde également des prêts directs à des entreprises ou des collectivités publiques lorsque les projets entrent bien dans ses priorités.

Répartition géographique des contrats de financement signés (millions d'euros)

	2007		2003-2007	
	Montant	%	Montant	%
Belgique (BE)	928	2,2	3 511	1,7
Bulgarie (BG)	1 108	2,7	1 298	0,6
République tchèque (CZ)	1 599	3,9	5 573	2,7
Danemark (DK)	209	0,5	2 399	1,2
Allemagne (DE)	6 536	15,8	33 281	16,3
Estonie (EE)	-	0,0	150	0,1
Irlande (IE)	345	0,8	2 495	1,2
Grèce (GR)	755	1,8	5 407	2,7
Espagne (ES)	7 154	17,3	35 435	17,4
France (FR)	4 148	10,0	20 846	10,2
Italie (IT)	5 609	13,5	29 090	14,3
Chypre (CY)	120	0,3	850	0,4
Lettonie (LV)	35	0,1	364	0,2
Lituanie (LT)	20	0,0	218	0,1
Luxembourg (LU)	50	0,1	566	0,3
Hongrie (HU)	1 217	2,9	5 411	2,7
Malte (MT)	40	0,1	53	0,0
Pays-Bas (NL)	265	0,6	2 920	1,4
Autriche (AT)	1 070	2,6	5 237	2,6
Pologne (PL)	2 281	5,5	9 510	4,7
Portugal (PT)	1 504	3,6	7 818	3,8
Roumanie (RO)	175	0,4	2 385	1,2
Slovénie (SI)	613	1,5	1 602	0,8
Slovaquie (SK)	18	0,0	847	0,4
Finlande (FI)	613	1,5	3 706	1,8
Suède (SE)	713	1,7	3 480	1,7
Royaume-Uni (GB)	4 160	10,0	18 332	9,0
AELE (1)	146	0,4	901	0,4
Union européenne	41 431	100,0	203 685	100,0

Dans les listes ci-après, les objectifs de politique communautaire auxquels répondent les prêts individuels figurent en marge. Les symboles de ces objectifs sont les suivants:

-  cohésion économique et sociale et Convergence
-  projet de transport d'intérêt commun
-  projet d'intérêt commun ayant trait à l'énergie
-  environnement
-  capital humain
-  initiative innovation 2010

Sauf indication spécifique, les lignes de crédit ont un caractère multisectoriel et multiobjectif.

Les montants relatifs aux projets figurant dans ces listes sont exprimés en millions d'euros.

En raison des arrondis, les totaux peuvent ne pas correspondre à la somme des composantes.

(1) Financement dans les États membres de l'Association européenne de libre échange (AELE) assimilés à des opérations dans l'Union européenne.



Transports en commun, Charleroi

Belgique

Prêts signés: 928 millions

Prêts individuels: 628 millions

Ligne de crédit: 300 millions



Prêts individuels

Extension et mise à niveau technique du terminal de GNL à Zeebrugge

SA Fluxys LNG

Prolongement du réseau de métro léger de Charleroi

Société de transport en commun de Charleroi

Construction d'installations de collecte et de traitement des eaux usées en Région wallonne

Société publique de gestion de l'eau

Modernisation et rénovation de logements sociaux bon marché dans certaines zones de réaménagement urbain en Wallonie

Société wallonne du logement

Activités de recherche-développement dans le domaine des équipements et outillages de production industrielle, de construction et d'exploitation minière, principalement en Suède et en Belgique

Atlas Copco AB (publ)

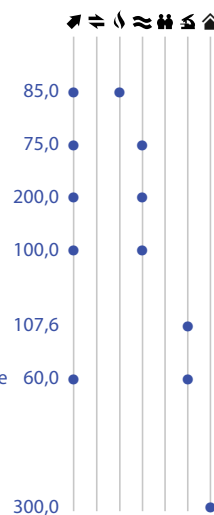
Modernisation des infrastructures de diffusion de programmes de radio et de télévision pour la Communauté française

Radio-Télévision belge de la Communauté française

Ligne de crédit

Financement d'investissements de petite et moyenne dimension

Loan Invest NV



Microfinance en faveur de PME, Bulgarie

Bulgarie

Prêts signés: 1 108 millions

Prêts individuels: 1 093 millions

Ligne de crédit: 15 millions



Prêts individuels

Réfection et mise à niveau technique de quelque 1 535 km de routes de transit prioritaires

République de Bulgarie

Infrastructures de distribution d'eau et d'assainissement à Sofia et dans d'autres régions

République de Bulgarie

Prêt-cadre pour le financement de programmes opérationnels et de développement rural

République de Bulgarie

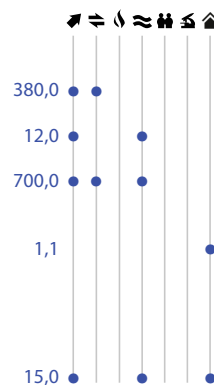
Fonds de microfinance fermé, visant à promouvoir le développement économique du sud-est de l'Europe par l'octroi de prêts à des entreprises de petite et de très petite dimension et à des particuliers

Entreprise(s) admissible(s)

Ligne de crédit

Financement de projets d'infrastructure de petite et moyenne dimension

United Bulgarian Bank



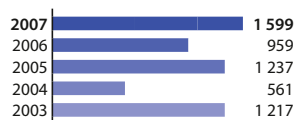


République tchèque

Prêts signés : 1 599 millions

Prêts individuels : 1 466 millions

Lignes de crédit : 134 millions



Prêts individuels

Fonds de capital-investissement qui investira au moyen de fonds propres et de dette subordonnée dans des projets d'énergies renouvelables réalisés en Europe centrale et du Sud-Est

Entité/fonds à finalité spécifique

Prolongement de la ligne C du métro de Prague *Dopravní podnik hl.m. Prahy - Metro a.s.*

Investissements de petite dimension dans les secteurs du transport (routier notamment), de l'éducation et de la santé ainsi que dans les domaines social, culturel et touristique pour la Moravie centrale

Région d'Olomouc

Programmes d'investissement routier et ferroviaire dans le cadre du programme opérationnel 2007-2013 pour le transport

République tchèque

Financement d'investissements prioritaires de la Région de Pardubice au titre de la première moitié de la période de programmation 2007-2013 des Fonds structurels de l'UE

Région de Pardubice

Construction d'une ligne de production de verre flotté à Teplice et extension d'installations de production de vitrages pour automobiles à Chuderice

Glaverbel Czech a.s.

Construction de parcs industriels, logistiques et commerciaux dans plusieurs villes

CTP Property a.s.

Lignes de crédit

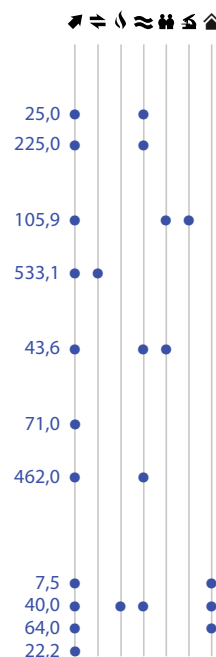
Financement d'investissements de petite et moyenne dimension

SG Equipment Finance Czech Republic s.r.o.

VB Leasing CZ s.r.o.

SG Equipment Finance Czech Republic s.r.o.

Českomoravská záruční a rozvojová banka, a.s.



Unité de verre pour automobile, Chuderice

Danemark

Prêts signés : 209 millions

Prêts individuels : 109 millions

Lignes de crédit : 100 millions



Prêts individuels

Activités de recherche-développement et d'innovation portant sur la découverte et la production de nouveaux enzymes

Novozymes A/S

Activités de RDI relatives au développement de produits innovants et de processus de production plus efficaces dans l'industrie du ciment sur les sites de Dania et Valby

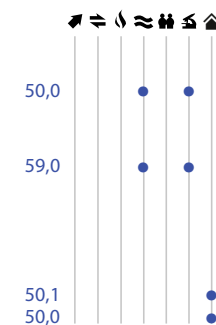
FLSmith & Co. A/S

Lignes de crédit

Financement d'investissements de petite et moyenne dimension

Ringkjøbing Landbobank A/S

FIH Erhvervsbank A/S





Extension du réseau de télécommunications, Allemagne

Allemagne

Prêts signés: 6 536 millions
Prêts individuels: 4 642 millions
Lignes de crédit: 1 894 millions

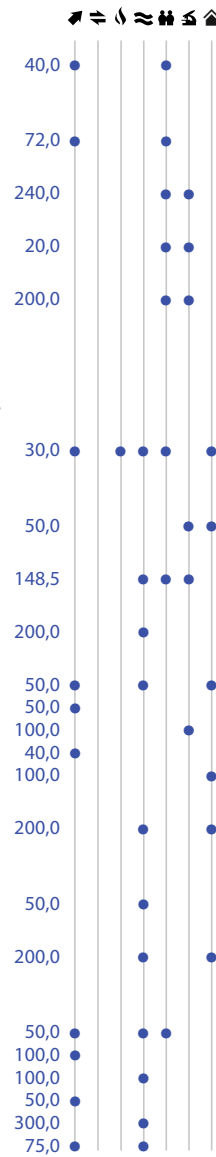


Prêts individuels

Description	Montant (millions)	Catégorie
Conception, construction et exploitation d'une centrale à charbon de pointe, d'une capacité de 750 MW, dans le Land de Rhénanie-du-Nord-Westphalie	397,0	projet de transport d'intérêt commun
Création d'un fonds de crédits carbone appuyant la politique européenne de lutte contre le dérèglement climatique et de réduction des émissions de gaz à effet de serre pour des projets conformes aux mécanismes de Kyoto	50,0	projet d'intérêt commun ayant trait à l'énergie
Construction d'un tronçon de l'autoroute A4 (contournement d'Eisenach) en Thuringe	89,0	projet de transport d'intérêt commun
Activités de recherche-développement, notamment dans les services de télécommunications fixes, mobiles et à large bande	500,0	Cohésion économique et sociale et Convergence
Extension de la couverture et de la capacité du réseau de télécommunications et des systèmes associés sur la période 2007-2009	182,2	Cohésion économique et sociale et Convergence
Mise à niveau et extension des réseaux de traitement des eaux usées de la ville de Munich	13,9	Cohésion économique et sociale et Convergence
Construction d'une usine d'incinération de déchets à Suhl (Thuringe)	9,1	projet de transport d'intérêt commun
Modernisation et extension du réseau d'assainissement de Entsorgungverband Saar (EVS) dans la Sarre	50,0	Cohésion économique et sociale et Convergence
Remise en état et extension des réseaux d'eau et d'assainissement, ainsi que rénovation et modernisation des stations de traitement de l'eau et d'épuration à Berlin et dans les régions avoisinantes du Land de Brandebourg	140,0	Cohésion économique et sociale et Convergence
Reconstruction et mise à niveau technique de réseaux d'égouts dans la ville de Hambourg et dans ses environs, et modernisation des stations d'épuration de Köhlbrandhöft et de Dradenau	80,0	Cohésion économique et sociale et Convergence
Cofinancement de projets de rénovation urbaine en Saxe	300,0	Cohésion économique et sociale et Convergence
Financement d'investissements de petite et moyenne dimension admissibles visant à soutenir des projets de RDI dans le secteur des équipements automobiles	50,0	Cohésion économique et sociale et Convergence
Activités de recherche-développement dans le domaine de l'équipement automobile	30,0	Cohésion économique et sociale et Convergence
Activité de recherche-développement dans le secteur des systèmes de freinage destinés aux camions et aux trains	100,0	Cohésion économique et sociale et Convergence
Amélioration de l'efficacité énergétique, réduction des émissions polluantes d'usines de papier en Allemagne, et activités de recherche-développement et innovation en matière de procédés et de produits.	34,0	Cohésion économique et sociale et Convergence
Activités de recherche-développement menées dans le centre de Munich sur des transmissions hybrides et de nouveaux moteurs à essence à injection directe dans le but de diminuer la consommation de carburant	500,0	Cohésion économique et sociale et Convergence
Cofinancement, en Saxe, de mécanismes d'aide publique faisant intervenir les Fonds structurels de l'UE, à l'appui d'investissements réalisés au cours de la période 2006-2008	175,0	Cohésion économique et sociale et Convergence
Activités de recherche et investissements dans des actifs corporels à l'Université de Heidelberg (Bade-Wurtemberg)	300,0	Cohésion économique et sociale et Convergence
Activités de recherche et investissements dans des actifs corporels à l'Université de Munich (Bavière)	240,0	Cohésion économique et sociale et Convergence
Activités de recherche et investissements dans des actifs à l'Université de Stuttgart	250,0	Cohésion économique et sociale et Convergence
Activités de recherche et investissements dans des actifs corporels à l'Université technique de Karlsruhe	190,0	Cohésion économique et sociale et Convergence
Cofinancement de programmes nationaux et communautaires visant à promouvoir la productivité, les PME et le développement économique régional dans le Land de Brandebourg	340,0	Cohésion économique et sociale et Convergence
Remise en état, reconstruction et modernisation de bâtiments scolaires et rénovation urbaine à Brême	50,0	Cohésion économique et sociale et Convergence



- Reconstruction et exploitation d'un grand complexe hospitalier privé à Berlin-Buch
Helios Kliniken GmbH
- Modernisation et rationalisation des services hospitaliers dans le Land de Saxe-Anhalt pendant la période 2004-2007
Land de Saxe-Anhalt
- Activités de recherche et investissements dans des actifs corporels de l'université technique de Munich
Université technique de Munich
- Financement de prêts aux étudiants dans le Land de Hesse
LTH - Bank für Infrastruktur
- Construction de nouveaux bâtiments scolaires, rénovation et modernisation des infrastructures existantes dans le Land de Rhénanie-Palatinat
Entités publiques



Contournement autoroutier, Thuringe

Lignes de crédit

- Financement d'investissements de petite et moyenne dimension réalisés par des promoteurs publics ou privés dans le Land de Schleswig-Holstein, principalement dans des zones relevant de l'Objectif 2
Investitionsbank Schleswig-Holstein
- Financement d'investissements de petite et moyenne dimension admissibles visant à soutenir des projets de RDI dans le secteur des équipements automobiles
Landesbank Saar
- Financement d'investissements de petite dimension admissibles, à l'appui de l'initiative i2i, de l'environnement ou de la santé
Landesbank Hessen-Thüringen Girozentrale
- Financement d'infrastructures de petite et moyenne dimension en Rhénanie-du-Nord-Westphalie
NRW Bank
- Financement d'investissements de petite et moyenne dimension
Investitionsbank Sachsen-Anhalt
Deutsche Kreditbank AG
Commerzbank AG
Investitionsbank des Landes Brandenburg
Bayerische Landesbank
- Financement d'investissements dans le secteur des énergies renouvelables
Landwirtschaftliche Rentenbank
- Financement de projets d'infrastructure de petite et moyenne dimension réalisés principalement dans le domaine de l'environnement
Bayerische Hypo- und Vereinsbank AG - Hypovereinsbank
- Financement d'investissements dans les énergies renouvelables, principalement des projets relatifs aux biocarburants et à l'énergie photovoltaïque
Landwirtschaftliche Rentenbank
- Financement de projets d'infrastructure de petite et moyenne dimension
Bremer Landesbank Kreditanstalt
Oldenburg-Girozentrale
Deutsche Bank AG
Commerzbank AG
Commerzbank AG
Landesbank Hessen-Thüringen Girozentrale
Deutsche Kreditbank AG

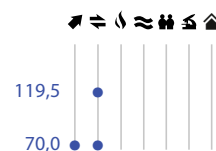
Irlande

- Prêts signés : 345 millions
- Prêts individuels : 320 millions
- Ligne de crédit : 25 millions



Prêts individuels


- Remise en état de plusieurs tronçons sur la M50 et notamment sur le contournement de Dublin
Office national des routes (NRA)
- Construction et exploitation d'une route à péage à deux fois deux voies entre Galway et Ballinasloe
Office national des routes (NRA)



Remise en état, M50, Dublin



Construction et exploitation d'une autoroute à péage sur l'axe RTE (M8) reliant Portlaoise et Cullahill et sur l'axe (M7) reliant Portlaoise et Castletown **Office national des routes (NRA)**
 Investissements dans les domaines de la rénovation urbaine, de l'environnement et des infrastructures touristiques **Conseil du comté de Cork**



Ligne de crédit

Financement d'infrastructures publiques, mises en œuvre par des collectivités locales irlandaises et portant sur des équipements d'approvisionnement en eau, d'assainissement et de gestion des déchets **Housing Finance Agency plc**



Financement de PME, Athènes


Grèce

Prêts signés: 755 millions
Prêts individuels: 680 millions
Lignes de crédit: 75 millions



Prêts individuels

Modernisation d'une centrale électrique à Aghios Dimitrios **Compagnie nationale d'électricité**
 Construction de petites centrales électriques sur les îles grecques **Compagnie nationale d'électricité**
 Extension du réseau national de gaz naturel de la Grèce **DESFA S.A.**
 Construction de trois tronçons autoroutiers totalisant 158 km sur l'axe Egnatia dans le centre-est du pays **Egnatia Odos S.A.**
 Construction d'un tronçon autoroutier de 36 km sur l'axe Egnatia, entre Panagia et Grevena dans le nord de la Grèce **Egnatia Odos S.A.**
 Construction, exploitation et entretien d'une autoroute entre Tripoli et Kalamata **Moreas Concession Company S.A.**
 Financement, sous forme de prêt-cadre, d'investissements de petite et moyenne dimension dans la ville d'Athènes **Ville d'Athènes**
 Financement, sous forme de prêt-cadre, d'investissements de petite et moyenne dimension réalisés par la ville de Kozani **Ville de Kozani**



Lignes de crédit

Financement d'investissements de petite et moyenne dimension **Pancretan Cooperative Bank**
 Financement de projets d'infrastructure de petite et moyenne dimension **Emporiki Bank of Greece SA**



Métro, Madrid

Espagne

Prêts signés: 7 154 millions
Prêts individuels: 5 658 millions
Lignes de crédit: 1 496 millions



Prêts individuels

Renforcement et extension du réseau de distribution d'électricité dans plusieurs régions relevant des Objectifs 1 et 2 **Unión Fenosa Distribución, S.A.**





			↔	≈	⊂	⊃	⌊	⌋
Renforcement et extension du réseau national de transport d'électricité et de ses interconnexions internationales	Red Eléctrica de España SA	75,0	●	●				
Construction de deux centrales héliothermiques d'une capacité de 50 MWe chacune dans une large vallée au nord de la Sierra Nevada, au sud-est de Grenade	Andasol-1 Central Termosolar Uno S.A.	46,7	●	●	●			
Construction de deux centrales héliothermiques à concentration à Sanlúcar la Mayor, à l'ouest de Séville	Solar Processes SA Sanlúcar Solar S.A.	34,3 15,7	●	●	●	●		
Construction et exploitation d'une deuxième centrale héliothermique à concentration à Grenade	Andasol-2 Central Termosolar Dos, S.A.	99,5	●	●	●			
Investissements dans un ensemble de parcs éoliens dans les régions de Castille-La Manche, d'Andalousie, de Galice et de Cantabrique	Iberdrola Energías Renovables II, S. A. U.	100,0	●	●	●			
Construction et exploitation de réservoirs stratégiques de stockage de pétrole	Compañía Logística de Hidrocarburos CLH S.A.	66,0	●	●				
Prise de participation dans un fonds de capital-investissement axé sur les projets en faveur des énergies renouvelables	Entité/fonds à finalité spécifique	25,0	●	●	●			
Extension de la capacité d'un terminal d'importation de GNL à Sagonte	Planta de Regasificación de Sagunto SA	75,0	●	●				
Programme d'investissement concernant neuf parcs éoliens produisant de l'énergie renouvelable en Castille-La Manche, en Castille-León, en Andalousie et en Galice	Energías Especiales del Alto Ulla S.A. Parque Eólico de Padul S.L. Energías Especiales Montes Castellanos S.L.	55,3 5,4 39,3	●	●	●	●		
Construction et exploitation d'une ligne de métro léger dans l'agglomération de Séville	Metro de Sevilla Sociedad Concesionaria de la Junta de Andalucía SA	200,0	●	●				
Construction de la ligne ferroviaire à grande vitesse entre Cordoue et Malaga	Administrador de infraestructuras ferroviarias	300,0	●	●				
Programme d'investissements de petite et moyenne dimension dans les transports publics de l'agglomération de Barcelone	Generalitat de Catalunya	35,0	●	●				
Construction d'une autoroute reliant les deux villes d'Eibar et de Vitoria situées respectivement dans les provinces de Guipúzcoa et d'Alava (Pays basque)	Territorio Histórico de Guipúzcoa	300,0	●	●				
Construction d'une ligne ferroviaire à grande vitesse entre Madrid et Valladolid	Administrador de infraestructuras ferroviarias	300,0	●	●				
Acquisition de 142 rames pour le réseau de métro de la région de Madrid	Metropolitana de Madrid S.A.	256,0	●	●				
Extension du port de Gijón (nord-ouest)	Autoridad Portuaria de Gijón	176,0	●	●				
Extension du port de Barcelone	Autoridad Portuaria de Barcelona - APB	70,0	●	●				
Rénovation et mise à niveau technique d'infrastructures routières dans la région de Castille-León	Comunidad Autónoma de Castilla y León	33,7	●	●				
Augmentation de la capacité de l'aérogare et des pistes de l'aéroport de Barcelone	Ente Público de Aeropuertos Españoles y Navegación Aérea - AENA	500,0	●	●				
Extension du réseau métropolitain de Madrid	Comunidad de Madrid	99,1	●	●				
Acquisition de matériel roulant pour lignes à grande vitesse et lignes classiques	Renfe-Operadora	150,0	●	●	●			
Construction, en Galice, d'une voie express, de raccordements routiers connexes et d'une rocade de contournement	Comunidad Autónoma de Galicia	50,0	●	●				
Construction et modernisation de 18 aménagements routiers de petite et moyenne dimension en Catalogne	Generalitat de Catalunya	150,0	●	●				
Réalisation de quatre aménagements routiers en Catalogne	Generalitat de Catalunya	25,0	●	●				
Acquisition de trains de banlieue et d'équipements ERMTS (Système européen de gestion du trafic ferroviaire)	Renfe-Operadora	340,0	●	●	●			
Acquisition de matériel aérien et maritime pour la prévention et l'atténuation des conséquences des catastrophes naturelles	Sociedad de Salvamento y Seguridad Marítima	34,0	●	●				
Extension, à l'ensemble de l'Espagne, d'un nouveau réseau de téléphonie mobile UMTS à large bande et couverture de zones rurales faiblement desservies	Telefónica SA	375,0	●	●				
Construction et modernisation d'infrastructures de traitement des eaux usées dans la Communauté autonome de Valence	Comunidad Valenciana	50,0	●	●				
Réseaux d'adduction d'eau et de traitement des eaux usées dans la région de Castille-La Manche	Comunidad Autónoma de Castilla-La Mancha	100,0	●	●				



Collecteurs de la centrale thermosolaire, Grenade



Parc éolien, Espagne

Projet	Montant (millions d'euros)	Catégorie
Infrastructures d'adduction d'eau et d'assainissement dans la province de Guipúzcoa Consortio de Aguas de Gipuzkoa	30,0	Projet de transport d'intérêt commun
Extension et modernisation du réseau d'adduction, de traitement et de transport d'eau dans la province de Barcelone Aguas Ter-Llobregat	160,0	Projet de transport d'intérêt commun
Construction et remise en état de logements sociaux dans des zones de rénovation urbaine en Andalousie Comunidad Autónoma de Andalucía	40,0	Projet de transport d'intérêt commun
Modernisation et extension des installations destinées aux foires commerciales à Barcelone Fira 2000 S.A.	98,0	Projet de transport d'intérêt commun
Activités de recherche-développement dans le domaine de la biopharmacie PharmaMar S.A.	30,0	Projet de transport d'intérêt commun
Activités de recherche-développement dans quatre principaux domaines d'activité : les bioénergies, les services environnementaux, les technologies de l'information et l'ingénierie industrielle Abengoa S.A.	109,0	Projet de transport d'intérêt commun
Construction et exploitation d'un hôpital à Tolède (Castille-La-Manche) Comunidad Autónoma de Castilla-La Mancha	205,0	Projet de transport d'intérêt commun
Modernisation d'établissements d'enseignement primaire, secondaire et professionnel dans la région de Valence Construcciones e Infraestructuras Educativas de la Generalitat Valenciana - CIEGSA	250,0	Projet de transport d'intérêt commun
Construction de deux hôpitaux en Murcie Comunidad Autónoma de la Región de Murcia	50,0	Projet de transport d'intérêt commun
Modernisation d'infrastructures hospitalières en Galice Comunidad Autónoma de Galicia	80,0	Projet de transport d'intérêt commun
Construction d'un centre hospitalier général et de sept centres de soins de jour dans la région des Asturies Principado de Asturias	55,0	Projet de transport d'intérêt commun
Investissements en faveur d'équipements culturels, sanitaires et sociaux ainsi que d'infrastructures relevant de l'initiative i2i dans la région de Castille-La Manche Comunidad Autónoma de Castilla-La Mancha	100,0	Projet de transport d'intérêt commun

Lignes de crédit

Financement d'investissements de petite et moyenne dimension dans la région de Galice Instituto Galego de Promoción Económica	30,0	Projet de transport d'intérêt commun
Financement d'investissements de petite et moyenne dimension réalisés par des PME en Catalogne Institut Català de Finances	50,0	Projet de transport d'intérêt commun
Financement d'investissements de petite et moyenne dimension dans la région de Valence Instituto Valenciano de Finanzas	50,0	Projet de transport d'intérêt commun
Financement d'investissements de petite et moyenne dimension		
Bilbao Bizkaia Kutxa	150,0	Projet de transport d'intérêt commun
Bankinter SA	200,0	Projet de transport d'intérêt commun
Banco Popular Español SA	200,0	Projet de transport d'intérêt commun
Banco Cooperativo Español, S.A.	16,4	Projet de transport d'intérêt commun
Rural Hipotecario IX, FTA	100,0	Projet de transport d'intérêt commun
BBVA Empresas 1 FTA	200,0	Projet de transport d'intérêt commun
Caja de Ahorros y Pensiones de Barcelona La Caixa	200,0	Projet de transport d'intérêt commun
Financement de projets d'infrastructure de petite et moyenne dimension		
Banco Santander SA	100,0	Projet de transport d'intérêt commun
BBVA Empresas 1 FTA	200,0	Projet de transport d'intérêt commun



Modernisation des hôpitaux, Marseille

France

Prêts signés: 4 148 millions

Prêts individuels: 3 158 millions

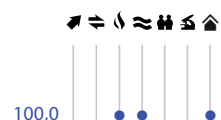
Lignes de crédit: 990 millions



Prêts individuels

Financement, sous forme de prêt-cadre, de projets de petite et moyenne dimension dans le secteur des énergies renouvelables, en particulier dans l'éolien

Unifergie





			↔	≈	⊞	⊠	⏏
Acquisition de matériel roulant destiné aux lignes de trains express régionaux (TER) de la région des Pays de la Loire	Région des Pays de la Loire	50,0	●	●	●		
Modernisation et extension du réseau de transports en commun de l'agglomération lyonnaise	SYTRAL – Syndicat mixte des transports pour le Rhône et l'agglomération lyonnaise	30,0	●		●		
Construction du premier tronçon d'une ligne de tramway à Toulon	Communauté d'agglomération Toulon Provence Méditerranée	75,0			●		
Construction du premier tronçon de la branche orientale de la ligne de chemin de fer à grande vitesse Rhin-Rhône	Réseau Ferré de France	475,0	●	●			
Seconde phase du financement du pont à péage de 2,5 km qui franchit le Tarn à Millau	Compagnie Eiffage du Viaduc de Millau	143,3	●	●			
Construction de la section nord-ouest du boulevard périphérique de la ville de Tours (Indre-et-Loire)	Département d'Indre-et-Loire	50,0		●			
Mise en place de trois lignes d'autobus guidés desservant l'axe est-ouest de l'agglomération de Rouen	Communauté de l'agglomération rouennaise	45,0			●		
Amélioration de la sécurité autoroutière et protection de l'environnement sur l'ensemble des réseaux concédés à ASF et ESCOTA et mise aux normes de sécurité de 17 tunnels, notamment sur l'A8	ASF - Société des Autoroutes du Sud de la France SA	250,0		●			
Acquisition de matériel roulant destiné aux lignes de trains express régionaux (TER) de la région Nord-Pas de Calais	Région Nord-Pas de Calais	150,0	●		●		
Financement d'opérations de rénovation urbaine et sociale sur l'ensemble du territoire	Entité/fonds à finalité spécifique	250,0	●		●		
Construction et réhabilitation de bâtiments publics selon des normes environnementales et énergétiques supérieures aux standards en vigueur	Caisse Nationale des Caisses d'Épargne et de Prévoyance	175,0			●		
Construction et rénovation du parc de logements sociaux sur tout le territoire français	Caisse Nationale des Caisses d'Épargne et de Prévoyance	250,0			●		
Participation au financement d'un programme de recherche et d'investissement concernant des chaînes de production de moteurs conformes aux normes d'émissions EURO 5	Peugeot Citroën Automobiles SA	250,0		●		●	
Construction, modernisation et équipement des infrastructures de recherche-développement du pôle pharmaceutique du groupe en Europe	Sanofi-Aventis	200,0				●	
Modernisation du Centre hospitalier universitaire de Fort-de-France (Martinique)	Centre hospitalier universitaire de Fort-de-France	15,0	●			●	
Modernisation du Centre hospitalier régional et universitaire de Tours	Centre hospitalier universitaire de Tours	20,0			●	●	
Reconstruction et modernisation des hôpitaux de Marseille (région Provence-Alpes-Côte d'Azur)	Assistance publique - Hôpitaux de Marseille	30,0	●			●	●
Modernisation d'établissements de santé (hôpitaux et maisons de soins) sur l'ensemble du territoire	Entités publiques du secteur de la santé	250,0		●	●		
Création de nouveaux établissements médicalisés, y compris la transformation et la modernisation d'établissements existants, pour l'accueil des personnes dépendantes ou âgées	Entités publiques et privées	350,0			●	●	



Financement de matériel roulant pour les trains régionaux, France

Lignes de crédit

Financement d'investissements de petite et moyenne dimension réalisés par des PME	Banque Fédérative du Crédit Mutuel	30,0				●
	BNP Paribas Lease	100,0				●
	BNP Paribas	300,0				●
	Société Générale	300,0				●
	Caisse Interfédérale de Crédit Mutuel	60,0				●
Financement d'investissements d'entreprises de très petite dimension et de microentreprises	Caisse Nationale des Caisses d'Épargne et de Prévoyance	50,0	●			●
	Caisse Nationale des Caisses d'Épargne et de Prévoyance	100,0	●			
Financement de petits équipements publics dans des zones assistées	Caisse Nationale des Caisses d'Épargne et de Prévoyance	100,0	●			
Financement d'un programme de soutien à la création de microentreprises	OSEO financement	30,0				●
Prise de participation dans un fonds à capital fixe accordant des financements mezzanine à des PME innovantes ou en phase de croissance rapide	Avenir Entreprises Mezzanine	20,0				●



Train à grande vitesse, Milan – Naples

Italie

Prêts signés: 5 609 millions
Prêts individuels: 3 959 millions
Lignes de crédit: 1 650 millions



Prêts individuels

Description	Montant (millions)	Code
Construction et exploitation, près de Ferrare, d'une centrale électrique à turbines à gaz à cycle combiné	200,0	EniPower S.p.A.
Investissements en faveur de la construction ou de la modernisation d'unités de production d'énergie renouvelable et d'améliorations environnementales	450,0	Enel Produzione S.p.A.
Financement d'investissements de petite et moyenne dimension ayant trait aux énergies renouvelables	200,0	Intesa Sanpaolo S.p.A. Intesa Leasing S.p.A.
Construction de la ligne C du réseau de transport métropolitain souterrain de Rome et acquisition de matériel roulant connexe	280,0	Roma Metropolitana S.r.l.
Modernisation de six liaisons ferrées suburbaines et régionales et réalisation de sept projets d'aménagement routier et de contournement urbain dans la région de Vénétie	180,0	Regione Veneto
Achèvement de la ligne ferroviaire à grande vitesse et à grande capacité Milan-Naples, y compris les raccordements au réseau ferroviaire classique existant	1 000,0	Treno Alta Velocità S.p.A. Rete Ferroviaria Italiana S.p.A.
Financement, sous forme de prêt-cadre, d'investissements de petite et moyenne dimension dans la province de Florence	32,0	Provincia di Firenze
Activités de recherche-développement et d'innovation (RDI) axées sur les nouvelles technologies et les architectures de réseaux avancés	200,0	Telecom Italia S.p.A.
Installations d'approvisionnement en eau et de traitement des eaux usées dans la province de Turin	130,0	Società Metropolitana Acque Torino S.p.A.
Modernisation des réseaux d'approvisionnement et d'assainissement dans la province de Gorizia (Frioul-Vénétie julienne)	50,0	Intesa Sanpaolo S.p.A. Banca Opi S.p.A.
Financement, sous forme de prêt cadre, de prêts en faveur de promoteurs publics et privés de projets d'infrastructures	170,0	Cassa depositi e prestiti S.p.A.
Aménagements d'infrastructures à l'appui du développement durable de petites collectivités locales en Toscane	75,0	Banca Monte dei Paschi di Siena S.p.A.
Aménagement d'infrastructure à l'appui du développement durable de collectivités locales de petite et moyenne dimension dans la région d'Émilie-Romagne	39,1	Banca Monte dei Paschi di Siena S.p.A.
Ligne de crédit au titre du plan pluriannuel de développement régional de la Région des Marches (qui comprend le programme opérationnel régional 2007-2013) en faveur de PME opérant dans les domaines du tourisme et du patrimoine culturel	200,0 100,0	Regione Marche Banca delle Marche S.p.A.
Amélioration des infrastructures urbaines à Venise	7,0 27,0 20,0	Società del Patrimonio per la Mobilità Veneziana S.p.A. Actv S.p.A. Insula S.p.A.
Activités de recherche-développement dans le secteur des appareils médicaux dans les centres de Saluggia/Vercelli, Mirandola/Modène (Italie du Nord), Paris (France) et Munich (Allemagne)	100,0	Sorin S.p.A.
Construction et exploitation d'une usine de tranches de silicium de 300 mm en Italie (Catane)	255,0	STMicroelectronics M6 S.r.l.
Extension des installations et acquisition d'équipements spécialisés pour des activités de recherche-développement et d'enseignement à Milan	165,5	Fondazione Centro San Raffaele del Monte Tabor
Programme d'investissement relatif à la construction d'établissements de recherche et de soins	60,0	Fondazione Don Carlo Gnocchi - Onlus
Financement, sous forme de prêt-cadre, d'investissements de petite et moyenne dimension dans la province de Florence	18,5	Provincia di Firenze



Lignes de crédit

Financement d'investissements réalisés à l'étranger par des entreprises italiennes de taille intermédiaire, en collaboration avec la SACE (agence italienne de crédit à l'exportation)

Banca Popolare di Milano S.c.r.l.	100,0	●				
Cassa di Risparmio di Firenze S.p.A.			●			
Cassa di Risparmio di Ferrara S.p.A.				●		
Banca delle Marche S.p.A.					●	
Banco Popolare di Verona e Novara S.c.r.l						●

Financement d'investissements de petite et moyenne dimension par voie de prêts à moyen ou long terme ou d'opérations de crédit-bail

Mediocredito del Friuli-Venezia Giulia S.p.A.	20,0	●				
Unione Di Banche Italiane S.c.p.a.	30,0	●				

Financement d'opérations de crédit-bail en faveur de projets réalisés par des PME

Quarzo Lease S.r.l.	350,0	●				
BPU Esaleasing S.p.A.						●

Financement, au moyen de prêts à long terme ou d'opérations de crédit-bail, d'investissements de petite et moyenne dimension situés en Vénétie

Veneto Sviluppo S.p.A.	50,0	●				
------------------------	------	---	--	--	--	--

Financement, sous forme de crédit-bail, d'investissements de petite et moyenne dimension

Agricart 4 Finance S.r.l.	350,0	●				
---------------------------	-------	---	--	--	--	--

Financement d'investissements de petite et moyenne dimension

Banca Popolare di Sondrio S.c.p.a.	50,0	●				
Banca Agricola Mantovana S.p.A.	200,0	●				
Banca Monte dei Paschi di Siena S.p.A.						●
Banca Toscana S.p.A.						●
MPS Banca per l'Impresa S.p.A.						●
MPS Leasing & Factoring, Banca per i servizi finanziari alle imprese S.p.A.						●

Financement d'investissements de petite et moyenne dimension dans le domaine de l'environnement

Dexia Crediop S.p.A.	150,0	●				
Intesa Sanpaolo banking group	350,0	●				



Recherche-développement en télécommunications, Italie

Chypre

Prêts signés: 120 millions



Prêts individuels

Extension des réseaux d'égout et d'évacuation des eaux usées ainsi que de la station d'épuration de Paphos

Sewerage Board of Paphos	45,0	●				
--------------------------	------	---	--	--	--	--

Extension des réseaux d'assainissement et augmentation de la capacité de traitement des eaux usées dans l'agglomération de Lárnaqa sur la côte sud de l'île

Larnaca Sewerage and Drainage Board	75,0	●				
-------------------------------------	------	---	--	--	--	--



Traitement des eaux usées, Lárnaqa

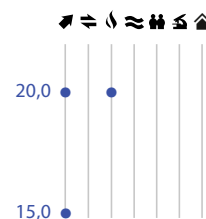
Lettonie

Prêts signés: 35 millions
Prêt individuel: 20 millions
Ligne de crédit: 15 millions



Prêt individuel

Remplacement d'une centrale de production combinée de chaleur et d'électricité à Riga
 AS Latvenergo



Ligne de crédit

Financement d'investissements de petite et moyenne dimension en Estonie et en Lettonie
 AS DnB NORD Banka

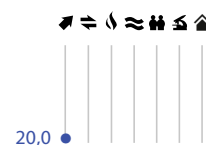
Lituanie

Prêt signé: 20 millions



Ligne de crédit

Financement d'investissements de petite et moyenne dimension
 AB SEB Vilniaus Bankas



Luxembourg

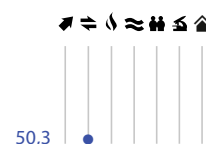
Prêt signé: 50 millions



Prêt individuel

Prise de participation dans un fonds investissant dans des projets de grande dimension concernant les transports (routes, voies ferrées, tunnels et ponts, par exemple), mais aussi d'autres types d'infrastructures, à visée sociale (hôpitaux, écoles)

Entité/fonds à finalité spécifique

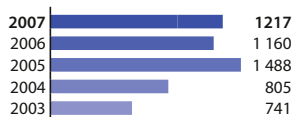


Projets de transports, Luxembourg



Hongrie

Prêts signés : 1 217 millions
Prêts individuels : 715 millions
Lignes de crédit : 502 millions



Prêts individuels

Financement, sous forme de prêt-cadre, de projets relatifs à l'environnement et aux transports qui bénéficieront du soutien du Fonds de cohésion **République de Hongrie**

Activités de recherche-développement et d'innovation technologique
Nemzeti Kutatási és Technológiai Hivatal (NKTH)

Contribution au financement du coût des études de niveau universitaire au moyen de prêts aux étudiants
Diákhitel Központ Zrt.

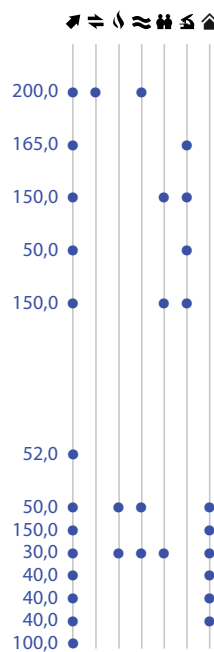
Programme de développement de l'Université de Debrecen et de ses activités de recherche et d'innovation
Debreceni Egyetem

Cofinancement de projets dans les secteurs de l'éducation, de la formation et de l'emploi
République de Hongrie

Lignes de crédit

Contre-garantie partielle couvrant les garanties accordées par des intermédiaires financiers à des collectivités locales, des groupements de communes ou des syndicats intercommunaux à vocation multiple
Hitelgarancia Zrt.

Financement d'investissements de petite et moyenne dimension
Central European International Bank Ltd
OTP Bank Nyrt.
UniCredit Bank Hungary Zrt.
Raiffeisen Bank Zrt.
Erste Bank Hungary Nyrt.
Kereskedelmi és Hitelbank Nyrt.
Magyar Fejlesztési Bank Zrt.



Projets dans le secteur de l'éducation, Hongrie

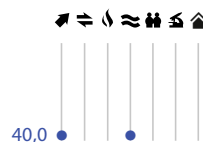
Malte

Prêt signé : 40 millions



Prêt individuel

Approvisionnement en eau et collecte et traitement des eaux usées à Malte et à Gozo
Water Services Corp.



Traitement des eaux usées, Malte

Pays-Bas

Prêts signés: 265 millions



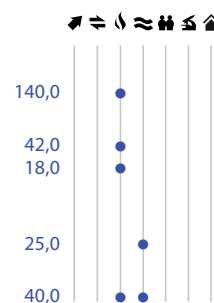
Prêts individuels

Mise en place d'un câble sous-marin en mer du Nord pour interconnecter les réseaux électriques néerlandais et norvégien
TenneT TSO B.V.

Extension de la capacité d'enrichissement d'uranium des usines actuelles
Urenco (Capenhurst) Ltd
Urenco Nederland B.V.

Fonds d'investissement dédié aux infrastructures du secteur de l'énergie, axé sur des projets relatifs aux énergies renouvelables dans le nord-ouest de l'Europe
Entité/fonds à finalité spécifique

Construction d'une unité de combustion de biomasse solide à Alkmaar (Hollande-Septentrionale)
Huisvuilcentrale Noord-Holland NV



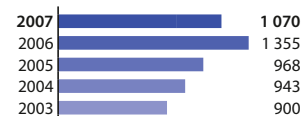
Technologies de pointe pour la fabrication de semi-conducteurs, Villach

Autriche

Prêts signés: 1 070 millions

Prêts individuels: 675 millions

Lignes de crédit: 395 millions



Prêts individuels

Construction et exploitation d'une centrale hydraulique souterraine à accumulation par pompage près de Kaprun, dans les Alpes autrichiennes
VERBUND-Austrian Hydro Power AG

Construction, sur un axe RTE prioritaire, d'un tronçon de la voie ferrée reliant Vienne à St Pölten (Westbahn)
ÖBB-Infrastruktur Bau AG

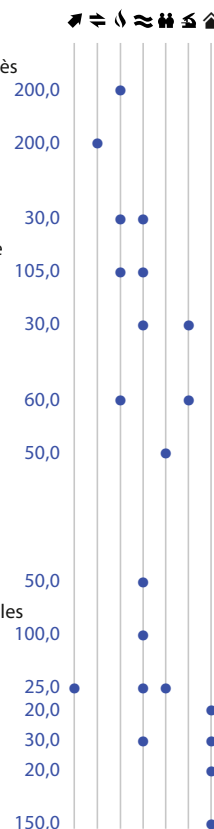
Extension d'une usine d'incinération de déchets solides urbains pour favoriser la qualité de l'environnement à Zwentendorf/Dürnrrohr, dans le Land de Basse-Autriche, au sud-ouest de Vienne
Abfallverwertung Niederösterreich GmbH

Réhabilitation de logements sociaux associée à des améliorations de l'environnement dans la ville de Vienne
Stadt Wien - Wiener Wohnen

Activités de recherche-développement dans les domaines des technologies de transmission et des systèmes associés d'instrumentation et de test
AVL List GmbH

Activités de RDI axées sur des technologies de pointe pour la fabrication de semi-conducteurs ainsi que sur les processus et les outils de fabrication de tranches fines à Villach
Infineon Technologies Austria AG

Reconstruction du principal hôpital régional de Klagenfurt (Carinthie)
Landeskrankenanstalten Betriebsgesellschaft



Lignes de crédit

Financement d'investissements de petite et moyenne dimension réalisés par le secteur public
Kommunalkredit Austria AG

Financement d'investissements de petite et moyenne dimension ayant trait aux énergies renouvelables
Hypo Alpe-Adria-Bank AG

Financement d'investissements de petite et moyenne dimension
Raiffeisen Zentralbank Österreich AG
Oberbank AG
Raiffeisen-Landesbank Steiermark AG
Hypo Tirol Bank AG

Financement de projets d'infrastructure de petite et moyenne dimension
Bank Austria Creditanstalt AG

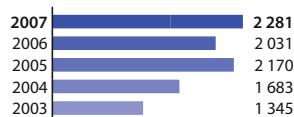


Pologne

Prêts signés : 2 281 millions

Prêts individuels : 1 882 millions

Lignes de crédit : 399 millions



Prêts individuels

Description	Montant (millions)
Construction d'une voie expresse urbaine dans la région de Katowice République de Pologne	160,0
Travaux de réfection du réseau routier national Bank Gospodarstwa Krajowego	300,0
Développement des infrastructures de télécommunications en Pologne Société privée du secteur des télécommunications	400,0
Prêt-cadre en faveur de la rénovation urbaine dans la ville de Gdańsk Ville de Gdańsk	37,0
Restructuration et optimisation du réseau de distribution de carburants au détail en Pologne Polski Koncern Naftowy ORLEN S.A.	210,0
Construction d'un nouveau complexe chimique intégré aux activités de raffinage de PKN Orlen à Plock, pour la production d'hydrocarbures aromatiques Polski Koncern Naftowy ORLEN S.A.	300,0
Activités de recherche scientifique et universitaire relevant du secteur public République de Pologne	475,0

Lignes de crédit

Description	Montant (millions)	
Financement d'investissements de petite et moyenne dimension	Europejski Fundusz Leasingowy S.A.	80,0
	Bank Ochrony Srodowiska S.A.	50,0
	ORCHIS Sp. z o.o.	116,2
	Bank BPH SA	50,0
Financement de projets d'infrastructure de petite et moyenne dimension	BRE Bank Hipoteczny SA	52,4
	Bank BPH SA	50,0



Rénovation urbaine, Gdańsk

Portugal

Prêts signés : 1 504 millions

Prêts individuels : 1 154 millions

Lignes de crédit : 350 millions



Prêts individuels

Description	Montant (millions)
Construction et exploitation d'une centrale de cogénération, alimentée au gaz, sur le site d'une raffinerie de pétrole à Sines Sinocogeração - Cogeração da Refinaria de Sines SA	19,0
Amélioration des infrastructures de production, de transport et de distribution d'électricité dans les neuf îles de l'archipel des Açores Electricidade dos Açores, SA	46,0
Construction et exploitation de cinq parcs d'éoliennes terrestres dans le nord du Portugal et installation de l'infrastructure de transport d'électricité connexe Ventominho - Energias Renováveis, SA	162,5
Construction et exploitation d'une centrale au gaz naturel à cycle combiné (TGCC) de 862 MWe près de Lares/Figueira da Foz, dans le centre du Portugal EDP - Energias de Portugal SA	150,0
Mise à niveau technique et modernisation de la ligne de chemin de fer reliant Lisbonne et Porto Rede Ferroviária Nacional - REFER EP	100,0
Construction et élargissement d'une autoroute à péage de 25 km et réfection de 60 km de routes dans l'agglomération de Lisbonne LUSOLISBOA - Auto-Estradas da Grande Lisboa, S.A.	105,0



Modernisation des infrastructures portuaires, Madère



Modernisation des infrastructures portuaires à Funchal, Caniçal et Porto Novo sur l'île de Madère	Administração dos Portos da Região Autónoma da Madeira, SA	10,0	•	•					
Construction et modernisation d'un réseau routier aux Açores	Região Autónoma dos Açores	60,0	•	•					
Extension et modernisation des réseaux d'approvisionnement en eau et d'assainissement sur tout le territoire	AdP - Águas de Portugal SGPS SA	100,0	•		•				
Extension et modernisation de réseaux d'approvisionnement en eau et d'assainissement	AdP - Águas de Portugal SGPS SA	100,0	•		•				
Revitalisation de centres-villes et réfection de logements sociaux en zone urbaine dans le centre de Porto et dans la partie ouest de Lisbonne	Instituto da Habitação e da Reabilitação Urbana I.P.	200,0	•		•				
Amélioration et mise à niveau environnementale de trois fabriques de papier et de pâte à papier à Setúbal, Figueira da Foz et Cacia	Portucel - Empresa Produtora de Pasta e Papel, S.A.	80,0	•		•				
Modernisation de deux hôtels à Fuerteventura (îles Canaries - Espagne) et construction d'un nouvel hôtel à Tavira (Algarve - Portugal)	Quinta da Ria - Empreendimentos do Algarve S.A.	21,4	•						



Lignes de crédit

Financement d'investissements de petite et moyenne dimension	Banco Comercial Português SA	150,0	•						
	Caixa Geral de Depósitos, S.A.	100,0	•						
	Banco Santander Totta SA	100,0	•						



Construction d'une usine de pneumatiques, près de Bucarest

Roumanie

Prêts signés: 175 millions
Prêts individuels: 145 millions
Ligne de crédit: 30 millions



Prêts individuels

Aménagements prioritaires concernant les secteurs de l'eau et de la gestion des déchets dans plusieurs communes	Roumanie	12,2	•	•					
Construction et mise en service d'une usine de pneumatiques pour automobiles à Slatina, à l'ouest de Bucarest	Pirelli Tyres România SRL	50,0	•						
Construction et exploitation de magasins maxidiscount et d'un centre régional de distribution à Cluj	Plus Discount România S.C.S.	80,0	•						
Fonds de microfinance à capital fermé, visant à promouvoir le développement économique du sud-est de l'Europe par l'octroi de prêts à des entreprises de petite et de très petite dimension et à des particuliers	Entreprise(s) admissible(s)	2,6	•						•



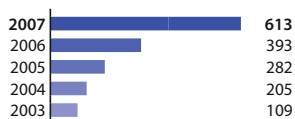
Ligne de crédit

Financement d'investissements de petite et moyenne dimension	BRD - Groupe Société Générale S.A.	30,0	•						
--	------------------------------------	------	---	--	--	--	--	--	--



Slovénie

Prêts signés : 613 millions
Prêts individuels : 493 millions
Lignes de crédit : 120 millions



Prêts individuels

Construction et exploitation de deux centrales hydroélectriques au fil de l'eau sur le cours inférieur de la Sava, à Blanca et à Krsko dans l'est du pays *Soške elektrarne Nova Gorica d.o.o.*

Construction d'une nouvelle centrale électrique de 600 MW, en remplacement d'installations existantes devenues obsolètes, près de Velenje, dans le nord-est de la Slovénie
Termoelektrarna Šoštanj d.o.o.

Financement, sous forme de prêt-cadre, de projets de petite et moyenne dimension dans les secteurs de l'énergie et de l'environnement
Ekološki sklad Republike Slovenije, j.s.

Modernisation du réseau de télécommunications fixe de l'opérateur public de télécommunications en Slovénie
Telekom Slovenije d.d.

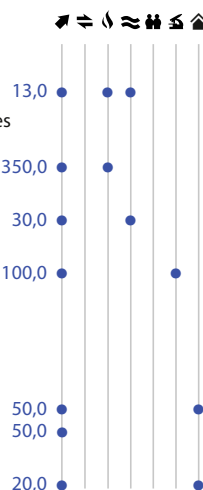
Lignes de crédit

Financement d'investissements de petite et moyenne dimension

Banka Koper d.d.
Nova Ljubljanska banka d.d.

Financement de projets d'infrastructure de petite et moyenne dimension

UniCredit Banka Slovenija d.d.



Centrale électrique, près de Velenje

Slovaquie

Prêts signés : 18 millions



Ligne de crédit

Financement d'investissements de petite et moyenne dimension

SG Equipment Finance Czech Republic s.r.o.



Finlande

Prêts signés : 613 millions



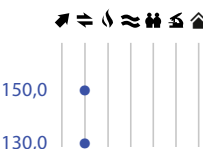
Prêts individuels

Aménagement d'un nouveau grand port à Vuosaari, à l'est d'Helsinki

Ville d'Helsinki

Extension du terminal international et construction d'infrastructures connexes à l'aéroport d'Helsinki-Vantaa

Ilmailulaitos Finavia



Extension du terminal, aéroport d'Helsinki

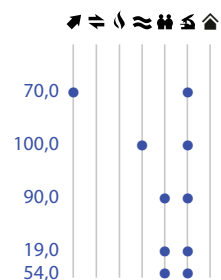


Activités de recherche-développement dans les usines de papier et de pâte à papier du groupe, à Imatra (Finlande) et à Karlstad et Falun (Suède) [Stora Enso Oyj](#)

Activités de recherche-développement et d'innovation (RDI) concernant les moteurs à combustion interne à Vaasa [Wärtsilä Corporation](#)

Investissements réalisés dans le secteur de la santé dans la région d'Uusimaa (sud du pays) [Helsingin ja Uudenmaan Sairaanhoidopiiri](#)

Investissements dans les secteurs de la santé, des services sociaux et de l'éducation dans les villes de Lahti et Kuopio [Kuopion kaupunki](#)
[Lahden kaupunki](#)



Recherche-développement dans le secteur papetier, Suède

Suède

Prêts signés: 713 millions



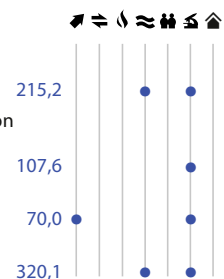
Prêts individuels

Activités de recherche-développement portant sur la nouvelle gamme de moteurs à faible niveau d'émission au centre de Södertälje [Scania CV AB \(publ\)](#)

Activités de recherche-développement dans le domaine des équipements et outillages de production industrielle, de construction et d'exploitation minière, principalement en Suède et en Belgique [Atlas Copco AB \(publ\)](#)

Activités de recherche-développement dans les usines de papier et de pâte à papier du groupe, à Imatra (Finlande) et à Karlstad et Falun (Suède) [Stora Enso Oyj](#)

Activités de recherche-développement concernant de futurs moteurs de poids lourds à faibles émissions [Volvo AB \(publ\)](#)



Royaume-Uni

Prêts signés: 4 160 millions

Prêts individuels: 4 050 millions

Ligne de crédit: 110 millions



Prêts individuels

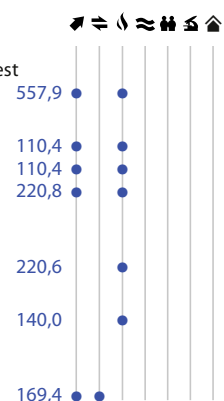
Renforcement du réseau national de transport de gaz dans le sud du pays de Galles et dans le nord-est de l'Angleterre [National Grid Gas plc](#)

Extension et modernisation des réseaux de transport et de distribution d'électricité en Écosse [SP Manweb plc](#)
[SP Transmission Ltd](#)
[SP Distribution Ltd](#)

Construction, à Langage près de Plymouth (sud-ouest de l'Angleterre), d'une centrale électrique à cycle combiné alimentée au gaz naturel ainsi que d'un gazoduc et d'infrastructures de transport d'électricité connexes [Centrica Plc](#)

Extension de la capacité d'enrichissement d'uranium des usines actuelles [Urenco Ltd](#)

Travaux d'amélioration des axes A1 et A4/A5 et exploitation et entretien de réseaux routiers et autoroutiers en Irlande du Nord [Royaume-Uni de Grande-Bretagne et d'Irlande du Nord](#)





Description	Montant (M€)	Environnement	Capital Humain	Initiative Innovation 2010	PME
Fourniture de nouvelles rames électriques multiples destinées au réseau londonien de surface «London Overground» Transport for London	181,9				
Extension de la ligne de métro léger des Docklands jusqu'à la gare internationale de Stratford Transport for London	296,9				
Dépenses d'investissement destinées à adapter le réseau de BT à la nouvelle génération de services de télécommunications British Telecommunications plc	445,1				
Mise aux normes environnementales d'infrastructures d'approvisionnement en eau et de traitement des eaux usées dans les Midlands (Angleterre) et dans le centre du pays de Galles Severn Trent Water Ltd	220,6				
Prêt-cadre pour la rénovation urbaine en faveur du logement social au Royaume-Uni The Royal Bank of Scotland plc National Westminster Bank plc	123,7 244,4				
Construction de deux usines de production de bioéthanol à Wisington et à Kingston-upon-Hull Associated British Foods plc	167,9				
Prise de participation dans un fonds de capital-investissement actif dans divers secteurs, principalement les télécommunications et les technologies de l'information et de la communication, en Europe centrale et orientale Entreprise(s) admissible(s)	35,1				
Modernisation des services hospitaliers à Stoke-on-Trent University Hospital of North Staffordshire NHS Trust Stoke on Trent Primary Care Trust	202,3 25,0				
Modernisation des services hospitaliers à Wakefield et à Pontefract (West Yorkshire) Mid Yorkshire Hospitals NHS Trust	220,6				
Construction et entretien de neuf établissements scolaires dans la ville de Newcastle (nord-est) Newcastle upon Tyne City Council	78,9				
Construction d'un hôpital de soins aigus dans la région de Forth Valley NHS Forth Valley	190,4				
Modernisation des installations d'enseignement et de recherche de l'université de Bristol au travers de la construction de nouveaux bâtiments et de la rénovation de bâtiments existants Université de Bristol	87,9				
Lignes de crédit					
Financement d'investissements de petite et moyenne dimension Alliance & Leicester plc	110,3				



Ligne de métro, Stratford

AELE – Islande

Prêt signé: 146 millions



Prêt individuel

Extension de la centrale géothermique d'Hellisheidi
Orkuveita Reykjavíkur







Pays partenaires

	2007	2003-2007		
	Total	dont ressources budgétaires	Total	dont ressources budgétaires
Europe du Sud-Est	2 926		8 904	
Europe orientale, Caucase du Sud, Russie	230		315	
Pays Méditerranéens	1 438	(48)	6 960	(171)
ACP-PTOM	756	(325)	2 945	(1 955)
Afrique du sud	113		698	
Amérique latine, Asie	925		2 745	
Total	6 389	(373)	22 567	(2 126)

Dans la liste ci-après, les prêts sur ressources propres sont signalés par *, et les financements sur ressources budgétaires, soit sous forme de prêt conditionnel, soit sous forme de prise de participation par ▲.

Les montants relatifs aux projets figurant dans cette liste sont exprimés en millions d'euros.

Europe du Sud-Est

2 926,0

Turquie

Transformation d'un réseau ferroviaire de banlieue en métro de surface sur un tronçon de 80 km reliant le centre d'Izmir à Aliaga (nord) et Cumoavasi (sud)

Izmir Büyükşehir Belediyesi

150,0

Construction d'une ligne ferroviaire à grande vitesse entre Istanbul et Ankara

République de Turquie

437,2

Renouvellement et extension de la flotte de la compagnie aérienne turque

BNP Paribas

25,0

Construction de la première ligne d'un réseau moderne de tramways dans la ville d'Antalya

Antalya Büyükşehir Belediyesi

40,5

Construction d'une ligne de production et de traitement de verre flotté et activités de recherche-développement connexes dans la province de Bursa, au sud-est de la mer de Marmara

Türkiye Sise ve Cam Fabrikalari A.Ş.

55,0

Modernisation des usines de Kocaeli et İnönü pour la production d'une gamme renouvelée de véhicules utilitaires

Ford Otomotiv Sanayi A.Ş.

95,0

Extension et amélioration des installations de production d'appareils de gros électroménager situées à Cerkeskoy

BSH Ev Aletleri Sanayi ve Ticaret A.Ş.

50,0

Renforcement des capacités de la Turquie en matière de sciences et de recherche

République de Turquie

400,0

Financement par crédit-bail d'investissements de petite et moyenne dimension

Garanti Finansal Kiralama A.Ş.

100,0

Financement d'investissements de petite et moyenne dimension

Akbank T.A.Ş.

150,0

Türkiye Sınai Kalkinma Bankasi A.Ş.

300,0

Türkiye Vakiflar Bankasi TAO

Türkiye Halk Bankasi A.Ş.

Türkiye Kalkinma Bankasi A.Ş.

Finansbank A.Ş.

100,0

Denizbank A.Ş.

250,0

2 152,7

* ▲

2007	2 926
2006	2 504
2005	1 387
2004	1 115
2003	972



Renouvellement de la flotte aérienne, Turquie



Infrastructure portuaire, Croatie



Remise en état du réseau routier, Serbie

Croatie

Extension et modernisation du réseau de gazoducs de la Croatie Plinacro d.o.o.	190,0
Construction de l'infrastructure d'un nouveau port de transbordement à Gazenica, au sud de Zadar Lučka uprava Zadar	100,0
Financement d'investissements de petite et moyenne dimension Hrvatska banka za obnovu i razvitak	40,0

Bosnie-Herzégovine

Réhabilitation de centrales hydroélectriques et d'installations de distribution Bosnie-Herzégovine	103,0
Remise en état de la chaussée de certains tronçons du réseau routier principal et régional Bosnie-Herzégovine	50,0
Fonds de microfinance à capital fermé, visant à promouvoir le développement économique du sud-est de l'Europe par l'octroi de prêts à des entreprises de petite et de très petite dimension et à des particuliers The European Fund for Southeast Europe SA, SICAV-SIF	8,7
Financement d'investissements de petite et moyenne dimension Hypo Alpe-Adria-Bank a.d. Banja Luka Hypo Alpe-Adria-Leasing d.o.o. Hypo Alpe-Adria-Bank d.d. HVB Central Profit Banka d.d. Raiffeisen Bank dd Bosna i Hercegovina	75,0 10,0 5,0
Financement de projets d'infrastructure de petite et moyenne dimension Unicredit Zagrebacka Banka Bh Dd	20,0

Serbie

Remise en état de routes et de ponts sur tout le territoire JP Putevi Srbije	33,0
Remise en état de l'autoroute E70/E75 qui traverse Belgrade ainsi que du périphérique R251 JP Putevi Srbije	33,0
Construction d'un contournement de 47 km, dont 27 km d'autoroute et 20 km de route, sur le corridor paneuropéen X, à l'ouest et au sud de la ville de Belgrade JP Putevi Srbije	60,0
Fonds de microfinance à capital fermé, visant à promouvoir le développement économique du sud-est de l'Europe par l'octroi de prêts à des entreprises de petite et de très petite dimension et à des particuliers The European Fund for Southeast Europe SA, SICAV-SIF	7,7
Financement d'investissements de petite et moyenne dimension Raiffeisen Bank Kosovo J.S.C.	10,0

Albanie

Construction d'une nouvelle voie express entre Levan et Vlorë République d'Albanie	23,0
Fonds de microfinance à capital fermé, visant à promouvoir le développement économique du sud-est de l'Europe par l'octroi de prêts à des entreprises de petite et de très petite dimension et à des particuliers The European Fund for Southeast Europe SA, SICAV-SIF	0,3

Monténégro

Fonds de microfinance à capital fermé, visant à promouvoir le développement économique du sud-est de l'Europe par l'octroi de prêts à des entreprises de petite et de très petite dimension et à des particuliers The European Fund for Southeast Europe SA, SICAV-SIF	3,2
---	-----

Ancienne République yougoslave de Macédoine

Fonds de microfinance à capital fermé, visant à promouvoir le développement économique du sud-est de l'Europe par l'octroi de prêts à des entreprises de petite et de très petite dimension et à des particuliers The European Fund for Southeast Europe SA, SICAV-SIF	1,4
---	-----

* ▲



Europe orientale, Caucase du Sud, Russie 230,0

Ukraine

Réfection des derniers tronçons de l'autoroute M-06 reliant Kiev à Brody, dans le corridor paneuropéen III
Ukraine

200,0

200,0

Moldova

Réhabilitation du réseau routier principal sur les grands axes est-ouest et nord-sud
République de Moldova

30,0

30,0



Pays méditerranéens 1 438,5

Opérations régionales - Méditerranée

Prise de participation dans un fonds de capital-investissement ciblant certains pays partenaires méditerranéens
Byblos Ventures s.a.l. (Holding)

30,5

7,5

Prise de participation dans un fonds de capital-investissement à capital fixe axé sur les sociétés du secteur privé situées dans les pays méditerranéens
Mediterrània FCR

15,0

Prise de participation dans un fonds de capital-investissement à compartiments qui prend des parts minoritaires dans des PME privées du bassin méditerranéen
Altermed

8,0

Maghreb

728,0

Tunisie

389,0

Extension de la capacité du gazoduc Transmed reliant l'Algérie à l'Italie via la Tunisie
ENI S.p.A.

185,0

Prêt en monnaie locale à l'association de microfinance tunisienne Enda Inter Arabe pour financer son expansion
Environnement et Développement du Tiers Monde

2,0

Financement d'investissements de petite et moyenne dimension

Phénicia Seed Fund

2,0

Arab Tunisian Bank

40,0

Banque de l'Habitat

40,0

Amen Bank

40,0

Banque Internationale Arabe de Tunisie

40,0

Union Bancaire pour le Commerce et l'Industrie SA

40,0

Maroc

336,0

Aménagements relatifs à des installations hydroélectriques et mise en place d'un système de commande et acquisition de données de surveillance (SCADA)
Office National de l'Électricité

150,0

Construction du tronçon Fès - Taza de l'autoroute à péage qui relie Fès à Oujda
Société Nationale des Autoroutes du Maroc

180,0

Prise de participation dans un fonds de capital-investissement ayant pour objet d'investir dans des PME au moyen de fonds propres et de prêts de type mezzanine
Fonds CapMezzanine

6,0

Algérie

3,0

Modernisation d'une entreprise de production et de distribution de jus de fruits à Rouiba, à l'est d'Alger
Nouvelle Conserverie Algérienne

3,0

Machrek

560,0

Liban

300,0

Fonds de capital-investissement spécialisé dans le soutien au développement des PME des secteurs des technologies et des services ainsi que des PME traditionnelles innovantes
The Building Block Equity Fund

5,0

Financement d'investissements, par l'intermédiaire de la Banque du Liban, visant à soutenir des PME touchées par le conflit récent
République du Liban

100,0



Construction de l'autoroute, Fès - Oujda, Maroc



Financement de PME, Syrie

Financement d'investissements de petite et moyenne dimension		* ▲
	Banque Libano-Française SAL	20,0
	Bank Audi sal - Audi Saradar Group	60,0
	BankMed S.A.L.	25,0
	Fransabank S.A.L.	30,0
	Byblos Bank Sal	60,0
Égypte		130,0
	Construction, à El Atf et Sidi Krir, de deux centrales électriques à cycle combiné alimentées au gaz naturel	
	Egyptian Electricity Holding Company	130,0
Syrie		80,0
	Cofinancement de projets d'investissement mis en œuvre par des PME du secteur privé	
	République arabe syrienne	80,0
Jordanie		50,0
	Financement d'investissements de petite et moyenne dimension	
	The Housing Bank for Trade and Finance	50,0
Autres		120,0
Israël		120,0
	Construction et exploitation d'une usine de dessalement sur les bords de la Méditerranée, à Hadera (à une cinquantaine de kilomètres au nord de Tel-Aviv)	
	H2ID Ltd.	120,0

Afrique, Caraïbes, Pacifique (ACP) et PTOM 756,4

ENSEMBLE DES PAYS ACP 3,0

Opérations régionales - ACP 3,0

Fonds d'investissement dans des institutions de microfinancement fournissant des services financiers à des populations rurales pauvres
Rural Impulse Fund S.A., SICAV-FIS 3,0

AFRIQUE 685,9

Opérations régionales - Afrique 8,0

Prise de participation dans une société d'investissement à vocation régionale dont l'objet est la création et l'acquisition d'institutions de microfinancement commercialement viables
MicroCred S.A. 3,0

Prise de participation dans une société d'investissement à vocation régionale spécialisée dans la création et l'acquisition d'institutions de microfinancement
AFRICAP Microfinance Fund Ltd 5,0

Afrique australe et océan Indien 328,4

Madagascar 260,0

Mise en valeur d'une mine de nickel à ciel ouvert à Moramanga et d'une unité de traitement hydrométallurgique à Taomasina
Dynatec Madagascar SA 130,0
Ambatovy Minerals SA 130,0

Zambie 29,5

Mise en valeur d'une nouvelle mine de nickel souterraine et installation d'une unité de concentration à Munali, au sud de Lusaka
Albidon Zambia Ltd 29,5

Angola 15,0

Construction, dans la région de Luanda, d'un réseau numérique à large bande bidirectionnel en vue de la fourniture de services de transmission de données à haut débit aux entreprises (ainsi que la fourniture de services multimédias aux particuliers)
TVCabo Angola Lda. 15,0

Lesotho 14,3

Remise en état et extension des installations de traitement des eaux usées de l'agglomération de Maseru
Lesotho Water and Sewerage Authority 14,3

Botswana 5,0

Mise en valeur d'une mine de diamant près de Lerela, dans l'est du Botswana
Diamonex (Botswana) Ltd 5,0

Opérations régionales - Océan Indien 4,6

Fonds régional d'investissement en fonds propres et en quasi-fonds propres dans des entreprises privées situées dans la région de l'océan Indien et en Afrique de l'Est
I&P Capital II Ltd 4,6

Afrique orientale 148,5

Ouganda 128,5

Construction et exploitation d'un barrage et d'une centrale hydroélectrique sur le Nil, à 10 km de la sortie du lac Victoria
Bujagali Energy Ltd 98,5

Octroi de financements à long terme et de garanties à des banques intermédiaires pour des projets de microcrédit
DFCU Ltd 10,0
Bank of Africa - Uganda Ltd 10,0
Crane Bank Ltd 10,0

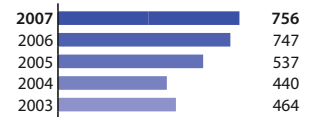
Kenya 20,0

Financement d'investissements de petite et moyenne dimension
Fina Bank Ltd 20,0

Afrique occidentale 128,0

Opérations régionales - Afrique de l'Ouest 50,0

Investissements en faveur du développement du secteur financier
Ecobank Transnational Inc. 50,0



Transmission haut-débit, Angola



Traitement des eaux usées, Lesotho

Nigeria

Financement d'investissements de petite et moyenne dimension dans les secteurs de la santé et de l'éducation

Intercontinental Bank Plc

50,0

50,0

Sénégal

Première phase du Programme d'investissement en faveur des réseaux d'eau potable et d'assainissement du millénaire (PEPAM)

Société Nationale des Eaux du Sénégal

15,0

15,0

Bénin

Extension des réseaux de production d'eau et d'adduction pour Cotonou et ses zones périurbaines

République du Bénin

13,0

13,0

Afrique centrale et équatoriale

73,0

Opérations régionales - Afrique centrale

55,0

Prise de participation dans une holding bancaire constituée dans le cadre de la réorganisation du groupe Commercial Bank en Afrique centrale

Capital Financial Holdings Luxembourg S.A.

5,0

Cautionnement de garanties ou de prêts accordés par divers établissements bancaires à des entreprises du secteur privé ou du secteur public marchand

BGFIBANK SA

50,0

Rwanda

7,0

Financement d'investissements de petite et moyenne dimension

Banque Rwandaise de Développement

7,0

Gabon

7,0

Financement d'investissements de petite et moyenne dimension

Banque Gabonaise de Développement
Financial Bank Gabon

3,5

3,5

Cameroun

4,0

Financement d'investissements de petite et moyenne dimension

Pro PME Financement SA

4,0

CARAÏBES

55,5

Opérations régionales - Caraïbes

45,0

Création d'un fonds de capital-investissement

AIC Caribbean Fund Barbados LP

45,0

Trinidad-et-Tobago

10,0

Financement d'investissements de petite et moyenne dimension

Clico Investment Bank Ltd

10,0

République dominicaine

0,5

Financement d'investissements de petite et moyenne dimension

Banco de Ahorro y Crédito Ademi SA

0,5

PACIFIQUE

2,0

Opérations régionales - Pacifique

2,0

Financement d'investissements de petite et moyenne dimension

Development Bank of Niue

2,0

PTOM

10,0

Polynésie française

5,0

Financement de projets d'infrastructures de petite et moyenne dimension dans le domaine de l'environnement

Banque Socredo

5,0

Nouvelle-Calédonie et dépendances

5,0

Financement d'investissements de petite et moyenne dimension dans le domaine de l'environnement

Banque Calédonienne d'Investissement

5,0

* ▲



Afrique du Sud

113,0

Afrique du Sud

113,0

Construction d'une interconnexion pour le transport d'électricité à haute tension entre Johannesburg et

Le Cap

Eskom Holdings Ltd

88,0

Agrandissement d'une usine de panneaux de particules et de panneaux de fibre de bois à moyenne densité à White River

Sonae Novobord (Pty) Ltd

25,0



Amérique latine et Asie

925,1

AMÉRIQUE LATINE

365,1

Brésil

250,0

Installation, mise en service et exploitation d'un réseau GSM superposé utilisant la bande de fréquences des 850 MHz dans les régions du Brésil couvertes par le promoteur afin d'opérer la migration d'un réseau de type CDMA à un réseau de type GSM

Vivo S.A.

250,0

Pérou

60,0

Achat et installation de systèmes dédiés aux services de téléphonie, d'Internet à haut débit, de transmission de données, de télévision à péage par câble et satellite et de communications VSAT

Telefónica del Perú S.A.A.

60,0

Uruguay

28,0

Extension d'un terminal de conteneurs privé dans le port de Montevideo

Nelsury S.A.

5,4

Terminal Cuenca del Plata S.A.

22,6

Panama

27,1

Amélioration de l'assainissement et des conditions environnementales de la ville de Panama grâce à la construction d'un réseau d'égouts, de collecteurs, d'un intercepteur et d'une station de traitement des eaux usées

République du Panama

27,1

ASIE

560,0

Chine

500,0

Prêt-cadre visant à soutenir une série de projets d'investissement contribuant à l'élimination ou à la réduction des gaz à effet de serre et autres émissions polluantes

République populaire de Chine

500,0

Philippines

60,0

Agrandissement et renforcement d'installations d'adduction et de distribution d'eau dans l'agglomération de Manille

Manila Water Company Inc.

60,0



Réseau de distribution d'eau, Philippines





Banque européenne d'investissement

Annexe statistique

Section I Les financements dans l'Union européenne

(contrats signés)

Tableau A	Répartition par pays et par critère d'éligibilité en 2007	34
Tableau B	Répartition par pays et par critère d'éligibilité de 2003 à 2007	34
Tableau C	Répartition par pays et par secteur en 2007	35
Tableau D	Répartition par pays et par secteur de 2003 à 2007	35
Tableau E	Répartition par secteur détaillé en 2007 et de 2003 à 2007	36
Tableau F	Répartition par région en 2007 et de 2003 à 2007	37-39

Section II Les financements dans les pays partenaires

(contrats signés)

Tableau G	Accords, mécanismes et décisions régissant l'activité de prêt à l'extérieur de l'UE, au 31 décembre 2007	40
Tableau H	Dans les pays partenaires en 2007	41
Tableau I	Dans les pays méditerranéens de 2003 à 2007	41
Tableau J	Dans les États ACP et les PTOM de 2003 à 2007	42
Tableau K	En Afrique du Sud de 2003 à 2007	43
Tableau L	Dans les pays d'Amérique latine et d'Asie de 2003 à 2007	43
Tableau M	Dans les pays voisins de l'Est de 2003 à 2007	43

Section III Emprunts collectés

Tableau N	Emprunts collectés en 2007 - Liste des opérations	44-47
Tableau O	Emprunts collectés avant échanges de 2003 à 2007	48
Tableau P	Emprunts collectés après échanges de 2003 à 2007	49
Tableau Q	Collecte à moyen et long terme en ECU/EUR de 1981 à 2007	49
Tableau R	Emprunts collectés en 2007 – Répartition par monnaie avant/après échanges	50
Tableau S	Emprunts collectés (avant échanges) en 2007 sous les programmes de notes à moyen terme ou les contrats-cadres d'émission (hors EARN et émissions stand alone)	50

Note : dans les tableaux ci-après, en raison des arrondis, les totaux peuvent ne pas correspondre à la somme des composantes.

Tableau A Prêts individuels accordés dans l'Union européenne en 2007Répartition par pays et par critère d'éligibilité ⁽¹⁾

(millions d'euros)

	Cohésion économique et sociale et Convergence	Projets de transport d'intérêt commun	Projets d'intérêt commun ayant trait à l'énergie	Environnement	Capital humain	i2i
Belgique	520	-	85	375	-	168
Bulgarie	1 092	1 080	-	712	-	-
République tchèque	1 466	533	-	756	150	106
Danemark	-	-	-	109	-	109
Allemagne	2 344	89	456	1 227	1 602	3 011
Irlande	201	305	-	15	-	-
Grèce	680	390	145	150	-	-
Espagne	5 288	2 161	907	2 124	740	1 238
France	993	1 118	100	1 975	665	500
Italie	2 340	1 180	850	2 008	390	1 131
Chypre	120	-	-	120	-	-
Lettonie	20	-	20	-	-	-
Luxembourg	-	50	-	-	-	-
Hongrie	715	200	-	200	300	515
Malte	40	-	-	40	-	-
Pays-Bas	-	-	240	65	-	-
Autriche	-	200	395	165	50	90
Pologne	1 882	300	-	247	475	875
Portugal	1 154	275	378	662	-	-
Roumanie	142	-	-	12	-	-
Slovénie	493	-	363	43	-	100
Finlande	70	280	-	100	163	333
Suède	70	-	-	535	-	713
Royaume-Uni	2 548	466	1 360	1 235	805	647
AELE ⁽²⁾	-	-	146	146	-	-
Total	22 178	8 628	5 445	13 021	5 339	9 535

dont Convergence

13 813

Tableau B Prêts individuels accordés dans l'Union européenne de 2003 à 2007Répartition par pays et par critère d'éligibilité ⁽¹⁾

(millions d'euros)

	Cohésion économique et sociale et Convergence	Projets de transport d'intérêt commun	Projets d'intérêt commun ayant trait à l'énergie	Environnement	Capital humain	i2i
Belgique	2 137	255	280	2 226	-	315
Bulgarie	1 152	1 160	-	712	-	-
République tchèque	4 843	1 310	-	1 615	150	951
Danemark	178	576	364	937	32	991
Allemagne	14 619	1 882	814	5 014	7 121	13 622
Estonie	80	-	80	-	-	-
Irlande	1 586	999	504	250	68	68
Grèce	4 792	2 152	875	1 865	200	350
Espagne	26 625	13 750	3 677	9 208	2 177	4 899
France	6 420	3 500	240	5 470	2 648	2 234
Italie	13 749	5 085	4 510	8 952	2 151	4 896
Chypre	660	-	100	560	200	270
Lettonie	214	-	210	150	150	150
Lituanie	128	64	-	124	60	60
Luxembourg	-	382	-	184	-	-
Hongrie	4 089	1 277	125	1 728	925	870
Malte	53	-	-	40	-	-
Pays-Bas	358	360	470	749	795	529
Autriche	748	1 318	435	955	492	1 024
Pologne	7 751	3 025	220	1 791	2 360	2 750
Portugal	5 993	1 766	1 087	2 984	22	507
Roumanie	1 571	1 200	-	513	310	243
Slovénie	1 257	694	406	86	20	100
Slovaquie	583	175	-	95	97	150
Finlande	1 077	608	150	550	1 278	1 973
Suède	717	726	176	1 260	438	1 736
Royaume-Uni	11 321	2 222	3 082	7 528	3 640	3 829
AELE ⁽²⁾	-	551	327	350	-	-
Total	112 702	45 037	18 131	55 897	25 333	42 514

dont Convergence

13 813

⁽¹⁾ Certains financements répondant à plusieurs critères, le total des différentes rubriques n'est pas cumulable.⁽²⁾ États membres de l'Association européenne de libre-échange (AELE)

Tableau C Prêts accordés dans l'Union européenne en 2007
Répartition par pays et par secteur

(millions d'euros)

	Total	Prêts individuels	Infrastructure			Industrie Services Agriculture	Éducation Santé	Lignes de crédit
			Énergie	Communi-cations	Gestion des eaux et infrastructures diverses			
Belgique	928	628	85	75	300	168	-	300
Bulgarie	1 108	1 093	-	730	362	1	-	15
République tchèque	1 599	1 466	25	800	75	533	32	134
Danemark	209	109	-	-	-	109	-	100
Allemagne	6 536	4 642	448	771	605	2 281	538	1 894
Irlande	345	320	-	305	15	-	-	25
Grèce	755	680	220	390	70	-	-	75
Espagne	7 154	5 658	907	3 394	483	164	710	1 496
France	4 148	3 158	100	1 268	675	450	665	990
Italie	5 609	3 959	850	1 688	822	438	161	1 650
Chypre	120	120	-	-	120	-	-	-
Lettonie	35	20	20	-	-	-	-	15
Lituanie	20	-	-	-	-	-	-	20
Luxembourg	50	50	-	-	-	50	-	-
Hongrie	1 217	715	-	100	100	165	350	502
Malte	40	40	-	-	40	-	-	-
Pays-Bas	265	265	239	-	26	-	-	-
Autriche	1 070	675	206	200	129	90	50	395
Pologne	2 281	1 882	-	860	37	510	475	399
Portugal	1 504	1 154	378	275	400	101	-	350
Roumanie	175	145	-	-	12	133	-	30
Slovénie	613	493	382	100	8	3	-	120
Slovaquie	18	-	-	-	-	-	-	18
Finlande	613	613	-	280	-	170	163	-
Suède	713	713	-	-	-	713	-	-
Royaume-Uni	4 160	4 050	1 364	1 093	589	199	805	110
AELE	146	146	146	-	-	-	-	-
Total	41 431	32 793	5 369	12 330	4 868	6 278	3 949	8 638

Tableau D Prêts accordés dans l'Union européenne de 2003 à 2007
Répartition par pays et par secteur

(millions d'euros)

	Total	Prêts individuels	Infrastructure			Industrie Services Agriculture	Éducation Santé	Lignes de crédit
			Énergie	Communi-cations	Gestion des eaux et infrastructures diverses			
Belgique	3 511	2 986	280	580	1 596	530	-	525
Bulgarie	1 298	1 173	-	810	362	1	-	125
République tchèque	5 573	4 988	27	2 163	759	1 980	58	586
Danemark	2 399	2 093	322	825	204	710	32	306
Allemagne	33 281	22 353	751	3 623	2 748	11 831	3 400	10 928
Estonie	150	80	80	-	-	0	-	70
Irlande	2 495	1 820	504	1 059	190	-	68	675
Grèce	5 407	4 792	950	2 392	1 070	180	200	615
Espagne	35 435	27 225	3 747	18 457	2 372	705	1 943	8 209
France	20 846	12 143	102	6 589	1 355	1 452	2 645	8 703
Italie	29 090	19 160	4 368	7 510	5 196	1 614	472	9 930
Chypre	850	830	100	24	436	70	200	20
Lettonie	364	214	61	-	150	3	-	150
Lituanie	218	128	1	64	60	3	-	90
Luxembourg	566	566	-	332	184	50	-	-
Hongrie	5 411	4 109	147	2 473	450	404	635	1 302
Malte	53	53	-	-	40	13	-	-
Pays-Bas	2 920	2 295	399	345	677	174	700	625
Autriche	5 237	3 343	220	1 532	539	581	471	1 894
Pologne	9 510	7 791	226	3 515	1 005	2 109	935	1 719
Portugal	7 818	5 993	1 210	2 744	1 485	535	19	1 825
Roumanie	2 385	2 190	-	1 263	450	168	310	195
Slovénie	1 602	1 257	427	794	28	8	-	345
Slovaquie	847	583	2	230	47	275	29	264
Finlande	3 706	3 031	32	594	238	933	1 235	675
Suède	3 480	3 262	176	1 170	51	1 463	403	218
Royaume-Uni	18 332	16 796	2 974	4 545	3 515	2 215	3 547	1 536
AELE	901	901	327	551	23	-	-	-
Total	203 685	152 155	17 432	64 184	25 231	28 007	17 302	51 529

Tableau E Prêts accordés dans l'Union européenne en 2007 et de 2003 à 2007
 Répartition par secteur détaillé

(millions d'euros)

	2007		2003-2007	
	Montant	% du total	Montant	% du total
Énergie et infrastructures	22 567	54,5	106 847	52,5
Énergie	5 369	13,0	17 432	8,6
Production	3 594	8,7	9 623	4,7
<i>Electricité</i>	3 128	7,5	7 167	3,5
<i>Chaleur</i>	240	0,6	1 254	0,6
<i>Hydrocarbures</i>	226	0,5	1 201	0,6
Transport et distribution	1 575	3,8	7 609	3,7
<i>Electricité</i>	952	2,3	5 314	2,6
<i>Hydrocarbures</i>	623	1,5	2 250	1,1
<i>Chaleur</i>	–	–	46	0,02
Production et traitement de combustibles nucléaires	200	0,5	200	0,10
Transports	10 127	24,4	56 580	27,8
Routes, autoroutes	3 542	8,5	17 724	8,7
Chemins de fer	3 534	8,5	16 220	8,0
Transports urbains	1 924	4,6	13 319	6,5
Transports aériens	644	1,6	6 321	3,1
Transports maritimes	454	1,1	2 626	1,3
Centres intermodaux et autres	29	0,1	248	0,1
Transports spatiaux	–	–	121	0,1
Télécommunications	2 202	5,3	7 603	3,7
RTPC ; Réseaux de transmission et de diffusion	927	2,2	3 867	1,9
Téléphonie mobile	775	1,9	2 110	1,0
Télécommunications composites	500	1,2	1 577	0,8
Satellites et stations	–	–	50	0,02
Eau, assainissement, déchets solides	2 125	5,1	10 178	5,0
Captage, traitement et distribution d'eau	1 366	3,3	5 463	2,7
Assainissement et gestion des déchets	760	1,8	4 715	2,3
Infrastructures urbaines	2 743	6,6	15 053	7,4
Rénovation urbaine	2 084	5,0	9 388	4,6
Aménagements urbains composites	659	1,6	5 665	2,8
Industrie, services, éducation, santé, agriculture	10 227	24,7	45 308	22,2
Industrie	3 790	9,1	16 880	8,3
Fabrication de matériel de transport	1 495	3,6	7 213	3,5
Fabrication d'équipements électriques et électroniques	415	1,0	1 989	1,0
Industrie chimique	380	0,9	2 183	1,1
Génie civil	373	0,9	373	0,2
Fabrication de machines et équipements	267	0,6	1 125	0,6
Industrie du papier et du carton ; édition et imprimerie	254	0,6	1 772	0,9
Raffinage	210	0,5	685	0,3
Industries agricoles et alimentaires	168	0,4	413	0,2
Métallurgie et travail des métaux	108	0,3	594	0,3
Fabrication d'autres produits minéraux non métalliques	71	0,2	247	0,1
Industrie du caoutchouc et des plastiques	50	0,1	165	0,1
Travail du bois et fabrication d'articles en bois	–	–	104	0,1
Autres industries manufacturières	–	–	16	0,01
Services	2 488	6,0	11 127	5,5
Recherche et développement	1 784	4,3	8 324	4,1
Autres services	704	1,7	2 803	1,4
Éducation, santé	3 949	9,5	17 302	8,5
Santé	2 071	5,0	8 974	4,4
Éducation, formation	1 878	4,5	8 328	4,1
Total prêts individuels	32 793	79,2	152 155	74,7
Total lignes de crédit	8 638	20,8	51 529	25,3
Total général	41 431	100,0	203 685	100,0

Tableau F Présentation des prêts par région en 2007 et de 2003 à 2007

Ce tableau présente une répartition des contrats par région (Nuts 1 ou 2 selon les pays), Dans la mesure du possible, les prêts individuels concernant plusieurs régions ont été ventilés. Estimations EUROSTAT 2007 du PIB par habitant 2004 exprimé en standard de pouvoir d'achat (EUR27=100). Taux de chômage 2006 (UE27=8,2). Population 2006 (en milliers).

(montants en millions d'euros)

	PIB/habitant	Taux de chômage (%)	Population (milliers)	2007	2003-2007
Belgique	124	8,2	10 511	928	3 511
Bruxelles-Brussel	248	17,6	1 018	30	419
Vlaams Gewest	123	5,0	6 078	193	856
Région wallonne	90	11,7	3 413	405	1 466
Multirégionaux	-	-	-	-	245
Lignes de crédit	-	-	-	300	525
Bulgarie	33	9,0	-	1 108	1 298
Yugozapaden	49	6,5	-	5	5
Yogoiztochen	30	8,1	-	3	3
Severozapaden	26	11,0	-	2	2
Severna tsentralen	26	13,5	-	2	2
Multirégionaux	-	-	-	1 081	1 161
Lignes de crédit	-	-	-	15	125
République tchèque	75	7,1	10 251	1 599	5 573
Praha	157	2,8	1 181	225	1 017
Střední Čechy	70	4,6	1 158	-	643
Jihozápad	70	4,9	1 179	-	94
Jihovýchod	67	7,1	1 641	-	190
Severovýchod	64	6,1	1 483	62	267
Severozápad	61	12,8	1 127	53	296
Střední Morava	60	7,6	1 229	106	189
Multirégionaux	-	-	-	1 020	2 292
Lignes de crédit	-	-	-	134	586
Danemark	125	3,9	5 427	209	2 399
Allemagne	116	10,2	82 437	6 536	33 281
Hamburg	195	9,8	1 743	80	1 034
Bremen	156	14,4	663	50	460
Hessen	139	8,1	6 092	20	519
Bayern	138	6,5	12 468	1 094	2 755
Baden-Württemberg	130	6,3	10 735	770	2 100
Nordrhein-Westfalen	115	9,8	18 058	397	2 008
Saarland	108	9,5	1 050	50	264
Schleswig-Holstein	104	9,0	2 832	-	630
Rheinland-Pfalz	102	8,0	4 058	200	831
Berlin	101	18,7	3 395	180	967
Niedersachsen	100	9,7	7 993	-	1 186
Sachsen	86	16,6	4 273	475	2 593
Thüringen	81	15,6	2 334	98	686
Brandenburg	81	16,5	2 559	340	1 349
Sachsen-Anhalt	81	17,8	2 469	72	1 422
Mecklenburg-Vorpommern	79	19,2	1 707	-	722
Multirégionaux	-	-	-	816	2 827
Lignes de crédit	-	-	-	1 894	10 928
Estonie	56	5,9	1 344		150
Irlande	141	4,4	4 209	345	2 495
Grèce	85	8,9	11 125	755	5 407
Attiki	113	8,3	4 001	50	1 743
Nisia Aigaiou, Kriti	83	7,9	1 108	75	75
Kentriki Ellada	69	9,2	2 456	150	710
Voreia Ellada	65	9,7	3 558	340	1 314
Multirégionaux	-	-	-	65	950
Lignes de crédit	-	-	-	75	615
Espagne	101	8,5	43 758	7 154	35 435
Comunidad de Madrid	132	6,4	5 938	545	4 575
Comunidad Foral de Navarra	127	5,3	588	-	253
Pais Vasco	125	7,0	2 113	330	1 598
Cataluña	121	6,6	6 936	1 038	5 968
Illes Balears	114	6,5	985	-	50
La Rioja	109	6,2	300	-	73
Aragón	107	5,5	1 258	-	1 164
Cantabria	98	6,6	557	9	151
Castilla y León	95	8,1	2 477	389	623
Comunidad Valenciana	94	8,4	4 641	388	2 365
Canarias	93	11,7	1 953	-	179
Principado de Asturias	87	9,3	1 058	231	495

Tableau F Présentation des prêts par région en 2007 et de 2003 à 2007 (suite)

(montants en millions d'euros)

	PIB/habitant	Taux de chômage (%)	Population (milliers)	2007	2003-2007
Espagne (suite)					
Murcia	84	7,9	1 335	63	101
Galicia	81	8,5	2 718	200	869
Castilla-La Mancha	79	8,8	1 892	554	1 664
Andalucia	78	12,7	7 794	803	2 285
Extremadura	67	13,4	1 071	-	120
Multirégionaux	-	-	-	1 108	4 693
Lignes de crédit	-	-	-	1 496	8 209
France	112	9,5	59 192	4 148	20 846
Ile-de-France	175	9,4	11 056	250	1 000
Rhône-Alpes	113	7,8	5 744	505	1 888
Alsace	108	6,7	1 762	-	135
Provence-Alpes-Côte d'Azur	105	12,2	4 602	105	674
Champagne-Ardenne	105	7,6	1 339	-	50
Pays de la Loire	103	7,2	3 277	50	485
Aquitaine	102	8,5	2 895	-	120
Haute-Normandie	101	9,5	1 786	45	185
Centre	101	7,4	2 455	70	485
Midi-Pyrénées	100	8,5	2 602	143	703
Bretagne	99	7,9	2 950	-	10
Auvergne	95	7,5	1 312	-	206
Picardie	91	11,2	1 666	-	70
Nord - Pas-de-Calais	89	12,9	4 014	150	505
Languedoc-Roussillon	88	11,5	2 361	-	300
DOM	64	27,0	1 724	15	446
Multirégionaux	-	-	-	1 825	4 881
Lignes de crédit	-	-	-	990	8 703
Italie	107	6,8	58 462	5 609	29 090
Lombardia	142	3,7	9 393	184	1 401
Lazio	132	7,5	5 270	298	1 666
Emilia-Romagna	130	3,4	4 151	289	1 579
Valle d'Aosta	128	3,0	123	-	131
Veneto	127	4,0	4 700	320	597
Provincia autonoma Trento	127	3,1	975	-	20
Piemonte	120	4,0	4 330	198	1 546
Friuli-Venezia Giulia	117	3,5	1 205	50	122
Toscana	117	4,8	3 598	314	926
Liguria	110	4,8	1 592	5	268
Marche	108	4,5	1 519	318	941
Umbria	101	5,1	859	-	36
Abruzzo	85	6,5	1 299	18	200
Sardegna	81	10,8	1 650	5	129
Molise	77	10,0	322	-	0,13
Basilicata	75	10,5	597	-	74
Puglia	70	12,8	4 068	5	411
Calabria	69	12,9	2 009	-	421
Campania	68	12,9	5 789	-	585
Sicilia	67	13,5	5 013	327	1 019
Multirégionaux	-	-	-	1 630	7 088
Lignes de crédit	-	-	-	1 650	9 930
Chypre	91	4,5	766	120	850
Lettonie	46	6,8	2294	35	364
Lituanie	51	5,6	3403	20	218
Luxembourg	251	4,7	459	50	566
Hongrie	64	7,5	10 076	1 217	5 411
Közép-Magyarország	102	5,1	2 855	-	1 476
Alföld és Észak	43	9,0	4 142	50	370
Mutirégionaux	-	-	-	665	2 263
Lignes de crédit	-	-	-	502	1 302
Malte	74	7,3	404	40	53
Pays-Bas	130	3,9	16 334	265	2 920
West-Nederland	143	3,9	7 625	40	1 446
Zuid-Nederland	126	3,7	3 547	-	75
Noord-Nederland	121	4,6	1 700	-	65
Oost-Nederland	110	3,7	3 459	-	110
Multirégionaux	-	-	-	225	599
Lignes de crédit	-	-	-	-	625

Tableau F Présentation des prêts par région en 2007 et de 2003 à 2007 (suite)

(montants en millions d'euros)

	PIB/habitant	Taux de chômage (%)	Population (milliers)	2007	2003-2007
Autriche	129	4,7	8 265	1 070	5 237
Ostösterreich	138	6,3	3 512	335	1 674
Westösterreich	128	3,3	2 991	200	459
Südösterreich	110	4,1	1 762	140	775
Multirégionaux	-	-	-	-	435
Pologne	51	13,9	38 157	2 281	9 510
Mazowieckie	77	12,3	5 157	105	589
Śląskie	57	14,2	4 685	160	275
Wielkopolskie	55	12,7	3 372	-	187
Dolnośląskie	52	17,3	2 888	-	135
Pomorskie	50	13,8	2 199	37	287
Zachodniopomorskie	47	17,2	1 694	-	30
Łódzkie	47	13,4	2 577	-	278
Kujawsko-Pomorskie	45	16,2	2 068	195	480
Małopolskie	43	12,6	3 266	-	141
Multirégionaux	-	-	-	1 385	5 389
Lignes de crédit	-	-	-	399	1 719
Portugal	75	7,7	10 569	1 504	7 818
Lisboa e Vale do Tejo	106	8,5	2 779	249	1 420
Madeira	91	5,4	245	10	222
Algarve	77	5,5	416	21	30
Alentejo	70	9,2	765	19	182
Açores	66	-	242	106	176
Centro	64	5,5	2 382	66	712
Norte	59	8,9	3 737	333	1 078
Multirégionaux	-	-	-	350	2 172
Lignes de crédit	-	-	-	350	1 825
Roumanie	34	7,3	21 610	175	2 385
Slovénie	83	6,0	2 003	613	1 602
Slovaquie	57	13,4	5 389	18	847
Finlande	116	7,7	5 255	613	3 706
Etelä-Suomi	133	6,3	2 595	495	1 765
Länsi-Suomi	102	7,8	1 334	100	252
Pohjois-Suomi	102	10,4	634	-	228
Itä-Suomi	85	11,3	664	18	87
Multirégionaux	-	-	-	-	700
Lignes de crédit	-	-	-	-	675
Suède	120	7,1	9 047	713	3 480
Stockholm	166	6,1	1 889	269	1 046
Västsverige	114	6,8	1 814	320	980
Övre Norrland	111	8,5	509	-	15
Sydsverige	110	8,2	1 320	-	439
Mellersta Norrland	110	7,3	370	-	238
Smaland Med Öarna	108	5,9	800	-	45
Norra Mellansverige	104	7,9	825	70	270
Östra Mellansverige	102	7,3	1 518	54	54
Multirégionaux	-	-	-	-	175
Lignes de crédit	-	-	-	-	218
Royaume-Uni	123	5,3	58 837	4 160	18 332
London	189	7,7	7 188	479	3 647
South East	133	4,4	8 007	-	79
East	118	4,7	5 395	22	164
Scotland	118	5,2	5 064	632	1 119
South West	116	3,7	4 934	308	801
East Midlands	114	5,2	4 175	-	215
West Midlands	110	5,8	2 554	448	2 163
North West	108	5,1	6 732	-	1 222
Yorkshire and Humberside	107	5,7	4 967	367	1 764
Northern Ireland	99	4,4	1 689	169	648
North East	97	6,4	2 517	79	507
Wales	96	5,2	2 903	-	305
Multirégionaux	-	-	-	1 546	4 163
Lignes de crédit	-	-	-	110	1 536
AELE	-	-	-	146	901
Total	-	8,2	-	41 431	203 685

Tableau G Accords, mécanismes et décisions régissant l'activité de prêt à l'extérieur de l'UE, situation au 31.12.2007

Région ou pays	Convention, accord, mécanisme, protocole financier ou décision	Année d'expiration	Enveloppe des ressources propres de la BEI (millions d'euros)		Ressources budgétaires (millions d'EUR) ¹		
			Prêts sur ressources propres	Capitaux à risques	Assistance technique	Bonifications d'intérêts	
Prêts avec garantie des États membres							
États d'Afrique, des Caraïbes et du Pacifique (ACP) ²	Accord de partenariat de Cotonou	2007 ³	1 700	2 037	Oui	Oui	Oui
Pays et territoires d'outre-mer (PTOM) ⁴	Décision du Conseil	2007 ³	20	20	Oui	Oui	Oui
Prêts avec garantie communautaire (mandat en vigueur jusqu'au 31 juillet 2007)							
République d'Afrique du Sud	Décision du Conseil	2007	825	Oui	Non	Non	Non
Pays du bassin méditerranéen ⁵	Décision du Conseil	2007	6 520	Oui	Oui	Oui	Oui ⁶
Pays voisins du Sud-Est ⁷	Décision du Conseil	2007	9 185	Non	Non	Non	Non
Russie et NEIO ⁸	Décision du Conseil	2007	500	Non	Non	Non	Non
Amérique latine et Asie ⁹	Décision du Conseil	2007	2 480	Non	Non	Non	Non
Prêts avec garantie communautaire (mandat en vigueur à partir du 17 avril 2007) ¹⁰							
Pays préadhésion ¹¹	Décision du Conseil	2013	8 700	Non	Oui	Oui	Oui ¹⁴
Pays voisins et pays partenaires ¹²	Décision du Conseil	2013	12 400 ¹³	Oui	Oui	Oui	Oui ¹⁴
Amérique latine et Asie ¹⁵	Décision du Conseil	2013	3 800 ¹⁶	Non	Non	Non	Non
République d'Afrique du Sud	Décision du Conseil	2013	900	Oui	Non	Non	Non
Mécanismes spécifiques, opérations de financement aux risques propres de la BEI							
Pays voisins, ACP, Afrique du Sud, Amérique latine et Asie	Mécanisme pour une énergie durable et un approvisionnement énergétique sûr	2013	3 000	Non	Non	Non	Non
Pays du bassin méditerranéen	Mécanisme de partenariat euro-méditerranéen II	2013	2 000	Non	Non	Non	Non
Pays du bassin méditerranéen	Fonds fiduciaire de la Facilité euro-méditerranéenne d'investissement et de partenariat (FEMIP)	-	-	34,50			Non
Pays préadhésion	Mécanisme préadhésion	2010	19 500	Non	Non	Non	Non

1 Gérées par la BEI et financées par la Facilité d'investissement mise en place dans le cadre de l'Accord de partenariat de Cotonou (pour les ACP et les PTOM), par le budget de l'UE (en complément des prêts accordés sur décision du Conseil) ou par des contributions des États membres et de la Commission européenne (Fonds fiduciaire de la FEMIP).

2 **Afrique**: Afrique du Sud, Angola, Bénin, Botswana, Burkina Faso, Burundi, Cameroun, Cap-Vert, Comores, Côte d'Ivoire, Djibouti, Érythrée, Éthiopie, Gabon, Gambie, Ghana, Guinée, Guinée-Bissau, Guinée équatoriale, Kenya, Lesotho, Libéria, Madagascar, Malawi, Mali, Maurice, Mauritanie, Mozambique, Namibie, Niger, Nigeria, Ouganda, République centrafricaine, République démocratique du Congo, République du Congo, Rwanda, Sao Tomé-et-Principe, Sénégal, Seychelles, Sierra Leone, Somalie, Soudan, Swaziland, Tanzanie, Tchad, Togo, Zambie, Zimbabwe.

Caraïbes: Antigua-et-Barbuda, Bahamas, Barbade, Belize, Cuba, Dominique, Grenade, Guyana, Haïti, Jamaïque, République dominicaine, Sainte-Lucie, Saint-Kitts-et-Nevis, Saint-Vincent-et-les Grenadines, Suriname, Trinité-et-Tobago.

Pacifique: États fédérés de Micronésie, Fidji, Îles Cook, Îles Marshall, Îles Salomon, Kiribati, Nauru, Niue, Palau, Papouasie-Nouvelle-Guinée, Samoa, Timor-Oriental, Tonga, Tuvalu, Vanuatu.

3 Prolongé jusqu'à l'entrée en vigueur du deuxième protocole financier de Cotonou (Cotonou II), qui est toujours en cours de ratification. Cotonou II prévoit les enveloppes financières suivantes pour la période 2008-2013 : 2 milliards d'EUR en faveur de prêts sur les ressources propres de la BEI et 1,1 milliard d'EUR sous la forme de capital-risque sur les ressources de la Facilité d'investissement dans les pays ACP. Pour les PTOM, les montants correspondants sont 30 millions d'EUR pour les prêts et 30 millions d'EUR pour le capital-risque.

4 Anguilla, Antilles néerlandaises, Aruba, Groenland, Îles Cayman, Îles Falkland, Îles Géorgie du Sud et Sandwich du Sud, Îles Pitcairn, Îles Turks-et-Caïcos, Îles Vierges britanniques, Mayotte, Montserrat, Nouvelle-Calédonie et dépendances, Polynésie française, Sainte-Hélène, Saint-Pierre-et-Miquelon, Terres australes et antarctiques françaises, Territoire antarctique britannique, Territoire britannique de l'océan Indien, Wallis-et-Futuna.

5 Algérie, Cisjordanie et Bande de Gaza, Égypte, Israël, Jordanie, Liban, Maroc, Syrie, Tunisie.

6 Pour des opérations dans le secteur de l'environnement.

7 Albanie, ancienne République yougoslave de Macédoine, Bosnie-Herzégovine, Bulgarie, Croatie, Roumanie, Serbie et Monténégro (anciennement République fédérale de Yougoslavie), Turquie. Sont compris certains prêts signés dans les anciens PECO en voie d'adhésion avant leur entrée dans l'Union.

8 Nouveaux États indépendants occidentaux : Belarus, Moldova, Ukraine.

9 **Asie**: Bangladesh, Brunei, Chine (y compris les Régions administratives spéciales de Hong Kong et de Macao), Corée du Sud, Inde, Indonésie, Laos, Malaisie, Mongolie, Népal, Pakistan, Philippines, Singapour, Sri Lanka, Thaïlande, Viêt Nam, Yémen.

Amérique latine: Argentine, Bolivie, Brésil, Chili, Colombie, Costa Rica, Équateur, El Salvador, Guatemala, Honduras, Mexique, Nicaragua, Panama, Paraguay, Pérou, Uruguay, Venezuela.

10 Un mandat facultatif supplémentaire de 2 milliards d'EUR pourra faire l'objet d'une décision du Conseil après l'examen à mi-parcours des opérations de financement extérieur de la BEI en 2010.

11 Sont inclus 1) **les pays en voie d'adhésion** (Croatie et Turquie) et le **pays candidat** (ancienne République yougoslave de Macédoine) et 2) **les pays candidats potentiels** (Albanie, Bosnie-Herzégovine, Monténégro, Serbie, Kosovo au titre de la résolution 1244 (1999) du Conseil de sécurité des Nations unies).

12 Sont inclus 1) **les pays du bassin méditerranéen** (Algérie, Cisjordanie et Bande de Gaza, Égypte, Israël, Jordanie, Liban, Libye*, Maroc, Syrie, Tunisie), 2) **les pays d'Europe orientale** (Belarus*, Moldova, Ukraine) et du **Caucase du Sud** (Arménie, Azerbaïdjan, Géorgie), ainsi que la **Russie**.

13 Montant global scindé en deux enveloppes indicatives : i) bassin méditerranéen : 8,7 milliards d'EUR ; ii) Europe orientale, Caucase du Sud et Russie : 3,7 milliards d'EUR.

14 Pour certains projets dûment sélectionnés, à la demande des autorités nationales et financées sur les affectations par pays au titre de l'instrument d'aide de préadhésion (IAP) ou de l'instrument européen de voisinage et de partenariat (IEVP).

15 **Asie** (hors Asie centrale) : Afghanistan*, Bangladesh, Bhoutan*, Brunei, Cambodge*, Chine (y compris les Régions administratives spéciales de Hong Kong et de Macao), Corée du Sud, Inde, Indonésie, Iraq*, Laos, Malaisie, Maldives, Mongolie, Népal, Pakistan, Philippines, Singapour, Sri Lanka, Taïwan*, Thaïlande, Viêt Nam, Yémen.

Asie centrale : Kazakhstan*, Kirghizistan*, Tadjikistan*, Turkménistan*, Ouzbékistan*.

Amérique latine : Argentine, Bolivie, Brésil, Chili, Colombie, Costa Rica, Équateur, El Salvador, Guatemala, Honduras, Mexique, Nicaragua, Panama, Paraguay, Pérou, Uruguay, Venezuela.

16 Montant global scindé en deux enveloppes indicatives : Asie (y compris Asie centrale) : 1 milliard d'EUR ; Amérique latine : 2,8 milliards d'EUR.

* Pour les pays marqués d'un astérisque (*) et pour les pays non répertoriés dans la liste, le Conseil décidera au cas par cas s'ils peuvent prétendre à un financement de la BEI bénéficiant de la garantie communautaire.

Tableau H Financements dans les pays partenaires en 2007
Répartition par pays et par secteur

(millions d'euros)

	Total	Ressources		Secteur				
		propres	budgé- taires	Énergie	Communi- cations	Gestion des eaux et infrastructures diverses	Industrie Services	Lignes de crédit
PAYS MÉDITERRANÉENS	1 438	1 390	48	465	180	120	3	670
Tunisie	389	385	4	185	-	-	-	204
Maroc	336	330	6	150	180	-	-	6
Liban	300	295	5	-	-	-	-	300
Égypte	130	130	-	130	-	-	-	-
Israël	120	120	-	-	-	120	-	-
Syrie	80	80	-	-	-	-	-	80
Jordanie	50	50	-	-	-	-	-	50
Régional	31	-	31	-	-	-	-	31
Algérie	3	-	3	-	-	-	3	-
ACP-PTOM	756	432	325	99	15	42	295	306
<i>Afrique</i>	686	432	254	99	15	42	295	236
Australie et Océan indien	328	304	25	-	15	14	295	5
Orientale	149	-	149	99	-	-	-	50
Occidentale	128	128	-	-	-	28	-	100
Centrale-équatoriale	73	-	73	-	-	-	-	73
Multirégionaux	8	-	8	-	-	-	-	8
<i>Caraïbes</i>	56	-	56	-	-	-	-	56
<i>Pacifique</i>	2	-	2	-	-	-	-	2
<i>PTOM</i>	10	-	10	-	-	-	-	10
<i>Multirégionaux</i>	3	-	3	-	-	-	-	3
AFRIQUE DU SUD	113	113	-	88	-	-	25	-
AMÉRIQUE LATINE, ASIE (ALA)	925	925	-	500	338	87	-	-
<i>Amérique latine</i>	365	365	-	-	338	27	-	-
Brésil	250	250	-	-	250	-	-	-
Pérou	60	60	-	-	60	-	-	-
Uruguay	28	28	-	-	28	-	-	-
Panama	27	27	-	-	-	27	-	-
<i>Asie</i>	560	560	-	500	-	60	-	-
Chine	500	500	-	500	-	-	-	-
Philippines	60	60	-	-	-	60	-	-
EUROPE DU SUD-EST	2 926	2 926	-	293	952	-	621	1 060
Turquie	2 153	2 153	-	-	653	-	600	900
Croatie	330	330	-	190	100	-	-	40
Bosnie-et-Herzégovine	272	272	-	103	50	-	9	110
Serbie	144	144	-	-	126	-	8	10
Albanie	23	23	-	-	23	-	0.32	-
Monténégro	3	3	-	-	-	-	3	-
Arym	1	1	-	-	-	-	1	-
EUROPE ORIENTALE, CAUCASE DU SUD, RUSSIE	230	230	-	-	230	-	-	-
Ukraine	200	200	-	-	200	-	-	-
République de Moldova	30	30	-	-	30	-	-	-
Total	6 389	6 016	373	1 445	1 715	249	944	2 037

Tableau I Financements dans les pays méditerranéens de 2003 à 2007
Répartition par pays et par secteur

(millions d'euros)

	Total	Ressources		Secteur					
		propres	budgé- taires	Énergie	Communi- cations	Gestion des eaux et infrastructures diverses	Industrie Services	Éducation Santé	Lignes de crédit
Égypte	2 067	2 042	25	1 397	290	55	200	-	125
Tunisie	1 382	1 378	4	354	170	74	115	110	559
Maroc	1 221	1 185	36	440	434	181	-	100	66
Syrie	715	715	-	400	150	45	-	-	120
Liban	575	570	5	-	60	105	-	-	410
Israël	395	395	-	-	-	320	-	-	75
Algérie	256	243	13	-	-	230	16	-	10
Jordanie	216	216	-	100	26	-	-	40	50
Ensemble des pays méditerranéens	78	-	78	-	-	-	-	-	78
Gaza/Cisjordanie	55	45	10	45	-	-	-	-	10
Total	6 960	6 789	171	2 736	1 130	1 010	331	250	1 503

Tableau J Financements dans les États ACP et les PTOM de 2003 à 2007
 Répartition par pays et par secteur

(millions d'euros)

	Total	Ressources		Secteur				
		propres	budgétaires	Énergie	Communi-cations	Gestion des eaux et infrastructures diverses	Industrie Services	Lignes de crédit
AFRIQUE	2 411,1	861,3	1 549,9	558,4	95,0	177,3	744,8	835,7
<i>Australe et Océan Indien</i>	<i>879,9</i>	<i>460,4</i>	<i>419,5</i>	<i>113,1</i>	<i>40,0</i>	<i>93,8</i>	<i>559,1</i>	<i>73,9</i>
Madagascar	278,0	260,0	18,0	-	11,0	-	265,0	2,0
Zambie	234,9	47,5	187,4	7,6	-	-	196,5	30,8
Mozambique	186,8	50,0	136,8	96,8	-	31,0	59,1	-
Maurice	65,2	40,1	25,1	-	14,0	-	31,2	20,0
Swaziland	44,8	36,0	8,8	8,8	-	36,0	-	-
Botswana	19,5	12,5	7,0	-	-	12,5	7,0	-
Régional	17,1	-	17,1	-	-	-	-	17,1
Angola	15,0	-	15,0	-	15,0	-	-	-
Lesotho	14,3	14,3	-	-	-	14,3	-	-
Namibie	4,0	-	4,0	-	-	-	-	4,0
Malawi	0,3	-	0,3	-	-	-	0,3	-
<i>Occidentale</i>	<i>728,1</i>	<i>358,9</i>	<i>369,2</i>	<i>156,3</i>	<i>22,0</i>	<i>32,0</i>	<i>139,0</i>	<i>378,9</i>
Nigéria	274,0	140,9	133,1	-	-	-	124,0	150,0
Régional	163,9	75,0	88,9	33,0	-	-	-	130,9
Ghana	140,5	115,0	25,5	85,5	-	-	-	55,0
Mauritanie	46,5	-	46,5	22,5	-	4,0	15,0	5,0
Burkina Faso	27,3	-	27,3	15,3	-	-	-	12,0
Sénégal	25,0	15,0	10,0	-	10,0	15,0	-	-
Bénin	13,0	13,0	-	-	-	13,0	-	-
Cap-Vert	13,0	-	13,0	-	-	-	-	13,0
Niger	13,0	-	13,0	-	-	-	-	13,0
Guinée	12,0	-	12,0	-	12,0	-	-	-
<i>Orientale</i>	<i>457,5</i>	<i>8,9</i>	<i>448,6</i>	<i>224,0</i>	<i>-</i>	<i>51,5</i>	<i>22,0</i>	<i>160,0</i>
Éthiopie	91,5	-	91,5	50,0	-	16,5	-	25,0
Kenya	123,7	8,9	114,8	75,5	-	-	22,0	26,2
Ouganda	175,5	-	175,5	98,5	-	-	-	77,0
Tanzanie	35,0	-	35,0	-	-	35,0	-	-
Régional	31,8	-	31,8	-	-	-	-	31,8
<i>Centrale-équatoriale</i>	<i>231,5</i>	<i>-</i>	<i>231,5</i>	<i>65,0</i>	<i>-</i>	<i>-</i>	<i>24,8</i>	<i>141,7</i>
Cameroun	97,4	-	97,4	65,0	-	-	-	32,4
Régional	80,3	-	80,3	-	-	-	-	80,3
Gabon	17,0	-	17,0	-	-	-	-	17,0
Tchad	13,8	-	13,8	-	-	-	11,8	2,0
Congo	13,0	-	13,0	-	-	-	13,0	-
Rwanda	10,0	-	10,0	-	-	-	-	10,0
<i>Projet multirégional</i>	<i>114,3</i>	<i>33,0</i>	<i>81,3</i>	<i>-</i>	<i>33,0</i>	<i>-</i>	<i>-</i>	<i>81,3</i>
CARAÏBES	249,5	98,1	151,5	23,1	3,7	-	20,0	202,8
Régional	118,0	40,0	78,0	-	-	-	-	118,0
République dominicaine	67,8	40,0	27,8	-	-	-	20,0	47,8
Trinité-et-Tobago	37,0	-	37,0	-	-	-	-	-
Barbade	9,8	9,8	-	9,8	-	-	-	-
Saint-Vincent-Grenadines	8,3	8,3	-	8,3	-	-	-	-
Grenade	5,0	-	5,0	5,0	-	-	-	37,0
Bélize	3,7	-	3,7	-	3,7	-	-	-
PACIFIQUE	64,8	30,5	34,3	24,5	-	-	14,5	25,8
Fidji	35,5	30,5	5,0	24,5	-	-	11,0	-
Régional	24,4	-	24,4	-	-	-	-	24,4
Salomon	3,5	-	3,5	-	-	-	3,5	-
Tuvalu	1,0	-	1,0	-	-	-	-	1,0
Samoa	0,4	-	0,4	-	-	-	-	0,4
ENSEMBLE DES PAYS ACP	209,5	-	209,5	-	-	-	-	209,5
Total États ACP	2 934,9	989,8	1 945,1	605,9	98,7	177,3	779,3	1 273,7
PTOM	10,0	-	10,0	-	-	-	-	10,0
Nouvelles Calédonie et Dépendances	5,0	-	5,0	-	-	-	-	5,0
Polynésie Française	5,0	-	5,0	-	-	-	-	5,0
Total général	2 944,9	989,8	1 955,1	605,9	98,7	177,3	779,3	1 283,7

Tableau K Financements en Afrique du Sud de 2003 à 2007
Répartition par pays et par secteur

(millions d'euros)

	Total	Secteur			
		Énergie	Gestion des eaux et infrastructures diverses	Industrie Services	Lignes de crédit
Afrique du Sud	698	218	245	25	210
Total	698	218	245	25	210

Tableau L Financements dans les pays d'Amérique latine et d'Asie de 2003 à 2007
Répartition par pays et par secteur

(millions d'euros)

	Total	Secteur				
		Énergie	Communi-cations	Gestion des eaux et infrastructures diverses	Industrie Services	Lignes de crédit
AMÉRIQUE LATINE	1 161	70	579	27	371	114
Bresil	659	35	250	-	301	74
Colombie	100	-	100	-	-	-
Pérou	100	-	100	-	-	-
Mexique	70	-	-	-	70	-
Panama	68	-	41	27	-	-
Équateur	40	-	40	-	-	-
Régional (pacte andin)	40	-	-	-	-	40
Régional (Amérique centrale)	36	36	-	-	-	-
Uruguay	28	-	28	-	-	-
Honduras	20	-	20	-	-	-
ASIE	1 584	586	500	60	73	366
Chine	1 000	500	500	-	-	-
Philippines	126	-	-	60	-	66
Sri Lanka	120	-	-	-	-	120
Pakistan	79	44	-	-	35	-
Viêt Nam	68	-	-	-	38	30
Indonésie	50	-	-	-	-	50
Maldives	50	-	-	-	-	50
Inde	50	-	-	-	-	50
Laos	42	42	-	-	-	-
Total	2 745	656	1 079	87	444	479

Tableau M Financements dans les pays voisins de l'Est de 2003 à 2007
Répartition par pays et par secteur

(millions d'euros)

	Total	Secteur					
		Énergie	Communi-cations	Gestion des eaux et infrastructures diverses	Industrie Services	Éducation Santé	Lignes de crédit
Europe du Sud-Est	8 904	577	4 064	432	1 090	218	2 525
Turquie	6 165	118	2 760	180	1 067	50	1 990
Croatie	1 027	281	475	200	1	-	70
Serbie	917	22	477	25	8	155	230
Bosnie-Herzégovine	578	103	241	-	9	-	225
Albanie	156	40	76	27	0.3	13	-
Monténégro	38	-	35	-	3	-	-
ARYM	24	13	-	-	1	-	10
Europe orientale, Caucase du Sud, Russie	315	2	230	83	-	-	-
Ukraine	200	-	200	-	-	-	-
Russie	85	2	-	83	-	-	-
Moldova	30	-	30	-	-	-	-
Total	9 219	579	4 294	515	1 090	218	2 525

Tableau N Emprunts collectés à moyen long terme
(avant échanges)

Mois d'émission	Monnaie de souscription	Identification	Durée (années)	Taux nominal (%) / Structure	Montant (en millions)	
					Monnaie	EUR
EMPRUNTS PUBLICS						
Janvier						
	EUR	(1)	20,0	Coupon indexé sur l'inflation	34,8	34,8
	EUR	(1)	25,0	Coupon indexé sur l'inflation	29,8	29,8
	EUR	(1)	30,0	Coupon indexé sur l'inflation	29,8	29,8
	EUR	(1)	40,0	Coupon indexé sur l'inflation	24,8	24,8
	EUR	(1)	50,0	Coupon indexé sur l'inflation	24,8	24,8
	EUR	(1)	3,0	Autres types de coupon	17,5	17,5
	EUR	(1)	3,0	Autres types de coupon	17,6	17,6
	EUR	(1)	3,9	3,75	1 000,0	1 000,0
	AUD	(1)	10,0	6,125	400,0	240,3
	CAD	(1)	30,0	4,6	850,0	559,0
	GBP	(1)	3,9	4,25	150,0	222,1
	GBP	(1)	2,2	4,375	100,0	147,9
	GBP	(1)	3,9	4,25	500,0	746,4
	GBP	(1)	2,1	4,375	300,0	448,4
	ISK	(1)	1,5	11,5	3 000,0	32,5
	JPY	(1)	4,7	Obligation à taux variable (« FRN »)	25 000,0	161,3
	JPY	(1)	20,0	2,15	50 000,0	322,2
	NZD	(1)	5,0	7	200,0	107,0
	SEK	(1)	13,9	Coupon indexé sur l'inflation	747,1	82,7
	TRY	(1)	5,0	17	75,0	40,3
	TRY	(1)	2,1	18,5	1 000,0	534,8
	TRY	(1)	9,4	14	100,0	54,1
	TRY	(1)	8,1	Coupon zéro	58,1	31,4
	USD	(1)	10,0	4,875	3 000,0	2 304,9
	USD	(1)	5,0	Coupon fixe	25,0	19,4
	USD	(1)	1,1	Autres types de coupon	23,1	17,9
	ZAR	(1)	2,7	9	200,0	21,2
Février						
	EUR	(1)	30,0	Autres types de coupon	200,0	200,0
	EUR	(1)	6,0	Coupon fixe	50,0	50,0
	EUR	(1)	2,5	Autres types de coupon	18,1	18,1
	EUR	(1)	49,9	Coupon indexé sur l'inflation	25,3	25,3
	EUR	(1)	39,9	Coupon indexé sur l'inflation	24,6	24,6
	EUR	(1)	29,9	Coupon indexé sur l'inflation	20,1	20,1
	EUR	(1)	24,9	Coupon indexé sur l'inflation	15,0	15,0
	EUR	(1)	19,9	Coupon indexé sur l'inflation	12,0	12,0
	CHF	(1)	12,0	2,5	300,0	186,0
	DKK	(1)	17,7	4,25	550,0	73,8
	DKK	(1)	17,7	4,25	450,0	60,4
	GBP	(1)	5,9	4,5	100,0	152,0
	HUF	(1)	2,9	8	2 500,0	9,8
	HUF	(1)	2,2	8,25	6 000,0	23,7
	HUF	(1)	1,9	6,5	3 000,0	11,8
	HUF	(1)	1,9	6,5	2 000,0	7,9
	ISK	(1)	0,9	8	2 000,0	21,9
	ISK	(1)	2,3	9,5	1 500,0	16,6
	NZD	(1)	3,0	7,25	400,0	212,0
	SEK	(1)	13,8	Coupon indexé sur l'inflation	362,9	39,9
	SEK	(1)	13,8	Coupon indexé sur l'inflation	1 436,8	158,4
	TRY	(1)	9,1	Coupon zéro	31,4	17,0
	USD	(1)	2,0	Autres types de coupon	23,4	18,1
	USD	(1)	3,0	5	3 000,0	2 313,4
	USD	(1)	7,1	5,125	1 250,0	960,9
	ZAR	(1)	2,0	8,5	200,0	21,4
Mars						
	EUR	(1)	2,0	3,631	120,0	120,0
	EUR	(2)	17,1	4,125	3 000,0	3 000,0
	AUD	(1)	9,8	6,125	400,0	238,0
	GBP	(1)	2,0	4,375	150,0	223,6
	GBP	(1)	32,1	5	50,0	73,5
	GBP	(1)	3,9	5,375	300,0	441,8
	HUF	(1)	4,0	5,5	4 000,0	15,7
	JPY	(1)	10,3	1,4	50 000,0	326,4
	NZD	(1)	2,3	6	100,0	53,0
	NZD	(1)	2,3	6	100,0	52,3
	TRY	(1)	1,5	17	100,0	54,8
	TRY	(1)	4,5	15,75	50,0	26,9
	TRY	(1)	4,8	17	50,0	26,9
	USD	(1)	5,0	4,625	3 000,0	2 272,7
Avril						
	EUR	(1)	3,0	Autres types de coupon	23,5	23,5
	EUR	(1)	1,0	Autres types de coupon	38,6	38,6
	GBP	(1)	1,9	4,375	150,0	221,9
	GBP	(1)	36,9	4,5	350,0	517,3
	GBP	(1)	32,0	5	50,0	73,4
	GBP	(1)	2,6	5,5	250,0	366,6
	GBP	(1)	47,5	4,625	40,0	59,1
	ISK	(1)	2,1	9,5	1 500,0	17,0
	ISK	(1)	4,0	9	5 000,0	56,7
	ISK	(1)	1,7	11,5	3 000,0	33,9

Tableau N Emprunts collectés à moyen long terme (suite)
(avant échanges)

Mois d'émission	Monnaie de souscription	Identification	Durée (années)	Taux nominal (%) / Structure	Montant (en millions)	
					Monnaie	EUR
EMPRUNTS PUBLICS						
Avril (suite)						
	JPY	(1)	30,0	« PRDC »	1 000,0	6,4
	SEK	(1)	21,7	4	400,0	43,0
	SEK	(1)	13,7	Coupon indexé sur l'inflation	882,2	94,9
	SEK	(1)	21,7	4	125,0	13,4
	SEK	(1)	13,6	5	500,0	53,6
	TRY	(1)	7,9	Coupon zéro	53,9	29,0
	ZAR	(1)	3,5	8	100,0	10,4
Mai						
	GBP	(1)	31,9	5	100,0	146,9
	GBP	(1)	3,5	4,25	100,0	146,4
	GBP	(1)	9,3	4,875	200,0	293,0
	GBP	(1)	11,8	5,375	250,0	367,6
	JPY	(1)	5,3	1,25	75 000,0	463,1
	JPY	(1)	5,3	1,25	25 000,0	153,5
	NZD	(1)	2,1	6	100,0	54,2
	NZD	(1)	7,3	6,5	100,0	54,3
	RON	(1)	7,0	Obligation à taux variable (« FRN »)	300,0	89,9
	SEK	(1)	21,6	Coupon indexé sur l'inflation	1 059,9	115,8
	TRY	(1)	8,9	Coupon zéro	32,3	17,4
	TRY	(1)	9,2	14	150,0	81,3
	TRY	(1)	3,0	16	200,0	109,7
	USD	(1)	10,0	5,125	3 000,0	2 230,6
Juin						
	GBP	(1)	5,6	4,5	100,0	147,0
	GBP	(1)	2,5	5,5	100,0	147,4
	GBP	(1)	9,2	4,875	150,0	220,9
	GBP	(1)	5,0	4,75	100,0	147,3
	GBP	(1)	4,4	5,5	100,0	148,2
	GBP	(1)	47,3	4,625	50,0	73,9
	GBP	(1)	36,7	4,5	50,0	74,1
	ISK	(1)	2,6	10,25	4 000,0	47,9
	RUB	(1)	10,0	6,75	2 000,0	57,4
	RUB	(1)	5,0	6,25	2 000,0	57,5
	SEK	(1)	21,5	Coupon indexé sur l'inflation	701,7	75,5
	USD	(1)	30,0	Coupon zéro	29,0	21,6
	ZAR	(1)	2,2	9	250,0	25,8
	ZAR	(1)	6,3	8	250,0	26,3
Juillet						
	EUR	(2)	10,3	4,75	5 000,0	5 000,0
	EUR	(1)	5,0	Coupon indexé sur des valeurs mobilières	600,0	600,0
	EUR	(1)	19,5	Coupon indexé sur l'inflation	48,2	48,2
	EUR	(1)	24,5	Coupon indexé sur l'inflation	42,3	42,3
	EUR	(1)	29,5	Coupon indexé sur l'inflation	43,7	43,7
	EUR	(1)	39,5	Coupon indexé sur l'inflation	30,8	30,8
	GBP	(1)	9,2	4,875	100,0	148,2
	GBP	(1)	2,4	5,5	200,0	293,3
	GBP	(1)	4,9	4,75	100,0	147,8
	GBP	(1)	4,9	4,75	50,0	73,7
	GBP	(1)	24,9	5,625	100,0	147,5
	GBP	(1)	9,1	4,875	100,0	148,7
	GBP	(1)	36,6	4,5	50,0	74,1
	NOK	(1)	5,0	5,375	1 000,0	126,2
	NZD	(1)	5,0	7,75	400,0	233,9
Août						
	GBP	(1)	6,7	6,25	100,0	148,9
	GBP	(1)	10,3	Coupon indexé sur l'inflation	100,0	148,9
	GBP	(1)	4,8	4,75	100,0	149,6
	GBP	(1)	4,8	4,75	100,0	148,7
	GBP	(1)	9,1	4,875	100,0	148,4
	GBP	(1)	15,3	Coupon indexé sur l'inflation	100,0	149,2
	GBP	(1)	4,8	4,75	100,0	148,3
	GBP	(1)	24,8	5,625	100,0	147,0
	GBP	(1)	9,1	4,875	100,0	146,8
	GBP	(1)	47,2	4,625	50,0	73,7
	GBP	(1)	5,4	4,5	100,0	147,3
	SEK	(1)	6,7	4,5	500,0	53,2
	ZAR	(1)	2,1	9	250,0	25,6

Tableau N Emprunts collectés à moyen long terme (suite)
(avant échanges)

Mois d'émission	Monnaie de souscription	Identification	Durée (années)	Taux nominal (%) / Structure	Montant (en millions)	
					Monnaie	EUR
EMPRUNTS PUBLICS						
Septembre						
	AUD	(1)	2,7	6,125	500,0	303,8
	CHF	(1)	12,8	2,375	150,0	91,9
	GBP	(1)	2,2	5,5	100,0	147,6
	GBP	(1)	3,2	4,25	100,0	147,7
	GBP	(1)	4,2	5,5	100,0	148,1
	GBP	(1)	3,2	4,25	150,0	221,0
	GBP	(1)	3,2	4,25	100,0	146,9
	GBP	(1)	5,1	Obligation à taux variable (« FRN »)	145,0	212,9
	GBP	(1)	2,2	5,5	100,0	144,9
	NOK	(1)	7,4	4,25	200,0	25,6
	NOK	(1)	3,2	4,25	250,0	32,1
	NZD	(1)	4,9	7,75	400,0	205,1
	SEK	(1)	9,9	4,5	500,0	53,3
	TRY	(1)	15,0	Coupon zéro	29,7	16,4
	USD	(1)	5,0	Coupon fixe	500,0	368,9
	USD	(1)	3,0	4,625	3 000,0	2 207,0
	USD	(1)	7,1	4,75	1 000,0	715,6
	USD	(1)	2,0	Autres types de coupon	53,7	38,1
Octobre						
	EUR	(1)	5,0	Autres types de coupon	19,3	19,3
	EUR	(1)	2,0	Autres types de coupon	14,9	14,9
	EUR	(2)	5,5	4,375	5 000,0	5 000,0
	BGN	(1)	5,0	5,25	25,0	12,8
	BGN	(1)	5,0	5,25	30,0	15,3
	CHF	(1)	20,0	3,375	200,0	122,1
	GBP	(1)	3,2	4,25	150,0	214,1
	GBP	(1)	3,2	4,25	150,0	214,4
	GBP	(1)	3,1	4,25	100,0	144,7
	GBP	(1)	2,1	5,5	100,0	144,8
	ISK	(1)	1,3	11,5	3 000,0	34,1
	NZD	(1)	6,9	6,5	100,0	53,6
	NZD	(1)	4,3	7	100,0	53,8
	NZD	(1)	3,0	7,75	200,0	108,0
	SEK	(1)	9,9	4,5	250,0	27,1
	SEK	(1)	13,1	5	500,0	54,3
	TRY	(1)	5,0	14,25	100,0	57,6
	USD	(1)	5,0	Coupon fixe	500,0	365,7
	USD	(1)	3,0	Autres types de coupon	54,9	38,8
	ZAR	(1)	6,0	8	250,0	25,5
	ZAR	(1)	1,9	9	250,0	25,5
	ZAR	(1)	1,9	9	250,0	26,1
Novembre						
	EUR	(2)	6,9	4,25	3 000,0	3 000,0
	CHF	(1)	28,6	3,125	75,0	44,7
	GBP	(1)	4,1	5,5	200,0	286,7
	GBP	(1)	4,1	5,5	100,0	143,2
	GBP	(1)	3,3	5,375	200,0	278,2
	GBP	(1)	3,3	5,375	100,0	140,3
	JPY	(1)	20,0	« PRDC »	1 987,0	11,9
	JPY	(1)	20,0	« PRDC »	4 134,0	24,8
	NOK	(1)	4,8	4,375	100,0	12,4
	NZD	(1)	3,0	7,75	100,0	53,2
	NZD	(1)	2,9	7,75	100,0	51,7
	NZD	(1)	4,1	7	100,0	52,0
	ZAR	(1)	3,2	10	250,0	25,7
Décembre						
	HUF	(1)	2,3	6,5	10 000,0	39,5
	PLN	(1)	4,1	5,25	100,0	27,4
	SEK	(1)	6,4	4,5	255,0	27,3
196 opérations					51 136,3	

Tableau N Emprunts collectés à moyen long terme (suite)
(avant échanges)

Mois d'émission	Monnaie de souscription	Identification	Durée (années)	Taux nominal (%) / Structure	Montant (en millions)	
					Monnaie	EUR
EMPRUNTS PRIVÉS						
Janvier						
	JPY	(1)	30,0	Autres types de coupon	1 000,0	6,4
	USD	(1)	10,0	« Range Accruals »	54,0	40,6
	USD	(1)	10,0	« Range Accruals »	50,0	38,2
	USD	(1)	7,0	Coupon fixe	50,0	38,6
Février						
	EUR	(1)	13,0	Obligation à taux variable (« FRN »)	150,0	150,0
	JPY	(1)	30,0	Autres types de coupon	3 000,0	19,0
	JPY	(1)	30,0	« PRDC »	1 000,0	6,4
	JPY	(1)	30,0	« PRDC »	5 000,0	31,5
	JPY	(1)	30,0	« PRDC »	5 000,0	31,8
	USD	(1)	10,0	« Range Accruals »	50,0	38,6
	USD	(1)	10,0	« Range Accruals »	50,0	38,6
Mars						
	CAD	(1)	30,2	Coupon zéro	103,8	67,0
	CAD	(1)	30,2	Coupon zéro	51,6	33,1
	JPY	(1)	30,0	Autres types de coupon	5 200,0	32,9
	JPY	(1)	30,0	« PRDC »	1 000,0	6,4
	JPY	(1)	30,0	Autres types de coupon	3 500,0	22,7
	JPY	(1)	30,0	Autres types de coupon	2 000,0	13,0
	JPY	(1)	30,0	Autres types de coupon	4 000,0	26,0
Avril						
	JPY	(1)	30,0	« PRDC »	2 500,0	15,9
	JPY	(1)	30,0	« PRDC »	1 000,0	6,2
	USD	(1)	30,0	Coupon zéro	25,0	18,7
Mai						
	AUD	(1)	3,0	5,74	200,0	122,6
	JPY	(1)	30,0	Autres types de coupon	2 850,0	17,7
Juin						
	JPY	(1)	30,0	« PRDC »	1 000,0	6,1
	USD	(1)	30,0	Coupon zéro	29,9	22,4
Juillet						
	EUR	(1)	2,4	4,5	2 000,0	2 000,0
	GBP	(1)	12,0	8,9375	59,6	88,7
	JPY	(1)	30,0	« PRDC »	1 000,0	6,1
	JPY	(1)	30,0	« PRDC »	2 000,0	12,0
	JPY	(1)	30,0	Autres types de coupon	1 000,0	6,0
	JPY	(1)	20,0	« PRDC »	17 548,0	104,7
	JPY	(1)	30,0	« PRDC »	1 000,0	6,0
Août						
	USD	(1)	1,7	Coupon zéro	99,9	72,8
Septembre						
	JPY	(1)	20,0	« PRDC »	9 187,0	58,3
	JPY	(1)	20,0	« PRDC »	1 082,0	6,9
Octobre						
	JPY	(1)	30,0	« PRDC »	3 000,0	18,4
	USD	(1)	10,0	« Range Accruals »	27,0	19,2
	USD	(1)	2,0	Coupon fixe	100,0	71,0
Novembre						
	JPY	(1)	30,0	« PRDC »	1 000,0	6,1
	USD	(1)	3,0	Coupon fixe	100,0	69,8
	USD	(1)	10,0	« Range Accruals »	25,0	17,4
Décembre						
	JPY	(1)	30,0	« PRDC »	40 000,0	247,1
	JPY	(1)	40,0	Coupon zéro	2 317,8	14,4
	USD	(1)	30,0	Coupon zéro	30,0	20,3
		44 opérations				3 695,8
Total général		240 opérations⁽¹⁾				54 832,1^(*)

(1) opérations lancées au titre des programmes MTN ou des contrats-cadres d'émission

(2) EARN

(*) Sur ce montant, 54,688 milliards d'EUR (235 transactions) ont été collectés dans le cadre du programme d'emprunt de 55 milliards d'EUR prévu pour 2007 (réalisé à hauteur de 54,725 milliards d'EUR) et 144 millions d'EUR (5 transactions) faisant partie du programme d'emprunt 2006.

Pour l'établissement des statistiques relatives à ses opérations d'emprunt la BEI applique aux montants effectivement collectés les taux de conversion constatés lors du lancement de l'opération.

Table O Emprunts collectés (avant échanges) de 2003 à 2007*(montants en millions d'euros)*

	2003		2004		2005		2006		2007	
	montant	%	montant	%	montant	%	montant	%	montant	%
Union Européenne										
EUR	17 318	41	17 396	35	19 637	37	16 969	38	20 675	38
BGN	0	0	51	0	0	0	102	0	28	0
CZK	710	2	0	0	0	0	18	0	0	0
DKK	0	0	0	0	0	0	235	1	134	0
GBP	7 175	17	9 583	19	11 903	22	6 769	15	11 023	20
HUF	339	1	880	2	236	0	97	0	108	0
PLN	137	0	222	0	73	0	32	0	27	0
RON	0	0	0	0	0	0	0	0	90	0
SEK	442	1	329	1	174	0	309	1	893	2
SIT	0	0	17	0	0	0	0	0	0	0
SKK	94	0	0	0	0	0	0	0	0	0
Total	26 215	62	28 478	57	32 023	61	24 530	54	32 979	60
Hors Union européenne										
AUD	470	1	1 065	2	756	1	1 813	4	905	2
CAD	0	0	193	0	0	0	0	0	659	1
CHF	161	0	0	0	709	1	703	2	445	1
HKD	122	0	67	0	0	0	101	0	0	0
ISK	0	0	0	0	243	0	420	1	261	0
JPY	2 201	5	1 418	3	1 431	3	1 205	3	2 198	4
MXN	0	0	0	0	183	0	0	0	0	0
NOK	226	1	0	0	38	0	424	1	196	0
NZD	0	0	329	1	1 134	2	875	2	1 344	2
RUB	0	0	0	0	0	0	0	0	115	0
TRY	0	0	0	0	1 375	3	943	2	1 097	2
TWD	412	1	0	0	0	0	0	0	0	0
USD	12 576	30	17 863	36	14 785	28	13 748	31	14 400	26
ZAR	153	0	474	1	251	0	280	1	234	0
Total	16 321	38	21 409	43	20 906	39	20 512	46	21 853	40
Total général	42 536	100	49 888	100,0	52 929	100,0	45 041	100,0	54 832^(*)	100
dont : fixe	38 971	92	42 406	85	47 155	89	41 158	91	50 790	93
dont : variable	3 565	8	7 482	15	5 774	11	3 884	9	4 042	7
Opérations à long et moyen terme										
- Emprunts publics	39 733	93	44 174	89	48 975	93	32 263	72	51 136	93
- Emprunts privés	2 803	7	5 713	11	3 955	7	12 778	28	3 696	7

(*) Sur ce montant, 54,688 milliards d'EUR (235 transactions) ont été collectés dans le cadre du programme d'emprunt de 55 milliards d'EUR prévu pour 2007 (réalisé à hauteur de 54,725 milliards d'EUR) et 144 millions d'EUR (5 transactions) faisant partie du programme d'emprunt 2006.

Pour l'établissement des statistiques relatives à ses opérations d'emprunt la BEI applique aux montants effectivement collectés les taux de conversion constatés lors du lancement de l'opération.

Table P Emprunts collectés (après échanges) de 2003 à 2007

(montants en millions d'euros)

	2003		2004		2005		2006		2007	
	montant	%	montant	%	montant	%	montant	%	montant	%
Union européenne										
EUR	23 041	54	19 339	39	32 883	62	29 173	65	33 807	62
GBP	6 745	16	5 115	10	3 666	7	2 549	6	6 123	11
CZK	611	1	522	1	19	0	18	0	0	0
DKK	0	0	0	0	0	0	235	1	134	0
HUF	270	1	77	0	53	0	97	0	108	0
PLN	155	0	272	1	49	0	32	0	27	0
SEK	677	2	165	0	469	1	309	1	677	1
SKK	94	0	0	0	0	0	0	0	0	0
Total	31 592	76	25 489	55	37 139	72	32 411	72	40 877	75
Hors Union européenne										
CHF	161	0	0	0	259	0	0	0	0	0
USD	9 862	23	20 785	42	14 261	27	12 462	28	13 955	25
NOK	0	0	0	0	38	0	88	0	0	0
ZAR	44	0	220	0	63	0	80	0	0	0
Total	10 066	24	21 005	42	14 621	28	12 630	28	13 955	25
Total général	42 536	100	49 888	100	52 929	100	45 041	100,0	54 832 (*)	100
Opérations à long et moyen terme										
- Emprunts publics	39 733	93	44 174	89	48 975	93	32 263	72	51 136	93
- Emprunts privés	2 803	7	5 713	11	3 955	7	12 778	28	3 696	7

(*) Sur ce montant, 54,688 milliards d'EUR (235 transactions) ont été collectés dans le cadre du programme d'emprunt de 55 milliards d'EUR prévu pour 2007 (réalisé à hauteur de 54,725 milliards d'EUR) et 144 millions d'EUR (5 transactions) faisant partie du programme d'emprunt 2006.

Pour l'établissement des statistiques relatives à ses opérations d'emprunt la BEI applique aux montants effectivement collectés les taux de conversion constatés lors du lancement de l'opération.

Table Q Collecte à moyen et long terme (après échanges) en ECU/EUR de 1981 à 2007

(montants en millions)

Année	Après échanges		
	Collecte en ECU/EUR (A)	Collecte totale (B)	A/B en %
1981-2002	86 953	323 350	27%
2003	23 041	42 536	54%
2004	19 339	49 888	39%
2005	32 883	52 929	62%
2006	29 173	45 041	65%
2007	33 807	54 832 (*)	62%
Total	225 195	568 576	40%

De 1997 à 1998, émissions lancées en euro, avec paiement en écu.

À partir de 1999, entrée en vigueur de l'euro.

(*) Sur ce montant, 54,688 milliards d'EUR (235 transactions) ont été collectés dans le cadre du programme d'emprunt de 55 milliards d'EUR prévu pour 2007 (réalisé à hauteur de 54,725 milliards d'EUR) et 144 millions d'EUR (5 transactions) faisant partie du programme d'emprunt 2006.

Pour l'établissement des statistiques relatives à ses opérations d'emprunt la BEI applique aux montants effectivement collectés les taux de conversion constatés lors du lancement de l'opération.

Tableau R Emprunts collectés en 2007 - Répartition par monnaie avant/après échanges*(montants en millions d'euros)*

	Avant échanges		Après-échanges	
	Montant	%	Montant	%
Opérations à moyen et long terme				
Union européenne	32 979	60	40 877	75
EUR	20 675	38	33 807	62
BGN	28	0	-	-
DKK	134	0	134	0
GBP	11 023	20	6 123	11
HUF	108	0	108	0
PLN	27	0	27	0
RON	90	0	-	-
SEK	893	2	677	1
Hors Union européenne	21 853	40	13 955	25
AUD	905	2	-	-
CAD	659	1	-	-
CHF	445	1	-	-
ISK	261	0	-	-
JPY	2 198	4	-	-
NOK	196	0	-	-
NZD	1 344	2	-	-
RUB	115	0	-	-
TRY	1 097	2	-	-
USD	14 400	26	13 955	25
ZAR	234	0	-	-
Total général	54 832 (*)	100	54 832 (*)	100
dont : fixe	50 790	93	-	0
dont : variable	4 042	7	54 832	100

(*) Sur ce montant, 54,688 milliards d'EUR (235 transactions) ont été collectés dans le cadre du programme d'emprunt de 55 milliards d'EUR prévu pour 2007 (réalisé à hauteur de 54,725 milliards d'EUR) et 144 millions d'EUR (5 transactions) faisant partie du programme d'emprunt 2006.

Pour l'établissement des statistiques relatives à ses opérations d'emprunt la BEI applique aux montants effectivement collectés les taux de conversion constatés lors du lancement de l'opération.

Tableau S Emprunts collectés (avant échanges) en 2007 au titre des programmes de notes à moyen terme ou contrats cadres d'émission (hors EARN et émissions stand alone)*(montants en millions)*

	Nombre de transactions	Monnaie		EUR
Total Union européenne	94			9 817
	25	EUR	1 075	1 075
	2	BGN	55	28
	2	DKK	1 000	134
	47	GBP	5 385	7 926
	6	HUF	27 500	108
	1	PLN	100	27
	11	SEK	4 792	517
Total Hors Union européenne	123			8 441
	6	AUD	1 500	905
	4	CAD	1 005	659
	8	ISK	23 000	261
	28	JPY	124 306	771
	5	NOK	1 550	196
	15	NZD	2 100	1 132
	2	RUB	4 000	115
	15	TRY	2 030	1 097
	30	USD	4 150	3 071
	10	ZAR	2 250	234
Total	217			18 258



Fonds européen d'investissement

Opérations de prise de participation

signées entre le 1^{er} janvier 2007 et le 31 décembre 2007

Montants exprimés en millions d'euros (taux de change historique)

Ressources	Fonds d'investissement	Pays	Signatures
BMW (ministère fédéral allemand de l'économie et de la technologie)			21,0
	Creathor	Allemagne	0,3
	Neuhaus III GmbH & Co.KG	Multipays	1,4
	Wellington Partners III Life Science Fund L.P.	Allemagne	4,2
	Wellington Partners IV Technology Fund	Multipays	15,0
Commission			49,7
	Aescap Venture	Multipays	3,5
	Baltcap Private Equity Fund	Multipays	10,0
	Big Bang Ventures II	Belgique	5,3
	Capital-E	Multipays	8,9
	Creandum II L.P.	Suède	15,0
	Creathor	Allemagne	0,3
	Debaeque II FCR	Espagne	1,4
	Gilde Healthcare II	Multipays	1,2
	Wellington Partners III Life Science Fund L.P.	Allemagne	4,2
EIB			379,4
	Abingworth Bioventures 5	Multipays	9,5
	Accent Equity 2008	Multipays	24,0
	Actera Fund I	Turquie	40,0
	Cape Natixis II	Italie	12,0
	Consilium Private Equity Fund	Italie	12,0
	Eden Two	Royaume-Uni	11,7
	Explorer II	Portugal	9,0
	Gilde Healthcare II	Multipays	0,9
	Global Venture Capital II	Multipays	8,0
	GMT Communication Partners III	Multipays	10,0
	Innovacom 6	Multipays	16,0
	Istanbul Venture Capital Initiative iVCi	Turquie	42,0
	Kennet 3	Multipays	16,0
	Litorina Kapital III	Suède	15,5
	Lyceum Capital Fund II	Royaume-Uni	20,5
	Mercapital Spanish Buyout Fund III	Espagne	45,0
	MVM Fund III L.P.	Multipays	17,6
	Neuhaus III GmbH & Co.KG	Multipays	1,2
	PenTechFund II	Royaume-Uni	7,7
	Royalton Capital Investors II	Europe centrale et orientale	13,0
	Scope Growth II	Multipays	14,3
	TLcom II LP	Multipays	14,0
	Turkish Private Equity Fund II	Turquie	7,5
	Wellington Partners IV Technology Fund	Multipays	12,0
FEI			70,7
	Abingworth Bioventures 5	Multipays	2,4
	Accent Equity 2008	Multipays	6,0
	Actera Fund I	Turquie	4,0
	Cape Natixis II	Italie	3,0
	CD3	Belgique	4,0
	Consilium Private Equity Fund	Italie	3,0
	Eden Two	Royaume-Uni	2,9
	Explorer II	Portugal	1,0
	Gilde Healthcare II	Multipays	0,2
	Global Venture Capital II	Multipays	2,0
	Innovacom 6	Multipays	4,0
	Istanbul Venture Capital Initiative iVCi	Turquie	8,0
	Kennet 3	Multipays	4,0
	Litorina Kapital III	Suède	3,9
	Lyceum Capital Fund II	Royaume-Uni	1,5
	Mercapital Spanish Buyout Fund III	Espagne	5,0
	MVM Fund III L.P.	Multipays	4,4
	Neuhaus III GmbH & Co.KG	Multipays	0,2
	PenTechFund II	Royaume-Uni	1,9
	Royalton Capital Investors II	Europe centrale et orientale	2,0
	Scope Growth II	Multipays	0,8
	TLcom II LP	Multipays	1,0
	Turkish Private Equity Fund II	Turquie	2,5
	Wellington Partners IV Technology Fund	Multipays	3,0
Total général			520,7



Opérations de garantie

millions d'euros

Ressources	Contrat	Pays	
Ressources propres			1389,2
Rehaussement de crédit			1389,2
	Gracechurch Corporate Loans 2007-1	Royaume-Uni	41,0
	SMILE 2007	Pays-Bas	10,0
	PREPS 2007-1	Allemagne	15,0
	Promise-I 2002-1	Allemagne	109,5
	PULS CDO 2007	Paneuropéen	40,0
	FCC GIAC 6	France	22,5
	ETV	Paneuropéen	5,0
	Aqua Sme (Finibanco)	Portugal	15,0
	Ascot Black 2007	Royaume-Uni	234,3
	CoSMO	Allemagne	116,0
	S-Core	Allemagne	29,3
	MARS 2004 Secondary transaction	Pays-Bas	5,0
	ScandiNotes IV	Danemark	13,0
	Stichting MARS 2006	Pays-Bas	8,0
	Stichting MARS 2006	Pays-Bas	3,5
	Noble Venture Finance II	Paneuropéen	29,5
	Anaptyxi 2006-1 Secondary	Grèce	11,0
	Gracechurch Corporate Loans 2005-1 - Secondary 1	Royaume-Uni	46,0
	SMILE 2007-1 Secondary	Pays-Bas	7,5
	Goodwood Gold SME CLO	Royaume-Uni	109,7
	ScandiNotes V	Allemagne	146,2
	BEST SME 2007	Pays-Bas	80,0
	Gracechurch Corporate Loans 2005-1 - Secondary 2	Royaume-Uni	10,0
	Millennium Lease	Pologne	18,8
	Fortis SME CLO	Belgique	263,4
MAP (Programme pluriannuel pour les entreprises)			8,0
	Banka Koper - LGF (SMEG 2001)	Slovénie	8,0
Grand total			1397,2

Taux de conversion

Pour l'établissement des statistiques relatives à ses opérations de financement, signatures et versements, comme de collecte des ressources, la BEI utilise durant chaque trimestre les taux de conversion constatés le dernier jour ouvrable du trimestre précédent, à savoir en 2007 :


1 euro =	EUR	
Schilling autrichien	ATS	13,7603
Franc belge	BEF	40,3399
Mark allemand	DEM	1,95583
Peseta espagnole	ESP	166,386
Mark finlandais	FIM	5,94573
Franc français	FRF	6,55957
Drachme	GRD	340,750
Livre irlandaise	IEP	0,787564
Lire italienne	ITL	1936,27
Franc luxembourgeois	LUF	40,3399
Florin néerlandais	NLG	2,20371
Escudo portugais	PTE	200,482
Tolar	SIT	239,64

		31.12.2006	31.03.2007	30.06.2007	30.09.2007
		1 ^{er} trimestre 2007	2 ^{ème} trimestre 2007	3 ^{ème} trimestre 2007	4 ^{ème} trimestre 2007
Monnaies communautaires					
Lev	BGN	1,9558	1,9558	1,9558	1,9558
Livre chypriote	CYP	0,5782	0,5807	0,5837	0,5842
Couronne tchèque	CZK	27,485	28,035	28,718	27,532
Couronne danoise	DKK	7,456	7,4499	7,4422	7,4544
Couronne estonienne	EEK	15,6466	15,6466	15,6466	15,6466
Livre sterling	GBP	0,6715	0,6793	0,674	0,6968
Forint	HUF	251,77	248	246,15	250,69
Litas	LTL	3,4528	3,4528	3,4528	3,4528
Lats	LVL	0,6972	0,7096	0,6963	0,7038
Lire maltaise	MTL	0,4293	0,4293	0,4293	0,4293
Zloty	PLN	3,831	3,8697	3,7677	3,773
Leu roumain	RON	3,3835	3,364	3,134	3,3441
Couronne suédoise	SEK	9,0404	9,337	9,2525	9,2147
Tolar	SIT	239,64	-	-	-
Couronne slovaque	SKK	34,435	33,381	33,635	33,877
Monnaies non communautaires					
Dollar australien	AUD	1,6691	1,6506	1,5885	1,6073
Dollar canadien	CAD	1,5281	1,5487	1,4245	1,4122
Franc suisse	CHF	1,6069	1,6215	1,6553	1,6601
Dollar de Hong Kong	HKD	10,2409	10,4322	10,5569	11,0055
Couronne islandaise	ISK	93,13	88,24	84,26	87,87
Yen	JPY	156,93	156,75	166,63	163,55
Peso mexicain	MXN	14,2647	14,7152	14,5554	15,4995
Couronne norvégienne	NOK	8,238	8,102	7,9725	7,7185
Dollar néo-zélandais	NZD	1,8725	1,8713	1,7502	1,8737
Rouble russe	RUB	34,68	34,702	34,807	35,349
Livre turque	TRY	1,864	1,8598	1,774	1,7159
Nouveau dollar de Taiwan	TWD	42,918	44,062	44,238	46,389
Dollar des États-Unis	USD	1,317	1,3352	1,3505	1,4179
Rand sud-africain	ZAR	9,2124	9,7745	9,5531	9,7562



Adresses du groupe BEI



Banque européenne d'investissement

www.bei.org –  **info@bei.org**


100, boulevard Konrad Adenauer
L-2950 Luxembourg

 (+352) 43 79 1
 (+352) 43 77 04



On trouvera sur le site Web de la Banque la liste mise à jour des bureaux existants ainsi que leurs coordonnées.



Fonds européen d'investissement

www.eif.org –  **info@eif.org**

43, avenue J.F. Kennedy
L-2968 Luxembourg

 (+352) 42 66 88 1
 (+352) 42 66 88 200

La BEI remercie les promoteurs et fournisseurs pour les prises de vue illustrant cette brochure:

Photothèque BEI (p. couverture, 4, 6, 9, 10, 12, 14, 15, 17, 19,20, 21, 24, 26,27, 28, 29, 31, 55), Glaverbel (p. 7), Deutsche Telekom (p. 8), Metropolitana de Madrid S.A. (p. 10), Solar Millennium AG (p. 11), Assistance Publique-Hôpitaux de Marseille (p. 12), SNCF (p. 13), Telecom Italia (p. 15), CFL (p. 16), Infineon Technologies Austria AG (p. 18), Termoelektrarna Šoštanj d.o.o (p. 21), Stora Enso Oyj (p. 22), Transport for London (p. 23), Turkish Airlines Inc. (p. 25).

Pour de plus amples informations sur les activités de la BEI, veuillez consulter notre site web (www.bei.org). Vous y trouverez la liste complète des prêts régulièrement mise à jour. Vous pouvez également contacter le Département Communication, Service « Info », tél. (+352) 43 79 - 22000, fax (+352) 43 79 - 62000



Groupe Banque européenne d'investissement • Groupe Banque européenne d'investissement • Groupe Banque européenne d'investissement

