

Groupe BEI

Projets financés et statistiques en 2003



Chiffres clés du Groupe BEI

Banque européenne d'investissement

<i>Activité en 2003</i>	<i>(en millions d'euros)</i>
Prêts signés	42 332
Union européenne	34 187
Pays adhérents et en voie d'adhésion	4 589
Pays partenaires	3 556
Prêts approuvés	46 614
Union européenne	37 273
Pays adhérents et en voie d'adhésion	5 731
Pays partenaires	3 610
Prêts versés	35 672
Sur ressources de la Banque	35 414
Sur ressources budgétaires	258
Ressources collectées (après échanges)	41 911
En monnaies communautaires	30 983
En monnaies non communautaires	10 928
Situation au 31.12.2003	
Encours	
Prêts sur ressources de la Banque	247 600
Garanties accordées	392
Financements sur ressources budgétaires	2 497
Emprunts à long, moyen et court terme	194 505
Fonds propres	25 984
Total du bilan	234 078
Résultat net de l'exercice	1 424
Capital souscrit	150 000
Dont libéré et versé	7 500

Fonds européen d'investissement

<i>Activité en 2003</i>	<i>(en millions d'euros)</i>
Capital risque (14 fonds)	135
Garanties (31 opérations)	2 251
Situation au 31.12.2003	
Capital risque (189 fonds)	2 480
Garanties (126 opérations)	6 351
Capital souscrit	2 000
Dont libéré et versé	400
Résultat net de l'exercice	20
Réserves et provisions	178





Banque européenne d'investissement

Union européenne

Le montant total des prêts signés pour des investissements dans l'Union européenne s'élève à 34 187 millions d'euros (voir répartition détaillée dans le tableau ci-dessous).

Ces opérations sont financées sur ressources propres, constituées essentiellement par le produit des emprunts lancés sur les marchés des capitaux, ainsi que les fonds propres (capital versé et réserves). Elles relèvent de la responsabilité financière de la Banque et sont comptabilisées dans son bilan.

La BEI coopère étroitement avec un nombre important d'institutions financières et de banques commerciales. Elle conclut, avec celles-ci, des prêts globaux destinés au financement d'investissements de petite ou moyenne dimension dans l'industrie, les services, l'éducation et la santé et les infrastructures. Elle accorde également certains prêts individuels par l'intermédiaire d'organismes financiers et de banques.

Répartition géographique des contrats de prêts signés (millions d'euros)

	2003		1999-2003	
	Montant	%	Montant	%
Belgique (BE)	540	1,6	2 112	1,3
Danemark (DK)	898	2,6	4 979	3,2
Allemagne (DE)	6 443	18,8	30 449	19,4
Grèce (GR)	1 190	3,5	7 061	4,5
Espagne (ES)	6 282	18,4	24 471	15,6
France (FR)	4 061	11,9	19 472	12,4
Irlande (IE)	602	1,8	2 000	1,3
Italie (IT)	5 913	17,3	26 976	17,2
Luxembourg (LU)	184	0,5	572	0,4
Pays-Bas (NL)	522	1,5	2 391	1,5
Autriche (AT)	900	2,6	4 031	2,6
Portugal (PT)	1 645	4,8	8 662	5,5
Finlande (FI)	780	2,3	3 257	2,1
Suède (SE)	890	2,6	3 708	2,4
Royaume-Uni (GB)	3 239	9,5	15 424	9,9
Art.18 ⁽¹⁾	99	0,3	991	0,6
Union européenne	34 187	100,0	156 556	100,0

⁽¹⁾ Projets d'intérêt européen situés en dehors du territoire des États membres

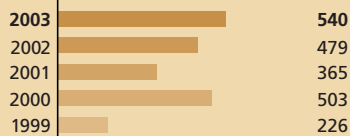
Dans les listes ci-après, les objectifs de politique communautaire auxquels répondent les prêts individuels figurant en marge. Les symboles de ces objectifs sont les suivants:

- développement régional
- 👤 capital humain
- 🚧 infrastructures européennes de communication
- ≈ environnement et qualité de la vie
- 🔥 objectifs énergétiques
- 📌 initiative innovation 2010

Sauf indication spécifique, les prêts globaux ont un caractère multisectoriel et multiobjectif.

Les montants relatifs aux projets figurant dans ces listes sont exprimés en millions d'euros.

En raison des arrondis, les totaux peuvent ne pas correspondre à la somme des composantes.



Belgique

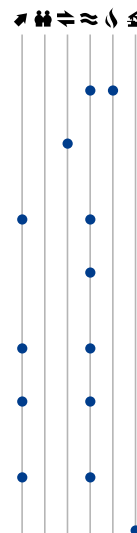
Prêts signés: 540 millions

dont
Prêts individuels: 515 millions
Prêts globaux: 25 millions

Les **prêts individuels** concernent les infrastructures (275 millions) avec notamment des projets de rénovation urbaine, les secteurs des transports (123 millions), de l'énergie (70 millions), de la recherche-développement (47 millions).

Prêts individuels

Description	Montant (millions)
Construction d'une unité de cogénération à gaz à cycle combiné, à Anvers <i>Co-entreprise à finalité spécifique</i>	70,0
Construction d'installations d'entreposage le long du canal et rénovation et extension d'un centre logistique multimodal <i>Port de Bruxelles</i>	22,5
Modernisation du réseau de transport public de Bruxelles <i>Société des Transports Intercommunaux de Bruxelles</i>	100,0
Construction d'installations de collecte et de traitement des eaux usées en Région flamande <i>Aquafin NV</i>	75,0
Construction d'un bâtiment destiné à abriter le Palais de Justice de Liège, dans le cadre des travaux de rénovation du centre historique de la ville <i>Régie des Bâtiments</i>	50,0
Rénovation de logements sociaux et revitalisation urbaine en région flamande <i>Vlaamse Huisvestingsmaatschappij</i>	100,0
Construction d'un bâtiment destiné à abriter le Palais de Justice de Mons, dans le cadre des travaux de rénovation du centre historique de la ville <i>Régie des Bâtiments</i>	50,0
Construction et exploitation d'un nouveau centre de recherche-développement dans le domaine de la nanotechnologie à Leuven <i>Interuniversity Microelectronics Center</i>	47,1



Recherche dans le domaine de la nanotechnologie

Prêts globaux

Financement d'investissements de petite ou moyenne dimension promus par des PME <i>Crédit Professionnel SA</i>	25,0
---	------



Danemark

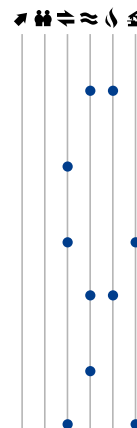
Prêts signés: 898 millions

dont
Prêts individuels: 750 millions
Prêts globaux: 148 millions

Les **prêts individuels** concernent les secteurs des transports (207 millions) et des télécommunications (190 millions), l'énergie (135 millions) pour un projet de parc éolien, la gestion des déchets (124 millions) et les services (94 millions).

Prêts individuels

Description	Montant (millions)
Construction d'un parc éolien en mer à Horns Rev, au large de la côte occidentale du Jutland <i>Elsam A/S</i>	134,7
Achat de matériel roulant et de locomotives de traction pour mise en service de lignes suburbaines de Copenhague et sur la ligne franchissant l'Øresund <i>Danske Statsbaner S-tog DSB S-tog</i>	206,9
Investissements dans des réseaux de transmission de données à haut débit par téléphonie mobile et dans les infrastructures connexes liées au réseau de base sur tout le territoire <i>TDC A/S</i>	190,0
Construction d'une usine d'incinération de déchets municipaux à Esbjerg (Jutland) <i>Leverandørforeningen af 1990 Amba</i>	42,8
Modernisation et agrandissement d'une usine d'incinération de déchets municipaux à production combinée de chaleur et d'électricité à Glostrup, à l'ouest de Copenhague <i>Vestforbraending I/S</i>	80,8
Construction et modernisation des équipements de production de réalisation radiophonique et télévisuelle à Ørestad (Copenhague) <i>Danmarks Radio</i>	94,3



Parc éolien à Horns Rev, Jutland

Prêts globaux

Financement d'investissements de petite ou moyenne dimension <i>Kommunekredit Ringkjøbing Landbobank A/S</i>	134,5
	14,0

développement régional
 capital humain
 infrastructures européennes de communication

Allemagne

Prêts signés: 6 443 millions

dont
Prêts individuels: 3 694 millions
Prêts globaux: 2 748 millions

Les **prêts individuels** concernent l'industrie et les services (1 267 millions) avec plusieurs projets de recherche-développement, les communications (1 237 millions), l'éducation et la santé (463 millions), les infrastructures urbaines et l'assainissement (428 millions) et l'énergie (300 millions).

Prêts individuels

Investissements relatifs à la production, au transport/distribution d'énergie et à des activités connexes de recherche-développement

Description	Montant (millions)	Environnement et qualité de la vie	Objectifs énergétiques	Initiative innovation 2010
E.on Energie AG	300,0			
Construction d'un terminal portuaire pour conteneurs à Hambourg-Altenwerder Hamburger Hafen- und Lagerhaus AG HHLA Container Terminal Altenwerder GmbH	40,0 25,0			
Construction d'un nouveau terminal à l'aéroport de Munich (Bavière) Mobilen-Verwaltungsgesellschaft Terminal 2 mbH	180,0			
Construction, entre Cologne et Francfort, d'une ligne de chemin de fer à grande vitesse, comportant de nouvelles gares à Siegburg, Montabaur, Limburg, et à l'aéroport international de Francfort Deutsche Bahn AG	400,0			
Construction d'une section d'autoroute à travers Brême-Neustadt Freie Hansestadt Bremen	10,0			
Extension d'un dépôt de conteneurs au terminal pour conteneurs du port de Bremerhaven, dans l'estuaire de la Weser (nord-ouest) Freie Hansestadt Bremen	10,0			
Amélioration du réseau routier de la Sarre Saarland	40,0			
Agrandissement des aérogares et des infrastructures connexes de l'aéroport de Hambourg (Schleswig-Holstein) Flughafen Hamburg GmbH	110,0			
Modernisation et extension du réseau routier en Saxe-Anhalt Land Sachsen-Anhalt	100,0			
Remplacement de 20 rames de métro et 30 de tramways pour la société de transports publics de Berlin Berliner Verkehrsbetriebe (BVG)	110,0			
Modernisation et extension du réseau de routes secondaires situé en zone de développement régional du Land de Rheinland-Pfalz Landesbetrieb Straßen und Verkehr Rheinland-Pfalz	100,0			
Réalisation d'une plate-forme de commerce électronique favorisant l'accès à la société de l'information dans le secteur du tourisme TUI AG	77,0			
Extension et modernisation d'un réseau de télécommunications par fibres optiques dans la région de Berlin Berlikomm Telekommunikationsgesellschaft mbH	50,0			
Construction d'un réservoir d'eau potable dans les Thüringer Schiefergebirge, au sud d'Erfurt (Thuringe) Thüringer Talsperrenverwaltung	40,9			
Construction et modernisation de stations d'épuration et de traitement des eaux usées dans le bassin de la Ruhr (Rhénanie du Nord-Palatinat) Ruhrverband	37,2			
Ouvrages de protection contre les inondations sur le littoral de la mer du Nord (Basse-Saxe) Niedersächsischer Landesbetrieb für Wasserwirtschaft und Küstenschutz	75,0			
Rénovation de l'ancienne zone douanière et portuaire à Hambourg, au nord de l'Elbe Freie und Hansestadt Hamburg	10,0			
Amélioration du réseau routier et des infrastructures urbaines dans le Land de Brandebourg Land Brandenburg	44,7			
Création d'un parc industriel au nord de Leipzig (Saxe) Ville de Leipzig	10,0			
Rénovation urbaine dans le secteur des logements sociaux situés en Saxe Sächsische Aufbaubank-Förderbank	100,0			
Remise en état, reconstruction et modernisation de bâtiments scolaires et rénovation urbaine à Brême Freie Hansestadt Bremen	40,0			
Préservation du patrimoine culturel et amélioration de l'infrastructure touristique publique dans le Land de Mecklembourg-Poméranie occidentale Land Mecklenburg-Vorpommern	100,0			

2003	6 443
2002	6 504
2001	6 017
2000	5 973
1999	5 512



Modernisation du métro, Berlin



Réseau de fibres optiques

Description	Entreprise	Montant (M€)	Indicateurs
Construction et exploitation d'une usine de pâte à papier de type KBRN/NBSK (pâte kraft blanchie de résineux de l'hémisphère nord) à Arneburg, près de Stendal (Saxe-Anhalt)	Zellstoff Stendal GmbH	250,0	☑
Construction d'installations de recherche et d'une usine de production d'une nouvelle génération de systèmes optiques employés en lithographie submicronique à Oberkochen (Bade-Wurtemberg)	Carl-Zeiss-Stiftung	35,0	☑
Construction d'un site de recherche et de développement et de production de semi-conducteurs à Dresde (Saxe)	Infineon Technologies Semiconductor 300 GmbH & Co KG	48,0	☑
Construction d'une usine de panneaux de particules et de panneaux de grandes particules orientées, à Nettgau (Saxe-Anhalt)	Glunz AG	69,0	☑
Modernisation et extension du centre de recherche «Ville des Sciences» situé dans le parc industriel de Francfort-Höchst	Aventis Pharma Deutschland GmbH	27,7	☑
Modernisation et agrandissement d'un site de production de silicones à Nünchritz (Saxe)	Wacker-Chemie GmbH	164,8	☑
Création d'une usine de construction automobile à Leipzig (Saxe)	Bayerische Motoren Werke AG	200,0	☑
Programme-cadre pour financer la construction de nouvelles installations de recherche dans le secteur automobile en Allemagne et en Suède et la modernisation et l'extension d'usines de composants automobiles en République tchèque et en Hongrie	Industrie automobile	50,0	☑
Construction d'une unité de production de verre flotté ultra mince à Iena (Thuringe)	Schott Displayglas Jena GmbH	36,3	☑
Augmentation de la capacité de production de tranches de silicium composant les cellules photovoltaïques	Deutsche Solar AG	26,0	☑
Construction et équipement d'une usine de construction automobile à Leipzig (Saxe)	BMW Österreich Finanzierungs GmbH	100,0	☑
Construction d'une usine de production de gaz de synthèse à Oberhausen	Celanese AG	48,0	☑
Création d'une usine de composants de moteurs automobiles à Stollberg (Saxe), et développement de l'activité de R-D à Ratisbonne (Bavière)	Volkswagen Mechatronic GmbH & Co KG	40,0	☑
Extension d'un centre de distribution de commandes par correspondance à Haldensleben (Saxe-Anhalt)	Otto Versand GmbH & Co.	77,0	☑
Construction de plusieurs points de vente à Erfurt (Thuringe) et à Berlin et modernisation d'une usine de meubles à Gardelegen (Saxe-Anhalt)	Ikea Group	80,0	☑
Modernisation de 40 hôpitaux dans le Land de Brandebourg	Land Brandenburg	100,0	☑
Constructions d'infrastructures d'enseignement universitaire à Heidelberg (Bade-Wurtemberg) et à Göttingen (Basse-Saxe)	Land Niedersachsen	19,5	☑
Modernisation d'un grand hôpital général à Hambourg (Barmbek)	Allgemeines Krankenhaus Barmbek	40,0	☑
Activités de recherche-développement en vue de l'utilisation d'ions lourds à des fins thérapeutiques à l'hôpital d'Heidelberg (Bade-Wurtemberg)	Universitätsklinikum Heidelberg	18,0	☑
Construction et rénovation de différents établissements d'enseignement supérieur à Wismar, Rostock, Stralsund, Greifswald et Neubrandenburg (Mecklembourg-Poméranie occidentale)	Land Mecklenburg-Vorpommern	55,0	☑
Réhabilitation et modernisation de plusieurs établissements d'enseignement supérieur situés dans les zones assistées en Rhénanie du Nord-Palatinat	Bau- und Liegenschaftsbetrieb des Landes Nordrhein-Westfalen	200,0	☑

Prêts globaux

Description	Entreprise	Montant (M€)
Financement d'investissements de petite ou moyenne dimension	Landesbank Sachsen Girozentrale	46,3
	Investitionsbank des Landes Brandenburg	40,0
	Deutsche Bank AG	50,0
	Dekabank Deutsche Girozentrale	25,0
	Landesbank Baden-Württemberg	70,1
	IKB Deutsche Industriebank AG	74,1
	Deutsche Kreditbank AG	100,0
	Bayerische Landesbank	100,0
	Bremer Landesbank Kreditanstalt	
	Oldenburg – Girozentrale	190,0
	Hamburgische Landesbank-Girozentrale	18,4
	Norddeutsche Landesbank Girozentrale	191,6
	Landesbank Saar	30,0

☑ développement régional ☑ capital humain ☑ infrastructures européennes de communication

Financement d'investissements de petite ou moyenne dimension principalement pour les zones de développement régional	Commerzbank AG Investitionsbank des Landes Brandenburg Landwirtschaftliche Rentenbank	250,0 80,0 150,0
Financement d'investissements de petite ou moyenne dimension dans les secteurs de l'imprimerie, de l'édition et de l'audiovisuel	Bayerische Hypo- und Vereinsbank AG – Hypovereinsbank	15,0
Financement d'investissements publics de petite ou moyenne dimension dans des zones de développement régional	Commerzbank AG	250,0
Financement d'investissements de petite ou moyenne dimension dans le domaine de la protection de l'environnement	Kreditanstalt für Wiederaufbau (KfW)	159,6
Financement d'infrastructures de petite ou moyenne dimension	WestLB AG Landesbank Hessen-Thüringen Girozentrale Bremer Landesbank Kreditanstalt Oldenburg – Girozentrale Landesbank Schleswig-Holstein Girozentrale Norddeutsche Landesbank Girozentrale Bayerische Hypo- und Vereinsbank AG – Hypovereinsbank Landesbank Rheinland-Pfalz – Girozentrale	200,0 193,2 25,0 50,0 25,0 170,0 75,3
Financement d'infrastructures rurales dans les zones assistées	Landwirtschaftliche Rentenbank	99,9
Financement de projets dans le secteur des énergies renouvelables, principalement pour des parcs d'éoliennes	Bremer Landesbank Kreditanstalt Oldenburg-Girozentrale	70,0

Grèce

Prêts signés: 1 190 millions

dont
Prêts individuels: 1 090 millions
Prêts globaux: 100 millions

Les **prêts individuels** concernent les secteurs des transports et des télécommunications (715 millions), de l'énergie (225 millions) et l'extension d'une salle de concert à Athènes (150 millions).

Prêts individuels

Modernisation des réseaux de transport et de distribution d'électricité	Public Power Corporation	150,0	🌿
Études, conception, réalisation et mise en service de sept parcs éoliens sur tout le territoire	TERNA Energeiaki S.A.	75,0	🌿
Construction d'un pont à l'extrémité ouest du golfe de Corinthe reliant la région nord-ouest du Péloponnèse au sud-ouest de la Grèce continentale	Gefyra SA	130,0	🌿
Construction de tronçons d'autoroute sur l'axe EGNATIA entre Grevena et Kouloura	République hellénique	50,0	🌿
Construction d'une section autoroutière entre Megara et Kinéta (Attique) sur l'axe Patras-Athènes-Thessalonique-Evzoni (PATHE)	République hellénique	45,0	🌿
Construction du tronçon d'autoroute entre Igoumenitsa et Panagia sur la partie ouest de l'axe Egnatia	République hellénique	150,0	🌿
Construction de deux lignes de tramways à Athènes et achat du matériel roulant	Tram SA	40,0	🌿
Extension du réseau métropolitain d'Athènes	Attiko Metro	300,0	🌿
Travaux d'extension du Megaron Mousikis (Concert Hall) d'Athènes	Organismos Megarou Mousikis Athinon	150,0	🌿

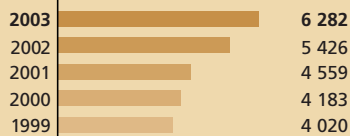
Prêts globaux

Financement d'investissements ou de projets d'infrastructure de petite ou moyenne dimension	Alpha Bank AE	50,0
Financement d'infrastructures de petite ou moyenne dimension	Emporiki Bank of Greece SA	50,0

2003	1 190
2002	1 072
2001	1 651
2000	1 712
1999	1 436



Construction d'une autoroute, axe Egnatia



Espagne

Prêts signés: 6 282 millions

dont
Prêts individuels: 4 590 millions
Prêts globaux: 1 692 millions

Les **prêts individuels** concernent les secteurs des communications (3 223 millions), de la gestion des eaux et des infrastructures urbaines (595 millions), de l'éducation (312 millions), de l'énergie (300 millions) et de l'industrie (160 millions).

Prêts individuels

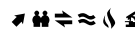


Construction d'une ligne à grande vitesse, Madrid-Barcelone

Description	Montant (millions)	développement régional	capital humain	infrastructures européennes de communication
Construction et exploitation d'un terminal d'exploitation de GNL (gaz naturel liquéfié) à Bilbao Bahía de Bizkaia Gas SI	200,0			
Renforcement et extension du réseau de transport d'électricité Red Eléctrica de España SA	100,0			
Construction d'une nouvelle ligne de chemin de fer à grande vitesse qui reliera Madrid à Barcelone et à la frontière française (Figueres) Gestor de Infraestructuras Ferroviarias	400,0			
Extension du port de Barcelone Autoridad Portuaria de Barcelona	50,0			
Construction et mise à niveau d'infrastructures rurales en Andalousie : rénovation de routes, travaux d'adduction et traitement des eaux usées Comunidad Autónoma de Andalucía	50,0			
Construction d'une autoroute urbaine dans la région de Madrid Autopista Trados-45, S.A.	109,3			
Extension du port de Sagunto (Communauté autonome de Valence) Autoridad Portuaria de Valencia	45,0			
Construction de deux autoroutes à péage (Radial 3 et Radial 5) desservant Madrid et d'un tronçon gratuit de la nouvelle route de ceinture M-50 Accesos de Madrid Sociedad Concesionaria Española S.A.	300,0			
Modernisation et extension de l'aéroport de Madrid-Barajas Ente Público de Aeropuertos Españoles y Navegación Aérea	400,0			
Construction d'une autoroute reliant les villes de Madrid et Guadalajara au nord-est (Radial 2) et la partie nord de la nouvelle route de ceinture M-50 Infraestructuras y Radiales SA	90,0			
Construction d'une autoroute reliant Madrid à Ocaña (Radial 4) et tronçon de la nouvelle route de ceinture M-50 Autopista Madrid Sur Concesionaria Española S.A.	360,0			
Aménagements d'infrastructures routières et de transports urbains et interurbains Gestió d'Infraestructures, S.A.	70,6			
Renouvellement de la flotte Air Nostrum Lineas Aereas del Mediterraneo SA	25,3			
Achat de 83 nouvelles rames pour le métro de Barcelone Ferrocarril Metropolita de Barcelona SA	110,0			
Construction d'un réseau de tramway dans l'agglomération de Barcelone Tramvia Metropolità del Besòs, S.A.	125,1			
Agrandissement du port de Las Palmas (Grande Canarie) Autoridad Portuaria de Las Palmas	30,0			
Modernisation des infrastructures ferroviaires sur l'ensemble du territoire Red Nacional de Los Ferrocarriles Españoles	500,0			
Construction d'un réseau de tramway à Alicante (Communauté autonome de Valence) Comunidad Valenciana	30,0			
Amélioration des infrastructures ferroviaires sur des lignes régionales et des réseaux de banlieue dans le nord du pays Ferrocarriles de Via Estrecha	37,7			
Mise à niveau technique du réseau de téléphonie existant pour la fourniture de services multimédia à large bande Telefónica de España SA	500,0			
Construction d'installations d'épuration des eaux d'égout dans la région de Madrid et rénovation d'un réservoir d'eau à Madrid Canal de Isabel II	25,0			
Programme d'aide d'urgence suite à la marée noire sur les côtes de Galice, des Asturies et de Cantabrique (sous forme d'un prêt-cadre) Comunidad Autónoma de Galicia	60,0			
Délocalisation et modernisation du centre de foire-exposition de Bilbao Bilbao Exhibition Centre	250,0			
Construction et rénovation de logements sociaux locatifs en Catalogne Institut Catalan de Finances	50,0			
Prêt-cadre pour le financement d'infrastructures de petite ou moyenne dimension Comunidad Autónoma de Castilla-La Mancha	200,0			
Production d'une nouvelle génération de fourgonnettes à Vitoria-Gasteiz (Pays basque) Mercedes Benz España SA	30,0			

☛ développement régional ☛ capital humain ☛ infrastructures européennes de communication

Construction de deux hydrocraqueurs et d'installations connexes à Tarragone et Puertollano	Repsol Petroleo SA	130,0	•	•	•	•	•
Modernisation d'établissements d'enseignement primaire, secondaire et professionnel à Valence	Construcciones e Infraestructuras Educativas de la Generalitat Valenciana	80,0	•	•	•	•	•
Modernisation et agrandissement des établissements d'enseignement supérieur de la région de Valence	Universidad Jaume I de Castellón	18,0	•	•	•	•	•
	Universidad de Alicante	20,0	•	•	•	•	•
	Universidad Politecnica de Valencia	28,0	•	•	•	•	•
	Universidad de Valencia Estudi-General	23,0	•	•	•	•	•
Extension et modernisation des universités publiques de la région de Madrid	Comunidad de Madrid	119,3	•	•	•	•	•
Construction et modernisation de bâtiments destinés à l'enseignement supérieur à l'Université de Castille-La Manche	Universidad de Castilla-La Mancha	24,0	•	•	•	•	•



Extension de l'aéroport, Madrid-Barajas

Prêts globaux

Financement d'investissements de petite ou moyenne dimension		
Caja de Ahorros y Monte de Piedad de Gipuzkoa y San Sebastian		100,0
Banco Santander Central Hispano SA		200,0
Caja de Ahorros y Pensiones de Barcelona La Caixa		100,0
AyT Financiación Inversiones II FTA		292,0
Rural Hipotecario V FTA		100,0
Financement d'investissements de petite ou moyenne dimension en Espagne ou dans les pays adhérents		
Banco Popular Español SA		200,0
Financement d'investissements de petite ou moyenne dimension dans la région de Castille-La Manche		
Instituto de Finanzas de Castilla-La Mancha SA		25,0
Financement d'investissements de petite ou moyenne dimension dans la région de Valence		
Instituto Valenciano de Finanzas		25,0
Financement d'infrastructures de petite ou moyenne dimension		
Dexia Sabadell Banco Local		100,0
Banco Bilbao Vizcaya Argentaria SA		200,0
Caja de Ahorros y Pensiones de Barcelona La Caixa		200,0
Programme d'aide d'urgence suite à la marée noire sur les côtes de Galice, des Asturies et de Cantabrique (sous forme d'un prêt global)		
AyT Prestige Cajas de Ahorros FTA		150,0

France

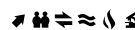
Prêts signés: 4 061 millions
 dont
Prêts individuels: 2 086 millions
Prêts globaux: 1 975 millions



Les **prêts individuels** concernent la santé (885 millions) pour la modernisation d'hôpitaux, les transports (695 millions), l'industrie et les services (406 millions) et la gestion des eaux (100 millions).

Prêts individuels

Construction d'un réseau de tramway urbain à Valenciennes (Nord)	Syndicat Intercommunal pour les Transports Urbains de la Région de Valenciennes	110,0	•	•	•	•	•
Extension du métro de Toulouse (Midi-Pyrénées)	Syndicat Mixte des Transports en Commun de l'Agglomération Toulousaine	270,0	•	•	•	•	•
Construction d'un réseau de tramway urbain à Mulhouse (Alsace)	Syndicat Intercommunal des Transports de l'Agglomération Mulhousienne	35,0	•	•	•	•	•
Construction d'un système automatique de transport de personnes à l'aéroport de Roissy-Charles de Gaulle (Paris)	Aéroports de Paris	100,0	•	•	•	•	•
Renouvellement partiel du matériel roulant et modernisation du réseau ferroviaire en région Bretagne	Région Bretagne	10,0	•	•	•	•	•
Achat d'avions Airbus A-318 dans le cadre de la modernisation et de la rationalisation de la flotte	Société Air France	100,1	•	•	•	•	•
Construction de la liaison Neufchâtel-Amiens-Saint Quentin de l'autoroute A 29, dans le Nord	Société des Autoroutes du Nord et de l'Est de la France	70,0	•	•	•	•	•





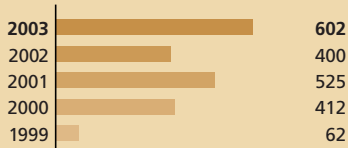
Propulsion aéronautique

Description	Partenaire	Montant (M€)
Restructuration et modernisation du réseau d'alimentation en eau potable et du traitement des eaux usées du Grand Lyon	Communauté Urbaine de Lyon	100,0
Activités de recherche et développement de technologies de pointe en matière de semi-conducteurs	Koninklijke Philips Electronics NV	66,3
Recherche, développement et application industrielle de technologies de pointe en matière de propulsion aéronautique, dans des centres situés essentiellement en France	Snecma	300,0
Cofinancement d'investissements liés à la production, réalisation et diffusion d'œuvres audiovisuelles et multimedia en France et dans d'autres pays de l'UE	Sociétés européennes du secteur audiovisuel	40,0
Modernisation des hospices civils de Lyon	Hospices Civils de Lyon	200,0
Modernisation du Centre hospitalier universitaire de Fort-de-France (Martinique)	Centre hospitalier universitaire de Fort-de-France	25,0
Modernisation des hôpitaux de Strasbourg (Alsace)	Centre hospitalier universitaire de Strasbourg	100,0
Modernisation du Centre hospitalier de Toulouse	Centre hospitalier universitaire de Toulouse	60,0
Programme de modernisation hospitalière sur l'ensemble du territoire français	Centres hospitaliers	500,0



Prêts globaux

Financement d'investissements de petite ou moyenne dimension promus par des PME	BNP Paribas Crédit d'Équipement des Petites et Moyennes Entreprises SA Caisse Fédérale de Crédit Mutuel Nord Europe BNP Paribas Société Générale Banque Fédérative du Crédit Mutuel	150,0 50,0 50,0 150,0 250,0 100,0
Financement d'investissements de petite et moyenne dimension promus par des PME ou des collectivités locales	Caisse Interfédérale de Crédit Mutuel	75,0
Financement, sous forme de crédit-bail ou de location financière, d'investissements de petite ou moyenne dimension promus par des PME	Société Générale	75,0
Financement de petits équipements publics d'intérêt régional ou local	CDC Finance CDC IXIS Caisse Nationale des Caisses d'Épargne et de Prévoyance	199,9 400,0
Financement de petits équipements publics dans des zones de développement régional	Dexia Crédit Local Dexia Municipal Agency	175,0 300,0



Irlande

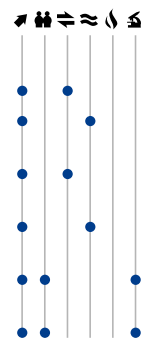
Prêts signés: 602 millions

dont
Prêts individuels: 352 millions
Prêts globaux: 250 millions

Les **prêts individuels** concernent les transports (253 millions), l'éducation (68 millions) et la rénovation urbaine (31 millions).

Prêts individuels

Construction d'un tronçon autoroutier de 35 km entre Kinnegad et Kilcock	Eurolink Motorway Operation Ltd	78,0
Construction d'un réseau de tramway à Dublin	Railway Procurement Agency	60,0
Construction d'un nouveau terminal à l'aéroport de Cork	Aer Rianta CPT Ltd	115,0
Rénovation et modernisation de bâtiments de collectivités locales dans le cadre de stratégies de revitalisation urbaine	Cork County Council	31,0
Rénovation de cinq écoles secondaires à Tubercurry, Clones, Shannon, Dunmanway et Ballingcollig	Schools Public/Private Partnership (Ireland) Ltd	38,3
Construction et gestion des installations du National Maritime College de Ringaskiddy (Cork)	République d'Irlande	29,2



Prêts globaux

Financement d'investissements de petite ou moyenne dimension	DEPFA Deutsche Pfandbriefbank AG Allied Irish Banks p.l.c. AIB Group	100,0 150,0
--	---	----------------

développement régional
 capital humain
 infrastructures européennes de communication

Italie

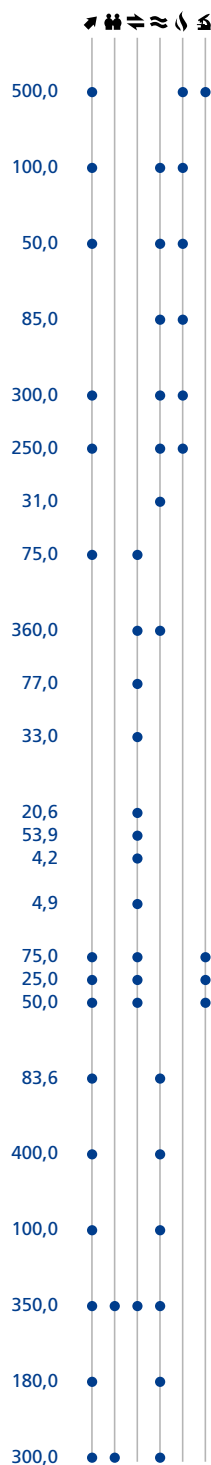
Prêts signés: 5 913 millions

dont
Prêts individuels: 4 040 millions
Prêts globaux: 1 873 millions

Les **prêts individuels** concernent les infrastructures (1 694 millions) dont les aménagements pour les Jeux Olympiques d'hiver 2006, les secteurs de l'énergie (1 285 millions), des communications (810 millions), de l'industrie et des services (227 millions) et de l'éducation (25 millions).

Prêts individuels

Développement et installation d'une infrastructure de compteurs numériques d'électricité
 Enel Distribuzione S.p.A.



Construction de deux centrales à gaz à cycle combiné produisant de la chaleur et de l'électricité, l'une près de Ravenne (Emile-Romagne) et l'autre à Ferrera Erbognone, près de Milan (Lombardie)
 Enipower S.p.A.

Extension d'une centrale de production mixte de chaleur et d'électricité à Torino (Piémont)
 Azienda Energetica Metropolitana Torino S.p.A.

Modernisation de la production de chaleur et d'électricité de la ville de Milan
 AEM S.p.A. – Azienda Energetica Municipale S.p.A.

Création de deux centrales électriques de cogénération, alimentée au gaz, ainsi que des lignes de transport connexes près de Brindisi (Pouilles) et près de Mantova (Lombardie)
 Enipower S.p.A.

Modernisation deux centrales électriques à Ostiglia et à Tavazzano (Lombardie)
 Endesa Italia Srl

Construction d'une nouvelle ligne de tramway dans la ville de Padoue (Vénétie)
 Comune di Padova

Modernisation et mise à niveau technique d'une vingtaine de ports
 République italienne

Modernisation du matériel roulant et des systèmes connexes pour le transport ferroviaire de voyageurs sur le réseau ferré italien
 Trenitalia S.p.A.

Construction de nouvelles infrastructures à l'aéroport de Venise Marco Polo
 Aeroporto di Venezia Marco Polo SAVE

Achat de deux navires de transport de gaz d'éthylène
 Navigazione Montanari

Acquisition et installation de matériel de contrôle de sécurité des bagages de soute dans 4 aéroports italiens
 S.A.G.A.T. S.p.A. – Società Azionaria Gestione Aeroporto città di Torino S.p.A.
 Società Esercizi Aeroportuali S.p.A.
 Aeroporto di Firenze S.p.A.
 Società per l'Aeroporto Civile di Bergamo Orio al Serio S.p.A.

Activités de recherche-développement dans les technologies de l'information
 Telecom Italia Lab
 Finsiel S.p.A.
 IT Telecom S.p.A.

Reconstruction d'infrastructures et prévention des crues en Toscane, Val d'Aoste et Piémont, régions touchées par les inondations de l'automne 2000
 Regione Toscana

Aménagements d'infrastructures faisant partie du plan d'investissement visant à préparer Turin et ses environs, à accueillir les prochains Jeux olympiques d'hiver en février 2006
 République italienne

Cofinancement du programme d'investissement multisectoriel de la Région Sardaigne au titre du Cadre communautaire d'appui 2000-2006
 Regione Sardegna

Cofinancement du programme d'investissement multisectoriel de la Région des Marches au titre du Cadre communautaire d'appui 2000-2006 et autres programmes régionaux et nationaux
 Regione Marche

Financement, dans plusieurs régions d'Italie, de programmes de reconstruction coordonnés par le Département de la protection civile, suite aux récentes catastrophes naturelles (fin 2002 début 2003)
 République italienne

Cofinancement du programme d'investissement plurisectoriel de la région de Campanie au titre du Cadre communautaire d'appui pour 2000-2006
 Regione Campania

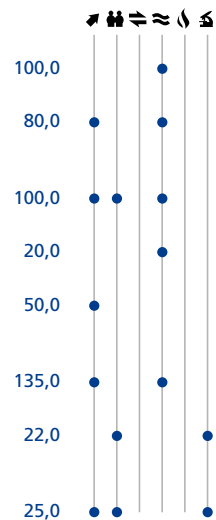


Transport électrique



Rénovation urbaine, Rome

Investissements de rénovation urbaine à Rome, y compris la mise à niveau technique de lignes de métro souterrain	Ville de Rome	100,0	☑
Réalisation de projets relatifs à la cohésion sociale et à la rénovation urbaine dans des quartiers déshérités de Rome	Ville de Rome	80,0	☑
Financement, par l'intermédiaire de Banca Carige, destiné à l'amélioration des petites et moyennes infrastructures urbaines dans la ville et la province de Gêne	Banca Carige	100,0	☑
Modernisation de la raffinerie de Falconara Marittima (Marches)	API-Anonima Petroli Italiana S.p.A.	20,0	☑
Construction de 7 usines de matériaux de construction (mortiers secs) en Lombardie, Piémont, Toscane et Abruzzes	Fassa Srl	50,0	☑
Construction de trois hypermarchés, à Naples (Campanie), à Brindisi (Pouilles) et à Bari (Pouilles), tous situés en zones Objectif 1	La Rinascente S.p.A.	135,0	☑
Conception et édition de nouvelles encyclopédies et numérisation d'une base de données	Istituto della Enciclopedia Italiana S.p.A.	22,0	☑
Financement, par l'intermédiaire de Banca Intesa, de prêts aux étudiants destinés à faciliter leur accès à l'enseignement supérieur aux universités technologiques de Turin, Milan et Bari	Banca Intesa S.p.A.	25,0	☑



Prêts globaux

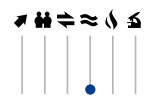
Financement d'investissements de petite ou moyenne dimension			
	Efibanca – Ente Finanziario Interbancario S.p.A.	40,0	
	Banca delle Marche S.p.A.	50,0	
	Mediocredito Trentino-Alto Adige S.p.A.	40,0	
	Sanpaolo IMI S.p.A.	75,0	
	Banca Popolare dell'Emilia Romagna	50,0	
	Banca Intesa S.p.A.	100,0	
	Banca Monte dei Paschi di Siena S.p.A.	150,0	
	Banco Popolare di Verona e Novara S.c.r.l.	75,0	
	Banca Popolare di Sondrio S.c.r.l.	75,0	
	Sanpaolo IMI S.p.A.	200,0	
Financement, au moyen d'opérations de crédit-bail, de projets de petite ou moyenne dimension	Banca Nazionale del Lavoro S.p.A. BNL	200,0	
Financement par crédit-bail de micro-entreprises et de PME	Banca Intesa S.p.A.	200,0	
Investissements relatifs aux infrastructures et projets mis en œuvre par les PME dans le cadre du Plan de développement de la Province de Ferrare (Emilie-Romagne)	Cassa di Risparmio di Ferrara S.p.A.	17,5	
Financement d'infrastructures de petite ou moyenne dimension	Dexia Crediop S.p.A.	200,0	
Financement d'infrastructures publiques de petite ou moyenne dimension situées dans des zones de développement régional	Banca Opi S.p.A.	400,0	

Luxembourg

Prêts signés: 184 millions

Prêts individuels

Rénovation et extension des bâtiments qui abritent la Cour de justice des Communautés européennes au Kirchberg	Immobilière Justicia 2026 Sarl	183,8	☑
--	--------------------------------	-------	---



Cour de Justice, Luxembourg

Pays-Bas

Prêts signés: 522 millions

dont
Prêts individuels: 272 millions
Prêts globaux: 250 millions

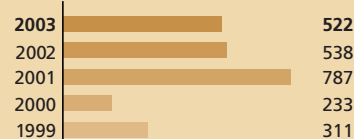
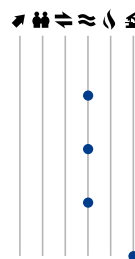
Les **prêts individuels** concernent la gestion des eaux (206 millions) et la recherche – développement (66 millions).

Prêts individuels

Modernisation des installations de production et de distribution d'eau potable dans la région de La Haye	Duinwaterbedrijf Zuid-Holland NV	35,0
Amélioration des réseaux d'assainissement dans la région de La Haye	Hoogheemraadschap van Delfland	46,0
Construction d'une station d'épuration dans la région de La Haye	Hoogheemraadschap van Delfland	125,0
Activités de recherche et développement de technologies de pointe en matière de semi-conducteurs	Koninklijke Philips Electronics NV	66,3

Prêts globaux

Financement d'investissements de petite ou moyenne dimension	SNS Bank NV Coöperatieve Centrale Raiffeisen-Boerenleenbank BA-Rabobank Nederland	50,0 100,0
Financement d'investissements de petite ou moyenne dimension dans le secteur de la santé	Fortis Bank (Nederland) NV	100,0



Recherche-développement en matière de semi-conducteurs

Autriche

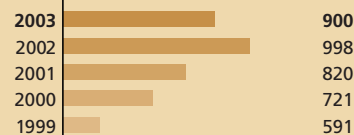
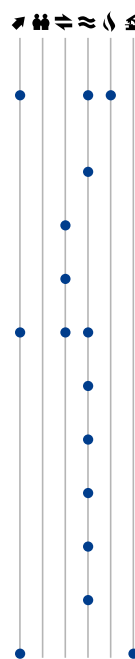
Prêts signés: 900 millions

dont
Prêts individuels: 535 millions
Prêts globaux: 365 millions

Les **prêts individuels** concernent les secteurs des transports (153 millions), de la gestion des eaux et des infrastructures urbaines (158 millions), de l'éducation et de la santé (115 millions), de l'industrie (95 millions) ainsi que l'énergie (14 millions).

Prêts individuels

Construction d'une usine d'incinération à Arnoldstein (Carinthie)	Kärntner Restmüllverwertungs GmbH	40,0
Amélioration du réseau de transports publics dans la ville de Linz (Haute-Autriche)	Linzer Elektrizitäts- Fernwärme- und Verkehrsbetriebe AG	30,0
Construction d'un centre de fret intermodal route-rail au sud de Graz (Styrie)	Schieneinfrastrukturfinanzierungsgesellschaft	40,0
Construction d'un centre de logistique pour le transport routier et ferroviaire de marchandises répertoriées à Linz (Haute-Autriche)	OEBB-Österreichische Bundesbahnen AG	63,0
Rénovation et modernisation de 11 gares ferroviaires parmi les plus importantes d'Autriche	OEBB-Österreichische Bundesbahnen AG	27,0
Agrandissement et mise à niveau de la principale station de traitement des eaux usées de Vienne	Entsorgungsbetriebe Simmering GmbH	50,0
Construction et exploitation d'une usine d'incinération de déchets avec production de vapeur à Zwentendorf (Basse-Autriche)	Abfallverwertung Niederösterreich GmbH	25,0
Modernisation de logements sociaux et rénovation urbaine à Vienne	Stadt Wien – Wiener Wohnen	25,0
Modernisation du parc de logements sociaux vétustes à Vienne	Stadt Wien – Wiener Wohnen	25,0
Modernisation d'une installation de production de carton double à base de fibres recyclées à Pitten, au sud de Vienne	W. Hamburger AG	25,4
Activités de recherche-développement en vue du développement de la métallurgie d'aciers spéciaux de haute qualité	Böhler AG	70,0



Construction d'un hôpital, Vöcklabruck

Construction d'un nouvel hôpital et modernisation technique à Vöcklabruck (Haute-Autriche), en remplacement de deux établissements vétustes existants

Landeskrankenhaus Errichtungs- und Vermietungs GmbH

30,0

Construction d'une clinique régionale mères-enfants à Linz et modernisation de l'hôpital provincial de Steyr (Haute-Autriche)

Landeskrankenhaus Errichtungs- und Vermietungs GmbH

10,0

Rénovation et modernisation de divers hôpitaux du Land de Styrie

Steiermärkische Krankenanstalten Gesellschaft mbH

75,0

Prêts globaux

Financement d'investissements de petite ou moyenne dimension

Raiffeisenlandesbank Oberösterreich GmbH

20,0

Hypo Alpe-Adria-Bank AG

25,0

Niederösterreichische Landesbank

Hypothekbank AG

20,0

Raiffeisen Zentralbank Österreich AG

50,0

Raiffeisenlandesbank Niederösterreich

20,0

Oberbank AG

20,0

Investkredit Bank AG

40,0

Financement d'investissements dans les secteurs du capital humain et de la santé

Bank Austria Creditanstalt AG

50,0

Financement d'infrastructures et d'investissements de petite ou moyenne dimension

Bank Austria Creditanstalt AG

50,0

Financement d'infrastructures de petite ou moyenne dimension

Kommunkredit Austria AG

45,0

Bank für Arbeit und Wirtschaft AG

25,0



Portugal

Prêts signés: 1 645 millions

dont

Prêts individuels: 1 095 millions

Prêts globaux: 550 millions

Les **prêts individuels** concernent les secteurs des communications (700 millions), de la gestion des eaux et des infrastructures urbaines (205 millions), de l'industrie et des services (120 millions) et de l'énergie (70 millions).

Prêts individuels

Construction de réservoirs souterrains de stockage de gaz naturel et extension du réseau de transport de gaz

Transgas-Sociedade Portuguesa de Gas Natural SA

30,0

Augmentation des capacités de production, de transport et de distribution d'électricité dans les Açores

Electricidade dos Açores, SA

40,0

Modernisation du parc de matériel roulant appartenant au principal exploitant ferroviaire du pays

Caminhos de Ferro Portugueses, EP

80,0

Extension et modernisation du réseau métropolitain de Lisbonne

Metropolitano de Lisboa EP

80,0

Construction et exploitation de deux autoroutes (A10-A13)

BRISA Auto-estradas de Portugal S.A.

350,0

Modernisation des infrastructures portuaires à Funchal, Caniçal et Porto Novo sur l'île de Madère

Administração dos Portos da Região Autónoma da Madeira, SA

30,0

Renouvellement du parc d'autobus publics de la ville de Lisbonne

Companhia Carris de Ferro de Lisboa S.A.

60,0

Amélioration des capacités du réseau actuel de téléphonie mobile, basé sur la technologie GSM, ainsi que sur l'achèvement du déploiement du GPRS

Optimus Telecomunicações S.A.

100,0

Réseaux d'approvisionnement et de distribution d'eau dans la région de Lisbonne et de la vallée du Tage

Empresa Portuguesa das Aguas Livres SA

55,0

Financement d'investissements en infrastructures, réhabilitation de logements existants et construction de logements sociaux, réalisés en milieu urbain

Caixa Geral de Depósitos

150,0

Modernisation et mise à niveau technique de trois cimenteries à Alhandra (centre), Souselas (centre-nord) et Loulé (sud)

Cimpor Industria de Cimentos S.A.

60,0

Construction et rénovation de 16 hôtels sur tout le territoire

Amorim Hotéis e Serviços S.G.P.S., S.A.

60,0

▣ développement régional ▣ capital humain ▣ infrastructures européennes de communication

Construction d'une autoroute

Prêts globaux

Financement d'investissements de petite ou moyenne dimension		
Banco Espírito Santo S.A.		100,0
Banco BPI, S.A.		100,0
Banco Totta & Açores, S.A.		150,0
Financement d'infrastructures de petite ou moyenne dimension		
Caixa Geral de Depósitos		200,0

Finlande

Prêts signés: 780 millions
 dont
Prêts individuels: 680 millions
Prêts globaux: 100 millions

Les **prêts individuels** concernent les secteurs de l'éducation et de la santé (383 millions), de l'industrie et des services (195 millions), des transports (60 millions), des infrastructures urbaines (35 millions) et de l'énergie (7 millions).

Prêts individuels

Amélioration des équipements collectifs municipaux et installations portuaires à Kotka	Ville de Kotka	25,1				
Aménagement d'un nouveau grand port situé à Vuosaari, à l'est d'Helsinki	Ville de Helsinki	50,0				
Rénovation urbaine et construction d'écoles et de garderies à Vantaa, à l'est de Helsinki	Vantaan kaupunki	50,0				
Activités de recherche-développement, principalement à Vaasa, visant à améliorer le rendement énergétique de moteurs (diesel) et à en réduire les niveaux d'émissions	Wärtsilä Oyj Abp	100,0				
Extension du parc scientifique d'Helsinki	Helsinki Business and Science Park Oy Ltd	50,0				
Extension de quatre parcs scientifiques à Oulu (nord-ouest), Espoo et Vantaa (près de Helsinki) et Tampere (centre)	Technopolis Oyj	45,0				
Rénovation et construction de bâtiments affectés à l'enseignement supérieur et à la recherche répartis sur tout le territoire	Senaatti-kiinteistöt	180,0				
Amélioration des installations scolaires dans l'ensemble de la ville d'Helsinki	Ville de Helsinki	130,0				
Investissements réalisés dans le secteur de la santé dans la région d'Uusimaa (sud)	Helsingin Ja Uudenmaan Sairaanhoidopiiri	30,0				
Rénovation d'installations scolaires et construction d'écoles, dans la ville de Turku	Ville de Turku	20,0				

Prêts globaux

Financement d'infrastructures de petite ou moyenne dimension		
Kuntarahoytus Oy Kommunfinans AB		50,0
Financement d'investissements de petite ou moyenne dimension		
Finnvera plc		50,0

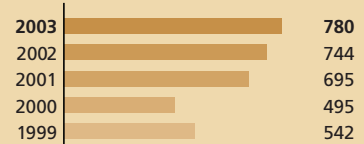
Suède

Prêts signés: 890 millions
 dont
Prêts individuels: 727 millions
Prêts globaux: 163 millions

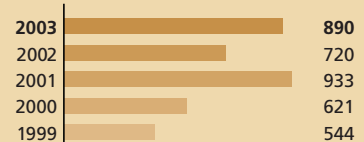
Les **prêts individuels** concernent les secteurs des transports (442 millions), de la santé (175 millions), de l'industrie (60 millions) et de la gestion des déchets (51 millions).

Prêts individuels

Modernisation du système de gestion du trafic aérien	Luftfartsverket	82,9				
--	-----------------	------	--	--	--	--



Parc scientifique, Helsinki





Terminal de conteneurs, port de Skandia – Göteborg

Description	Montant (millions)	Indicateurs
Extension et modernisation des installations du port de Göteborg Port of Göteborg AB	51,7	1 2 3 4 5
Amélioration des infrastructures urbaines et de transport dans la ville de Göteborg Ville de Göteborg	65,6	1 2 3 4 5
Amélioration d'un tronçon de voie urbaine incluant la construction d'un tunnel dans le centre de Göteborg Vägverket	109,7	1 2 3 4 5
Acquisition de 7 rames destinées au trafic ferroviaire régional sur la liaison fixe de l'Øresund Région de Skåne	23,6	1 2 3 4 5
Acquisition de 70 rames de métro à trois voitures dans le cadre de la troisième phase du processus de renouvellement du matériel roulant destiné au réseau de métro de Stockholm SL Finans AB	108,3	1 2 3 4 5
Construction de nouveaux réseaux de collecte et de traitement des déchets à Göteborg Renova AB	51,0	1 2 3 4 5
Augmentation de la capacité de production de pâte à papier et création d'une nouvelle scierie à Mönsterås, au nord de Kalmar Soedra Skogsägarna Ekonomisk Foerening	44,9	1 2 3 4 5
Programme-cadre pour financer la construction de nouvelles installations de recherche dans le secteur automobile en Allemagne et en Suède et la modernisation et l'extension d'usines de composants automobiles en République tchèque et en Hongrie Industrie automobile	15,0	1 2 3 4 5
Modernisation de bâtiments d'établissements d'enseignement supérieur à Östersund (Jämtland) Vasallen AB	21,9	1 2 3 4 5
Modernisation d'infrastructures existantes et construction de nouveaux locaux destinés à accueillir le collège universitaire de Södertörn à Huddinge, au sud de Stockholm Stiftelsen Clara	43,3	1 2 3 4 5
Programme d'investissements hospitaliers de la région de Skåne Région de Skåne	109,3	1 2 3 4 5
Prêts globaux		
Financement d'investissements de petite et moyenne dimension FöreningsSparbanken AB Swedbank	108,8	1 2 3 4 5
Financement d'investissements publics de petite ou moyenne dimension Kommuninvest i Sverige AB	54,0	1 2 3 4 5

2003	3 239
2002	3 328
2001	2 357
2000	3 206
1999	3 294

Royaume-Uni

Prêts signés: 3 239 millions
 dont
Prêts individuels: 2 875 millions
Prêts globaux: 364 millions

Les **prêts individuels** concernent les transports (1 593 millions) dont l'amélioration du réseau métropolitain de Londres, les secteurs de la gestion des eaux et des infrastructures urbaines (450 millions), de l'industrie et des services (346 millions), de l'énergie (274 millions), de l'éducation et de la santé (211 millions).

Prêts individuels

Description	Montant (millions)	Indicateurs
Extension et rénovation du réseau électrique dans le nord-ouest et développement de la production d'électricité d'origine renouvelable en Angleterre et au Pays de Galles United Utilities Green Energy Ltd	14,6	1 2 3 4 5
Construction d'une centrale électrique à Coolkeeragh (Irlande du Nord) Coolkeeragh ESB Ltd	216,4	1 2 3 4 5
Conversion d'une usine existante de production de gaz naturel en terminal d'importation de GNL liquéfié, sur l'île de Grain Grain LNG Ltd	43,0	1 2 3 4 5
Amélioration, remise en état et entretien du réseau métropolitain de Londres Metronet Rail BCV Finance plc Metronet Rail SSL Finance Plc	435,0 435,0	1 2 3 4 5
Mise aux normes autoroutières, exploitation et entretien d'un tronçon de 53 Km d'un grand axe routier entre Darrington et Dishforth Road Management Services (Darrington) Ltd	167,1	1 2 3 4 5
Construction, entre Fawkham Junction et Londres, d'un tronçon d'une liaison ferroviaire européenne prioritaire à grande vitesse (RTE) Union Railways (North) Ltd	555,9	1 2 3 4 5
Amélioration des infrastructures d'assainissement et d'approvisionnement en eau dans le sud-ouest South West Water Ltd	86,6	1 2 3 4 5

1 développement régional 2 capital humain 3 infrastructures européennes de communication

Tunnel ferroviaire, est de Londres

Rénovation urbaine par la modernisation du parc de logements sociaux à Glasgow (Écosse) The Glasgow Housing Association Ltd	219,2	•	•	•	•	•	•
Programme de rénovation urbaine dans tout le pays Nationwide Building Society	144,3	•	•	•	•	•	•
Conception et développement de deux nouvelles versions de modèles Land Rover existants Land Rover Holdings	250,0	•	•	•	•	•	•
Construction d'un centre de radiodiffusion numérique de la BBC à Londres BBC Broadcast Ltd	96,5	•	•	•	•	•	•
Extension des installations des services hospitaliers au Queen's Park Hospital à Blackburn (Lancashire) Consort Healthcare (Blackburn) Ltd	72,1	•	•	•	•	•	•
Investissement en faveur de la recherche et de l'innovation dans les universités anglaises Imperial College London University of Oxford	33,9 35,9	•	•	•	•	•	•
Construction et remise à neuf de 15 écoles à Rotherham (South-Yorkshire) Transform Schools (Rotherham) Ltd	69,5	•	•	•	•	•	•

Prêts globaux

Financement d'investissements de petite ou moyenne dimension Barclays Bank plc	292,3
Alliance & Leicester plc	71,7

Projets financés Prêts signés: 99 millions

Au titre de l'article 18 des Statuts

Islande

Agrandissement et amélioration des infrastructures de collecte des eaux usées dans la ville de Reykjavik Ville de Reykjavik	23,0	•	•	•	•	•	•
--	------	---	---	---	---	---	---

Norvège

Construction d'une autoroute à péage (E6) qui reliera la Norvège à la Suède The Norwegian Public Roads Administration	76,0	•	•	•	•	•	•
--	------	---	---	---	---	---	---



Assainissement, Reykjavik

2003	4 589
2002	3 641
2001	2 659
2000	2 948
1999	2 373

Pays adhérents et en voie d'adhésion

	2003		1999-2003	
	Total	dont mécanisme préadhésion	Total	dont mécanisme préadhésion
Europe centrale	4 354	3 632	15 479	11 648
Pologne	1 345	1 345	4 860	4 860
République tchèque	1 217	1 217	3 160	3 160
Hongrie	741	741	2 149	2 109
Roumanie	503		2 175	
Slovaquie	209	50	880	100
Slovénie	109	109	974	874
Lituanie	100	100	249	105
Bulgarie	60		565	
Lettonie	40	40	276	248
Estonie	30	30	192	192
Méditerranée	235	235	730	730
Chypre	235	235	705	705
Malte			25	25
Total	4 589	3 867	16 209	12 378

Le montant des prêts financés au titre du mécanisme préadhésion figure en italique.
Les montants relatifs aux projets figurant dans cette liste sont exprimés en millions d'euros.

Europe centrale

4 353,8

Pologne

1 345,0

Construction d'une autoroute entre Konin et Wiskitki (Centre)

République de Pologne 175,0

Investissements dans le domaine des infrastructures de transport, de la santé et de l'éducation

République de Pologne 500,0

Création de mesures de protection contre les glissements de terrain et d'un système de gestion de ce type de risques

République de Pologne 50,0

Cofinancement d'investissements prioritaires au titre du Cadre communautaire d'appui pour la Pologne (2004-2006)

République de Pologne 500,0

Financement d'investissements de petite ou moyenne dimension

Kredyt Bank SA 50,0
BRE Leasing Sp Zoo 20,0
Bank Ochrony Srodowiska S.A. 50,0

République tchèque

1 216,7

Prolongement de la ligne C du métro de Prague

Ville de Prague 75,0

Construction d'une aérogare passagers (Nord II) et des infrastructures connexes

Česká správa letišť, s.p. 281,7

Programme d'aide d'urgence en Europe centrale suite aux inondations d'août 2002

Ville de Prague 80,0

Développement d'une voiture de petite dimension et construction d'une usine pour sa fabrication à Kolín (à l'est de Prague)

Toyota Peugeot Citroën Automobile Czech s.r.o. 450,0

Programme-cadre pour financer la construction de nouvelles installations de recherche dans le secteur automobile en Allemagne et en Suède et la modernisation et l'extension d'usines de composants automobiles en République tchèque et en Hongrie

Industrie automobile 220,0

Financement d'investissements de petite ou moyenne dimension

Československá obchodní banka a.s. 30,0
ČSOB Leasing a.s. 20,0
Raiffeisen Leasing Real Estate s.r.o. 15,0
Raiffeisenbank AS 30,0

Financement d'infrastructures de petite ou moyenne dimension

Kommunalkredit Austria AG 15,0



Reconstruction et protection contre les inondations, Prague

Hongrie		740,9
Mise en place de services aériens régionaux par l'acquisition d'un maximum de dix avions à réaction destinés à assurer des vols régionaux	Malév Rt.	100,0
Construction de trois nouveaux contournements et extension des infrastructures routières nationales dans le but de désengorger les zones urbaines	République de Hongrie	190,0
Réhabilitation et modernisation de gares et de tronçons du réseau ferroviaire hongrois (MÁV)	République de Hongrie	170,0
Remise en état et extension de plusieurs installations de traitement des eaux usées à Debrecen (est), Kecskemet (sud de Budapest) et Szombathely (ouest)	République de Hongrie	45,9
Programme-cadre pour financer la construction de nouvelles installations de recherche dans le secteur automobile en Allemagne et en Suède et la modernisation et l'extension d'usines de composants automobiles en République tchèque et en Hongrie	Industrie automobile	65,0
Financement d'investissements de petite ou moyenne dimension	Magyarországi Volksbank Rt. Erste Bank Hungary Rt. Magyar Fejlesztési Bank Rt. Central European International Bank Ltd	40,0 30,0 50,0 50,0
Roumanie		503,2
Construction d'un tronçon d'un nouvel axe autoroutier dans l'ouest de la Roumanie reliant les villes d'Arad et de Timisoara sur le corridor paneuropéen IV	Roumanie	200,0
Construction d'une scierie à Sebes	Holzindustrie Schweighofer Srl	35,0
Remise en état et équipement d'une centaine d'établissements scolaires à Bucarest	Roumanie	112,2
Rénovation de quelque 1400 établissements scolaires dans tout le pays	Roumanie	131,0
Financement d'investissements de petite ou moyenne dimension	Sanpaolo IMI S.p.A.	25,0
Slovaquie		209,0
Construction d'un tronçon autoroutier (D61) dans le sud de Bratislava	République slovaque	27,0
Amélioration de l'infrastructure routière sur l'ensemble du territoire	République slovaque	68,0
Modernisation et augmentation de la capacité de production d'une fabrique de papier à Ruzomberok (Slovaquie du Nord)	Neusiedler Scp a.s.	64,0
Financement d'investissements de petite ou moyenne dimension	HVB Bank Slovakia a.s.	50,0
Slovénie		109,0
Remise en état et modernisation du réseau ferroviaire national	République de Slovénie	34,0
Financement d'investissements de petite ou moyenne dimension	Sanpaolo IMI S.p.A.	75,0
Lituanie		100,0
Cofinancement, sous forme d'un prêt-cadre, d'investissements prioritaires au titre du DOCUP couvrant la période 2004-2006 et du cadre de référence pour le Fonds de cohésion	République de Lituanie	60,0
Financement d'investissements de petite ou moyenne dimension	UAB Sampo Bankas AB Bankas Nord/LB Lietuva	15,0 25,0
Bulgarie		60,0
Modernisation de routes de transit prioritaires sur l'ensemble du territoire	République de Bulgarie	60,0
Lettonie		40,0
Financement d'investissements de petite ou moyenne dimension	Nord/LB Latvija JSC Latvijas Hipoteku un Zemes Banka	10,0 30,0
Estonie		30,0
Financement d'investissements de petite ou moyenne dimension	AS Hansapank	30,0
Méditerranée		235,0
Chypre		235,0
Mise à niveau technique des systèmes informatiques et modernisation des ressources bureautiques des administrations publiques	République de Chypre	35,0
Construction et agrandissement de bâtiments scolaires et mise en place d'équipements TIC	République de Chypre	200,0



PME, Slovénie

Pays partenaires

	2003		1999-2003	
	Total	dont ressources budgétaires	Total	dont ressources budgétaires
Pays du Partenariat euro-méditerranéen	2 088	14	7 092	133
ACP/PTOM	463	286	2 038	1 160
Afrique du Sud	260		752	
Amérique latine, Asie	348		1 907	
Balkans	372		1 330	
Russie	25		25	
Total	3 556	299	13 144	1 293

Dans la liste ci-après, les prêts sur ressources propres sont signalés par ♦, les financements sur ressources budgétaires, soit sous forme de prêt conditionnel, soit sous forme de prise de participation par ▲.

Les montants relatifs aux projets figurant dans cette liste sont exprimés en millions d'euros.

Pays du Partenariat euro-méditerranéen

2 087,9

Ensemble des pays méditerranéens

3,5

Prise de participation dans un fonds de fonds contribuant à la création de fonds d'investissement dans le Maghreb et le Machrek

Averroès Finance

3,5

Pays du Maghreb

819,0

Tunisie

395,0

Renforcement du système d'approvisionnement, de transport et de distribution du gaz

Société Tunisienne de l'Électricité et du Gaz (STEG)

55,0

Extension et modernisation des transports publics urbains sur rail du Grand Tunis

République de Tunisie

45,0

Modernisation et extension d'une usine métallurgique produisant des tôles en acier galvanisé, dans la baie de Sabra, au nord-ouest de Tunis

Tunisacier S.A.

35,0

Programme d'investissement relatif aux soins de santé publics pour la période 2003-2006

République de Tunisie

110,0

Financement d'investissements de petite et moyenne dimension

Arab Tunisian Bank

10,7

Banque du Sud

10,7

Banque de l'Habitat

10,7

Société Tunisienne de Banque SA

10,7

Banque de Tunisie SA

10,7

Banque de Tunisie et des Émirats

10,7

d'Investissement

10,7

Tunisie Leasing

10,7

Amen Bank

10,7

Banque Internationale Arabe de Tunisie

10,7

Union Bancaire pour le Commerce

10,7

et l'Industrie SA

10,7

Amen de Leasing

10,7

Compagnie Internationale de Leasing

10,7

Arab Tunisian Lease

10,7

Banque tuniso-koweitienne

10,7

de développement

10,7

Algérie

230,0

Reconstruction et remise en état d'infrastructures dans les zones touchées par le tremblement de terre du 21 mai 2003

Banque Algérienne de Développement

230,0

Maroc

194,0

Modernisation des infrastructures de 5 ports marocains (Tanger, Larache, El Jadida, Essaouira et Sidi Ifni)

Royaume du Maroc

14,0

Construction de la liaison autoroutière Settat-Marrakech venant compléter l'axe Casablanca-Marrakech, ce dernier étant le premier maillon de la liaison Nord-Sud

Société Nationale des Autoroutes du Maroc

110,0

♦ ressources propres ▲ ressources budgétaires

2003	2 088
2002	1 588
2001	1 401
2000	1 214
1999	802



Soins de santé, Tunisie

Réhabilitation et extension du réseau d'assainissement liquide et construction de la première station d'épuration de la ville d'Oujda, dans l'est du pays	Régie Autonome de Distribution d'Eau et d'Électricité d'Oujda	30,0
Création et extension d'établissements de formation professionnelle dans les secteurs du tourisme, du textile et des technologies de l'information et de la communication	Royaume du Maroc	30,0
Financement d'opérations de micro-crédit	Fondation Zakoura pour le Micro-crédit Association Al Amana pour la Promotion des Microentreprises	10,0

Pays du Machrek

Égypte 665,4
509,5

Construction d'une usine de gaz naturel liquéfié à Idku, à l'est d'Alexandrie	El Behera Natural Gas Liquefaction Company SAE	304,5
Construction d'un deuxième module de 650 MW pour une centrale à cycle combiné alimentée au gaz naturel	Egyptian Electricity Holding Company	150,0
Modernisation et extension du réseau de collecte et de traitement des eaux usées	République arabe d'Égypte	55,0

Syrie

Modernisation et développement du port de Tartous, à la frontière libanaise	Syrian Arab Republic	50,0
Financement d'investissements de petite et moyenne dimension	Syrian Arab Republic	40,0

Jordanie

Construction du boulevard périphérique d'Amman	Hashemite Kingdom of Jordan	26,2
Réforme du système et des établissements d'enseignement élémentaire jordaniens	Hashemite Kingdom of Jordan	39,7

Autres

Turquie 600,0
600,0

Remise en état et reconstruction d'infrastructures urbaines endommagées par le tremblement de terre	République de Turquie	150,0
Modernisation d'installations de fabrication de composants automobiles sur le site de Bursa, sur le littoral sud-est de la mer de Marmara	Industrie automobile	250,0
Financement d'investissements de petite et moyenne dimension	Turkiye Vakiflar Bankasi TAO Turkiye Sinai Kalkinma Bankasi AS	200,0

Afrique, Caraïbes, Pacifique (ACP) et PTOM 463,2

AFRIQUE 415,2

Ensemble des pays d'Afrique 63,0

Renouvellement et modernisation des équipements aéroportuaires et aéronautiques pour améliorer la sécurité aérienne	Agence pour la Sécurité de la Navigation Aérienne en Afrique et à Madagascar (ASECNA)	33,0
---	---	------

Investissement en capitaux propres dans un fonds régional destiné à prendre le contrôle de banques commerciales en voie de privatisation	Africa International Financial Holdings LLC	30,0
--	---	------

Afrique australe et Océan indien 199,0

Zambie 54,0

Mise en valeur d'une mine de cuivre à ciel ouvert à Kansashi, dans le nord-ouest	Kansashi Mining Plc	34,0
Financement d'investissements de petite ou moyenne dimension	Stanbic Bank Zambia Ltd Barclays Bank of Zambia Ltd Standard Chartered Bank Zambia plc Indo-Zambia Bank Ltd Industrial Credit Company Ltd African Banking Corporation Zambia Ltd	20,0

Mozambique 51,8

Mise en valeur de champs gaziers et construction d'un gazoduc entre le Mozambique (Secunda) et l'Afrique du Sud	Republic of Mozambique Pipeline Investment Company (Pty) Ltd	50,0
Renforcement et amélioration des installations de transport d'électricité reliant la République d'Afrique du Sud, le Swaziland et le Mozambique	Electricidade de Moçambique	1,8

❖ ressources propres ▲ ressources budgétaires



Reconstruction, Turquie



Emballage de produits d'horticulture



Industrie agro-alimentaire

Swaziland

Construction d'une centrale hydroélectrique de 19 MW qui complètera un grand barrage d'irrigation existant	Swaziland Electricity Board	7,0	◆
Renforcement et amélioration des installations de transport d'électricité reliant la République d'Afrique du Sud, le Swaziland et le Mozambique	Swaziland Electricity Board	1,8	●
Construction de systèmes d'irrigation à partir du fleuve Usuthu pour des petites exploitations	Swaziland Electricity Board	36,0	●
Total Swaziland		44,8	▲

Botswana

Extension du réseau d'alimentation en eau de l'agglomération de Francistown	Water Utilities Corp.	12,5	●
Total Botswana		12,5	●

Maurice

Construction et exploitation d'un complexe hôtelier à Bel Ombre (sud de l'île)	Indigo Hotels & Resorts Ltd	2,8	●
	Pristine Resorts Ltd	6,1	●
	Pristine Resorts Ltd	3,3	●
Total Maurice		12,2	●

Madagascar

Réhabilitation et exploitation du réseau Nord des chemins de fer de Madagascar	Madarail SA	11,0	●
Total Madagascar		11,0	●

Régional – Afrique australe

Participation aux fonds pour l'apport de capitaux propres à des petites ou moyennes entreprises du secteur privé en Afrique australe	Aureos Southern Africa Fund L.L.C.	10,5	●
Total Régional – Afrique australe		10,5	●

Régional – Océan indien

Financement d'investissements de petite ou moyenne dimension	I&P Capital (Indian Ocean) Ltd	2,0	●
Total Régional – Océan indien		2,0	●

Malawi

Étude de faisabilité pour le développement et l'exploitation d'un gisement de minerai de strontium, à Kangankunde, au nord de Blantyre	Rift Valley Resource Developments Ltd	0,3	●
Total Malawi		0,3	●

Afrique orientale

Tanzanie		35,0	●
Réfection et extension des installations d'alimentation en eau et d'assainissement à Dar es Salaam	United Republic of Tanzania	35,0	●
Total Afrique orientale		70,8	●

Éthiopie

Financement d'investissement de petite ou moyenne dimension	République fédérale démocratique d'Éthiopie	25,0	●
Total Éthiopie		25,0	●

Régional – Afrique de l'Est

Participation au fonds pour l'apport de capitaux propres à des petites ou moyennes entreprises du secteur privé en Afrique de l'Est	Aureos East Africa Fund L.L.C.	6,8	●
Total Régional – Afrique de l'Est		6,8	●

Kenya

Prêt pour refinancer des co-opératives d'épargne et de crédit sélectionnées	The Co-operative Bank of Kenya Ltd	2,0	●
Total Kenya		2,0	●

Ouganda

Prêt aux banques commerciales pour refinancer des institutions de microfinance sélectionnées	Development Finance Company of Uganda Ltd	2,0	●
Total Ouganda		2,0	●

Afrique occidentale

Burkina Faso		12,0	●
Financement d'investissements de petite ou moyenne dimension	Banque Internationale pour le Commerce, l'Industrie et l'Agriculture du Burkina	2,5	●
	Société Générale de Banques au Burkina	2,5	●
	Burkina Bail	2,0	●
	Bank of Africa Burkina Faso	2,5	●
	Banque Agricole et Commerciale du Burkina	2,5	●
Total Afrique occidentale		46,8	●

Guinée

Remise en état et extension du port de Conakry	République de Guinée	12,0	●
Total Guinée		12,0	●

◆ ressources propres ▲ ressources budgétaires

Régional – Afrique de l'Ouest

Participation aux fonds pour l'apport de capitaux propres à des petites ou moyennes entreprises du secteur privé en Afrique de l'Ouest

Aureos West Africa Fund L.L.C. 8,8

Niger

Financement d'investissements de petite ou moyenne dimension

Banque Internationale pour l'Afrique au Niger SA	1,3
Société Nigérienne de Banque	1,3
Ecobank Niger	1,3
Bank of Africa Niger	1,3

Cap-Vert

Financement d'investissements de petite ou moyenne dimension

Banco Comercial do Atlantico BCA	1,7
Caixa Economica de Cabo Verde Sàrl	1,7
Banco Interatlantico Sàrl	1,7

Mauritanie

Achat d'équipements pour la construction de routes et autres infrastructures en Mauritanie et dans la sous-région

Entreprise de Bâtiments, de Travaux et Routes 4,0

Afrique centrale-équatoriale

Cameroun

Financement d'investissements de petite ou moyenne dimension

Africa Leasing Co. SA	0,3
Standard Chartered Bank Cameroon SA	28,0
Banque Internationale du Cameroun pour l'Épargne et le Crédit	
Crédit Lyonnais Cameroun SCB	
Société Générale de Banques au Cameroun SA	
Commercial Bank of Cameroon	
Ecobank Cameroun SA	
Pro PME Financement SA	

Régional – Afrique centrale

Fonds régional pour le financement de prises de participation dans des sociétés privées

Central Africa Growth Fund 5,3

Tchad

Financement d'investissements de petite ou moyenne dimension

Commercial Bank Tchad	2,0
Financial Bank Tchad	2,0

CARAÏBES

République dominicaine

Financement d'investissements de petite ou moyenne dimension

Banco Popular Dominicano	13,3
Banco BHD	13,3
Banco Nacional de Credito SA	13,3

Régional – Caraïbes

Financement d'investissements de petite ou moyenne dimension et prises de participations dans le capital d'entreprises privées dans le sud et l'est des Caraïbes

Caribbean Financial Services Corp. 8,0

Afrique du Sud

Mise en valeur de champs gaziers et construction d'un gazoduc entre le Mozambique (Secunda) et l'Afrique du Sud

Republic of Mozambique Pipeline Investment Company (pty) Ltd 50,0

Financement d'infrastructures de petite ou moyenne dimension

Development Bank of Southern Africa	80,0
Standard Bank of South Africa Ltd	25,0
Absa Bank Ltd	25,0
Nedcor Bank Ltd	25,0
Firststrand Bank Ltd	25,0
Inca – Infrastructure Finance Corporation Ltd	30,0

8,8

5,0

5,0

4,0

35,6

28,3

5,3

2,0

48,0

40,0

8,0

260,0



Construction de routes, Mauritanie



2003	348
2002	175
2001	543
2000	533
1999	310



Production de pneus, Brésil

2003	372
2002	425
2001	319
2000	154
1999	60



Routes et transports urbains, Belgrade

Amérique latine et Asie

347,9

AMÉRIQUE LATINE

254,3

Régional – Amérique centrale

35,6

Interconnexion électrique en Amérique centrale – SIEPAC

Banco Centroamericano de Integración Económica

35,6

Brésil

218,7

Modernisation et extension d'un réseau de distribution de gaz naturel dans la région de l'État de Rio de Janeiro

Companhia Distribuidora de Gás do Rio de Janeiro

34,8

Modernisation et extension d'une unité de production de pneus pour véhicules légers à Feira de Santana (État de Bahia)

Pirelli Pneus SA

45,0

Construction et exploitation d'une usine de production de pâte à papier à partir d'eucalyptus

Veracel Celulose SA

65,3

Financement d'investissements de petite ou moyenne dimension

Banco Itaú BBA SA

24,6

Unibanco Uniao de Bancos Brasileiros SA

49,1

ASIE

93,6

Inde

50,0

Financement d'investissements de petite et moyenne dimension

Rabo India Finance Private Ltd

50,0

Pakistan

43,6

Construction d'un oléoduc, destiné au transport de pétrole raffiné, de Karachi à Mahmood Kot, près de Multan (centre du pays)

Pak-Arab Refinery Ltd

43,6

Balkans

372,0

Croatie

170,0

Extension et modernisation du réseau de transport de gaz de la Croatie et tronçon terrestre d'un nouveau gazoduc qui reliera le réseau existant aux gisements de la mer Adriatique et, à terme, au réseau gazier italien

Plinacro d.o.o.

90,0

Financement d'infrastructures de petite ou moyenne dimension

République de Croatie

50,0

Financement d'investissements de petite ou moyenne dimension

Raiffeisenbank Austria d.d.

20,0

Raiffeisen Leasing d.o.o.

10,0

Serbie-et-Monténégro

162,0

Modernisation du dispositif de régulation du système électrique de l'entreprise publique d'électricité

Serbie-et-Monténégro

22,0

Modernisation des réseaux des transports urbains (tramways) et de routes dans la ville de Belgrade

Serbie-et-Monténégro

90,0

Modernisation de vingt hôpitaux régionaux et de l'Institut national Torlak, situés sur le territoire de la Serbie

Serbie-et-Monténégro

50,0

Albanie

27,0

Extension et réhabilitation de réseaux de distribution et d'assainissement desservant cinq communes

République albanaise

27,0

ARYM

13,0

Modernisation de plusieurs sous-stations électriques et lignes de transport d'électricité

Elektrostanstvo

13,0

Communauté des états indépendants

25,0

Russie

25,0

Construction de réseaux de traitement des eaux usées dans la ville de Saint-Pétersbourg

State Unitary Enterprise Vodokanal of St Petersburg

25,0

❖ ressources propres ▲ ressources budgétaires



Fonds européen d'investissement

Opérations de capital-risque



Ressources	Signatures
Groupe BEI	129,9
Fonds CE	4,8
Total	134,7

Pays	Opérations de capital-risque	Vocation du fonds	Signatures
Belgique	Vives	TIC, biotechnologie	4,5
Europe de l'Est	Euroventures III	Technologie, ind. traditionnelles	10,0
France	21 Développement II AXA Venture Fund IV Science & Innovation Fund 2001	Électronique, audiovisuel, agro-alimentaire, ind. manufacturières TIC, biotechnologie, électronique TIC, sciences de la vie, électronique	23,8
Italie	FPCR Mezzogiorno Interbanca Investimenti Sud	Technologie, télécommunications, médias TIC, tourisme, services, industries manufacturières	24,0
Pays-Bas	Waterland Private Equity Fund II B.V.	Personnes âgées, loisirs et luxe	15,0
Ensemble de l'Europe et multipays	Advent Private Equity Fund 2 Avlar Bioventures Fund II LP EMBL Technology Fund Innovacom 5 Merlin Biosciences Fund III	TIC, sciences de la vie Biotechnologies Sciences de la vie, informatique Nouveaux matériaux, services, télécoms, logiciels d'entreprise Biosciences	26,9
Royaume-Uni	Amadeus II A Close Brothers Growth Capital Fund II Pentech Fund 1	TIC Généraliste TIC	30,5
Total			134,7

TIC = technologies de l'information et de la communication

● Nouvelle clôture ◆ Action Capital d'amorçage (fonds CE) ▲ Fonds du Mécanisme démarrage du MET ■ Opérations secondaires

Opérations de garantie

Catégorie	Signatures
Passif éventuel: ressources propres du FEI	594,1
Sans passif éventuel pour le FEI: MAP (programme pluriannuel pour les entreprises)	1 657,3
Total	2 251,4

Produit	Banque	Pays	Engagement
Rehaussement			504,1
	AR Finance 1 Plc	Portugal	25,0
	CAST 1999	Allemagne	40,0
	FTYPME BANCAJA 2 FTA	Espagne	43,8
	Lombarda Lease Finance 3	Italie	100,0
	Maestrale S.r.l.	Italie	34,2
	Mile – N1 plc	Allemagne	73,4
	Promise Color 2003-I	Allemagne	53,1
	Promise-XXS 2003-01	Allemagne	92,7
	Promise-I 2000-1*	Allemagne	42,0
Assurance			90,0
	Finans Nord 2	Danemark	90,0
MAP (Programme pluriannuel pour les entreprises)			1 657,3
	ATI – Alleanza di Garanzia	Italie	207,5
	ATI – Artigiancredit Piemonter – Emilia Romagna – Lombardia	Italie	220,0
	ATI – SIS	Italie	74,0
	ATI – Garanzia Diretta	Italie	83,0
	BBMKB	Pays-Bas	170,0
	AWS (anc. Bürges)	Autriche	85,9
	CERSA	Espagne	220,2
	CMZR**	République tchèque	32,2
	KfW (anc. Deutsche Ausgleichsbank)	Allemagne	76,5
	KfW (anc. Deutsche Ausgleichsbank)	Allemagne	60,0
	Encouragement Bank AD	Bulgarie	7,0
	Finnvera	Finlande	50,0
	First Step Ltd	Irlande	3,0
	Fonds de Participation	Belgique	7,5
	Fonds de Participation	Belgique	20,0
	ICO – Instituto de Credito Oficial	Espagne	11,4
	Mediocredito Centrale	Italie	90,0
	Mortgage and Land Bank Latvia (Hipoteku banka)	Lettonie	15,0
	SOCAMA	France	118,8
	Sofaris	France	79,4
	The Prince's Trust and the Scottish Youth Business Trust**	Royaume-Uni	26,0
Total général			2 251,4

* N.B.: le FEI a transféré à une contrepartie 3 tranches Aaa (188,2 Mio EUR au total) avec des dates d'effet au troisième trimestre 2003 et a vendu une couverture des risques sur 4 tranches (42 Mio EUR au total, note moyenne: Baa3), valable à compter du 29.06.2003 (substitution d'actifs). Le montant net signé est donc égal à 2 250,5 Mio EUR moins 188,2 EUR.

** Dates historiques.

▼ Transaction sur le marché secondaire





Banque européenne d'investissement

Annexe statistique

Section I Les financements dans l'Union européenne

(contrats signés)

Tableau A	Répartition par pays et par objectif en 2003	30
Tableau B	Répartition par pays et par objectif de 1999 à 2003	30
Tableau C	Répartition par pays et par secteur en 2003	31
Tableau D	Répartition par pays et par secteur de 1999 à 2003	31
Tableau E	Répartition par secteur détaillé en 2003 et de 1999 à 2003	32
Tableau F	Répartition par région en 2003 et de 1999 à 2003	33

Section II Les financements dans les pays partenaires

(contrats signés)

Tableau G	Conventions, accords, mécanismes, protocoles financiers et décisions en vigueur ou en cours de négociation au 31 décembre 2003	36
Répartition par pays et par secteur		
Tableau H	Dans les pays adhérents et en voie d'adhésion en 2003	37
Tableau I	Dans les pays adhérents et en voie d'adhésion de 1999 à 2003	37
Tableau J	Dans les pays partenaires en 2003	38
Tableau K	Dans les pays du Partenariat euro-méditerranéen de 1999 à 2003	38
Tableau L	Dans les pays ACP et PTOM de 1999 à 2003	39
Tableau M	En Afrique du Sud de 1999 à 2003	40
Tableau N	Dans les pays d'Amérique latine et d'Asie de 1999 à 2003	40
Tableau O	Dans les Balkans de 1999 à 2003	40

Section III Emprunts signés

Tableau P	Emprunts signés en 2003 – Liste des opérations	41
Tableau Q	Emprunts signés avant échanges de 1999 à 2003	44
Tableau R	Emprunts signés après échanges de 1999 à 2003	45
Tableau S	Collecte à moyen et long terme en ECU/EUR de 1982 à 2003	45
Tableau T	Emprunts signés en 2003 – Répartition par monnaie avant/après échanges	46
Tableau U	Emprunts signés (avant échanges) en 2003 sous les programmes de notes à moyen terme ou les contrats-cadres d'émission (hors EARN)	46

Dans les tableaux ci-après, en raison des arrondis, les totaux peuvent ne pas correspondre à la somme des composants.

Tableau A Prêts individuels accordés dans l'Union européenne en 2003
Répartition par pays et par objectif ⁽¹⁾

(millions d'euros)

	Développement régional	Capital humain	Infrastructures européennes de communication	Environnement et qualité de la vie	Objectifs énergétiques	Initiative Innovation 2010
Belgique	300	–	23	445	70	47
Danemark	–	–	491	258	177	284
Allemagne	2 694	473	965	1 011	326	957
Grèce	1 090	–	675	415	225	150
Espagne	4 590	512	2 990	1 125	300	812
France	740	885	180	625	–	466
Irlande	352	68	193	91	–	68
Italie	3 229	797	1 129	3 025	1 285	697
Luxembourg	–	–	–	184	–	–
Pays-Bas	–	–	–	206	–	66
Autriche	212	115	130	247	40	175
Portugal	1 095	–	460	445	70	100
Finlande	90	410	75	175	–	605
Suède	82	175	135	380	–	168
Royaume-Uni	1 796	211	723	2 107	274	236
Autres (Art.18) ⁽²⁾	–	–	76	23	–	–
Total	16 269	3 645	8 244	10 762	2 767	4 830

Tableau B Prêts individuels accordés dans l'Union européenne de 1999 à 2003
Répartition par pays et par objectif ⁽¹⁾

(millions d'euros)

	Développement régional	Capital humain	Infrastructures européennes de communication	Environnement et qualité de la vie	Objectifs énergétiques	Initiative Innovation 2010
Belgique	513	–	280	745	70	91
Danemark	1 159	349	2 989	907	687	1 177
Allemagne	10 402	3 146	3 581	4 831	782	2 938
Grèce	6 834	430	3 700	2 101	664	710
Espagne	16 350	875	9 198	5 156	2 205	2 486
France	3 867	944	3 121	2 413	–	1 432
Irlande	1 294	68	318	91	717	168
Italie	11 645	1 134	7 975	8 256	4 362	1 477
Luxembourg	210	–	179	314	80	10
Pays-Bas	30	–	650	625	80	66
Autriche	795	550	510	907	297	922
Portugal	6 962	–	3 778	1 840	693	422
Finlande	1 178	705	583	1 316	–	868
Suède	800	381	924	1 557	328	558
Royaume-Uni	7 759	636	3 604	7 323	2 243	1 137
Autres (Art.18) ⁽²⁾	–	–	173	62	356	300
Total	69 797	9 218	41 563	38 444	13 564	14 762

⁽¹⁾ Certains financements répondant à plusieurs objectifs, le total des différentes rubriques n'est pas cumulable.

⁽²⁾ Financements assimilés à des opérations dans l'Union européenne, autorisés en vertu de l'article 18(1) alinéa 2 des statuts de la Banque.

Tableau C Prêts accordés dans l'Union européenne en 2003
Répartition par pays et par secteur

(millions d'euros)

	Total	Prêts individuels	Infrastructure			Industrie Services Agriculture	Éducation Santé	Prêts globaux (*)
			Énergie	Communi-cations	Gestion des eaux et infrastructures diverses			
Belgique	540	515	70	123	275	47	–	25
Danemark	898	750	135	397	124	94	–	148
Allemagne	6 443	3 694	300	1 237	428	1 267	463	2 748
Grèce	1 190	1 090	225	715	–	150	–	100
Espagne	6 282	4 590	300	3 223	595	160	312	1 692
France	4 061	2 086	–	695	100	406	885	1 975
Irlande	602	352	–	253	31	–	68	250
Italie	5 913	4 040	1 285	810	1 694	227	25	1 873
Luxembourg	184	184	–	–	184	–	–	–
Pays-Bas	522	272	–	–	206	66	–	250
Autriche	900	535	14	153	158	95	115	365
Portugal	1 645	1 095	70	700	205	120	–	550
Finlande	780	680	7	60	35	195	383	100
Suède	890	727	–	442	51	60	175	163
Royaume-Uni	3 239	2 875	274	1 593	450	346	211	364
Autres (Art.18) ⁽¹⁾	99	99	–	76	23	–	–	–
Total	34 187	23 585	2 679	10 476	4 557	3 235	2 636	10 603

(*) dont: – Prêts globaux «classiques»
– Prêts globaux «portefeuille»

8 978
1 625

Tableau D Prêts accordés dans l'Union européenne de 1999 à 2003
Répartition par pays et par secteur

(millions d'euros)

	Total	Prêts individuels	Infrastructure			Industrie Services Agriculture	Éducation Santé	Prêts globaux (*)
			Énergie	Communi-cations	Gestion des eaux et infrastructures diverses			
Belgique	2 112	1 098	70	380	575	74	–	1 014
Danemark	4 979	4 570	644	3 110	131	335	349	408
Allemagne	30 449	14 806	777	4 084	2 646	4 278	3 021	15 643
Grèce	7 061	6 834	664	4 390	1 050	306	424	227
Espagne	24 471	17 445	2 105	11 421	1 850	1 503	565	7 026
France	19 472	8 192	–	4 890	344	2 040	919	11 280
Irlande	2 000	1 294	717	478	31	–	68	707
Italie	26 976	17 398	4 275	6 861	4 007	2 048	207	9 578
Luxembourg	572	572	80	179	184	130	–	–
Pays-Bas	2 391	1 341	–	650	625	66	–	1 050
Autriche	4 031	2 238	211	564	408	505	550	1 793
Portugal	8 662	6 962	647	5 242	686	387	–	1 700
Finlande	3 257	2 731	37	556	498	996	644	525
Suède	3 708	3 402	328	1 876	269	547	381	306
Royaume-Uni	15 424	12 594	2 314	5 174	2 970	1 499	636	2 830
Autres (Art.18) ⁽¹⁾	991	891	386	173	33	300	–	100
Total	156 556	102 368	13 255	50 027	16 306	15 016	7 764	54 187

(*) dont: – Prêts globaux «classiques»
– Prêts globaux «portefeuille»

42 371
11 816

⁽¹⁾ Financements assimilés à des opérations dans l'Union européenne, autorisés en vertu de l'article 18(1) alinéa 2 des statuts de la Banque.

Tableau E Prêts accordés dans l'Union européenne en 2003 et de 1999 à 2003
Répartition par secteur détaillé

(millions d'euros)

	2003		1999-2003	
	Montant	% du Total	Montant	% du Total
Énergie et infrastructures	17 713	51,8	79 588	50,8
Énergie	2 679	7,8	13 255	8,5
<i>Production</i>	<i>1 879</i>	<i>5,5</i>	<i>6 257</i>	<i>4,0</i>
Électricité	1 059	3,1	3 980	2,5
Hydrocarbures	243	0,7	1 120	0,7
Chaleur	577	1,7	1 157	0,7
<i>Transport et distribution</i>	<i>801</i>	<i>2,3</i>	<i>6 998</i>	<i>4,5</i>
Électricité	771	2,3	5 614	3,6
Hydrocarbures	30	0,1	1 131	0,7
Chaleur	–	–	253	0,2
Transports	9 425	27,6	42 286	27,0
Transports urbains	2 755	8,1	8 040	5,1
Chemins de fer	2 594	7,6	9 846	6,3
Routes, autoroutes	2 326	6,8	13 620	8,7
Transports aériens	1 174	3,4	7 780	5,0
Transports maritimes	450	1,3	1 669	1,1
Centres intermodaux et autres	126	0,4	151	0,1
Ouvrages exceptionnels	–	–	1 182	0,8
Télécommunications	1 052	3,1	7 740	4,9
Réseaux, centraux et câbles internationaux	762	2,2	5 281	3,4
Téléphonie mobile	290	0,8	2 326	1,5
Satellites et stations	–	–	133	0,1
Eau, assainissement, déchets solides	1 009	3,0	6 402	4,1
Assainissement et gestion des déchets	632	1,8	2 838	1,8
Captage, traitement et distribution d'eau	377	1,1	3 564	2,3
Infrastructures urbaines	3 548	10,4	9 905	6,3
Rénovation urbaine	2 374	6,9	7 178	4,6
Aménagements urbains composites	1 174	3,4	2 727	1,7
Industrie, services, éducation, santé, agriculture	5 871	17,2	22 780	14,6
Industrie	2 350	6,9	11 333	7,2
Fabrication de matériel de transport	985	2,9	4 311	2,8
Industrie du papier et du carton; édition et imprimerie	320	0,9	1 459	0,9
Fabrication d'équipements électriques et électroniques	263	0,8	1 707	1,1
Industrie chimique	221	0,6	1 024	0,7
Raffinage	150	0,4	394	0,3
Fabrication d'autres produits minéraux non métalliques	146	0,4	201	0,1
Fabrication de machines et équipements	100	0,3	130	0,1
Métallurgie et travail des métaux	96	0,3	1 593	1,0
Travail du bois et fabrication d'articles en bois	69	0,2	302	0,2
Industrie du caoutchouc et des plastiques	–	–	65	0,0
Industries agricoles et alimentaires	–	–	146	0,1
Services	885	2,6	3 583	2,3
Éducation, santé	2 636	7,7	7 764	5,0
Santé	1 353	4,0	3 748	2,4
Éducation, formation	1 283	3,8	4 016	2,6
Agriculture, pêche, sylviculture	–	–	100	0,1
Total prêts individuels	23 584	69,0	102 368	65,4
Total prêts globaux	10 603	31,0	54 187	34,6
Total général	34 187	100,0	156 556	100,0

Tableau F Présentation des prêts par région en 2003 et de 1999 à 2003

Ce tableau présente une répartition des contrats par région (Nuts 1 ou 2 selon les pays). Dans la mesure du possible, les prêts individuels concernant plusieurs régions ont été ventilés. Estimations EUROSTAT 2002 du PIB par habitant 2000 exprimé en standard de pouvoir d'achat (EUR15=100). Taux de chômage 2002 (EUR15= 7,8). Population 1998 (en milliers).

(montants en millions d'euros)

	<i>PIB/habitant</i>	<i>Taux de chômage (%)</i>	<i>Population (milliers)</i>	2003	1999-2003
Belgique	107	7,5	10 214	540	2 112
Bruxelles-Brussel	218	14,5	955	123	165
Vlaams Gewest	106	4,9	5 927	292	683
Région wallonne	78	10,5	3 333	100	207
Multirégionaux	–	–	–	–	44
Prêts globaux	–	–	–	25	1 014
Danemark	119	4,6	5 330	898	4 979
Allemagne	106	9,4	82 087	6 443	30 449
Hamburg	182	9,0	1 703	225	758
Bremen	143	11,2	679	60	322
Hessen	129	6,3	6 044	228	458
Bayern	124	5,0	12 121	180	1 325
Baden-Württemberg	122	4,7	10 451	117	736
Nordrhein-Westfalen	109	7,9	17 988	385	1 479
Saarland	97	8,3	1 073	40	428
Rheinland-Pfalz	97	5,9	4 028	200	602
Berlin	96	18,7	3 393	225	1 249
Schleswig-Holstein	96	8,5	2 771	–	103
Niedersachsen	96	7,9	7 882	81	310
Sachsen	70	21,3	4 475	689	2 245
Thüringen	70	17,6	2 456	91	793
Brandenburg	69	20,4	2 594	145	685
Mecklenburg-Vorpommern	69	23,6	1 794	155	1 049
Sachsen-Anhalt	68	23,5	2 663	497	1 660
Multirégionaux	–	–	–	377	606
Prêts globaux	–	–	–	2 748	15 643
Grèce	68	10,0	10 516	1 190	7 061
Attiki	77	9,2	3 450	535	4 094
Voreia Ellada	64	11,3	3 404	50	860
Kentriki Ellada	59	9,3	2 646	280	1 158
Multirégionaux	–	–	–	225	722
Prêts globaux	–	–	–	100	227
Espagne	82	11,4	39 418	6 282	24 471
Comunidad de Madrid	110	7,1	5 033	1 268	4 790
Comunidad Foral de Navarra	105	5,6	530	–	197
Pais Vasco	101	9,4	2 046	487	1 200
Cataluña	99	9,6	6 055	698	1 973
Islas Baleares	98	7,3	741	–	140
La Rioja	91	6,9	259	–	46
Aragon	88	5,5	1 173	105	339
Cantabria	80	10,1	526	11	130
Comunidad Valenciana	79	10,3	3 940	244	1 239
Canarias	78	11,1	1 603	30	455
Castilla-León	76	10,4	2 489	16	529
Principado de Asturias	71	9,8	1 055	10	252
Murcia	69	11,3	1 104	1	104
Castilla-La Mancha	67	9,4	1 713	482	731
Galicia	65	12,2	2 713	64	310
Andalucía	61	19,6	7 218	50	1 007
Extremadura	53	19,2	1 083	–	251
Multirégionaux	–	–	–	1 125	3 752
Prêts globaux	–	–	–	1 692	7 026

Tableau F Présentation des prêts par région en 2003 et de 1999 à 2003 (suite)

Ce tableau présente une répartition des contrats par région (Nuts 1 ou 2 selon les pays). Dans la mesure du possible, les prêts individuels concernant plusieurs régions ont été ventilés. Estimations EUROSTAT 2002 du PIB par habitant 2000 exprimé en standard de pouvoir d'achat (EUR15=100). Taux de chômage 2002 (EUR15= 7,8). Population 1998 (en milliers).

(montants en millions d'euros)

	<i>PIB/habitant</i>	<i>Taux de chômage (%)</i>	<i>Population (milliers)</i>	2003	1999-2003
France	101	8,7	58 398	4 061	19 472
Ile-de-France	158	8,1	10 929	100	766
Alsace	103	6,7	1 726	135	317
Rhône-Alpes	103	6,9	5 625	300	566
Champagne-Ardenne	95	9,3	1 345	–	40
Haute-Normandie	95	10,1	1 780	–	147
Bourgogne	93	6,9	1 612	–	10
Provence-Côte d'Azur	91	11,4	4 491	–	64
Pays de la Loire	90	7,7	3 210	–	109
Midi-Pyrénées	89	8,1	2 542	330	749
Franche-Comté	88	8,3	1 117	–	36
Bretagne	86	6,7	2 896	10	136
Lorraine	83	7,8	2 312	–	280
Poitou-Charentes	83	8,0	1 637	–	73
Picardie	82	8,5	1 857	70	218
Limousin	82	6,4	712	–	10
Nord – Pas-de-Calais	81	13,4	3 997	110	929
Corse	76	13,2	260	–	6
DOM	56	26,5	1 644	25	63
Multirégionaux	–	–	–	1 006	3 673
Prêts globaux	–	–	–	1 975	11 280
Irlande	115	4,3	3 745	602	2 000
Italie	102	9,0	57 646	5 913	26 976
Trentino-Alto Adige	136	3,4	933	–	8
Lombardia	135	3,8	9 047	558	1 561
Emilia-Romagna	129	4,8	3 971	40	2 133
Valle d'Aosta	123	3,6	120	–	105
Piemonte	120	5,1	4 288	489	1 076
Veneto	119	3,7	4 500	123	314
Friuli-Venezia Giulia	114	3,7	1 185	12	34
Toscana	114	4,8	3 533	103	1 138
Lazio	113	8,6	5 260	203	1 019
Liguria	108	6,3	1 629	114	181
Marche	102	4,4	1 458	388	870
Umbria	101	5,7	834	36	457
Abruzzo	84	6,2	1 278	2	82
Molise	79	12,6	329	–	83
Sardegna	76	18,5	1 653	100	279
Basilicata	73	15,3	607	4	711
Puglia	67	14,0	4 086	187	773
Sicilia	65	20,1	5 093	62	559
Campania	65	21,1	5 787	431	925
Calabria	62	24,6	2 058	11	181
Multirégionaux	–	–	–	1 177	4 910
Prêts globaux	–	–	–	1 873	9 578
Luxembourg	195	2,6	433	184	572
Pays-Bas	111	2,8	15 812	522	2 391
West-Nederland	123	2,6	7 374	206	909
Zuid-Nederland	106	2,7	3 388	–	336
Noord-Nederland	102	3,5	1 653	–	30
Multirégionaux	–	–	–	66	66
Prêts globaux	–	–	–	250	1 050

Tableau F Présentation des prêts par région en 2003 et de 1999 à 2003 (suite)

Ce tableau présente une répartition des contrats par région (Nuts 1 ou 2 selon les pays). Dans la mesure du possible, les prêts individuels concernant plusieurs régions ont été ventilés. Estimations EUROSTAT 2002 du PIB par habitant 2000 exprimé en standard de pouvoir d'achat (EUR15=100). Taux de chômage 2002 (EUR15= 7,8). Population 1998 (en milliers).

(montants en millions d'euros)

	PIB/habitant	Taux de chômage (%)	Population (milliers)	2003	1999-2003
Autriche	114	4,0	8 092	900	4 031
Ostösterreich	123	5,4	3 419	150	670
Westösterreich	115	2,7	2 906	133	414
Südösterreich	96	3,4	1 767	155	427
Multirégionaux	-	-	-	97	727
Prêts globaux	-	-	-	365	1 793
Portugal	68	5,1	9 989	1 645	8 662
Lisboa e Vale do Tejo	91	6,5	3 330	569	1 155
Madeira	74	2,5	261	30	188
Algarve	66	5,3	349	9	212
Norte	56	4,9	3 585	2	1 857
Alentejo	54	6,6	508	2	307
Centro	54	3,0	1 710	23	1 454
Açores	52	2,5	246	40	90
Multirégionaux	-	-	-	420	1 698
Prêts globaux	-	-	-	550	1 700
Finlande	104	9,1	5 166	780	3 257
Uusimaa	143	5,8	1 371	302	623
Etelä-Suomi	96	9,1	1 820	41	716
Pohjois-Suomi	91	14,1	557	7	268
Väli-Suomi	84	9,3	703	100	181
Itä-Suomi	75	13,3	689	-	44
Multirégionaux	-	-	-	230	900
Prêts globaux	-	-	-	100	525
Suède	107	5,1	8 858	890	3 708
Stockholm	147	4,0	1 793	152	972
Västsvrige	101	4,9	1 761	278	413
Sydsverige	98	6,2	1 273	133	732
Smaland Med Öarna	97	3,9	800	45	90
Mellersta Norrland	97	5,9	382	22	52
Övre Norrland	92	6,1	517	15	236
Norra Mellansverige	91	6,3	841	-	106
Östra Mellansverige	91	5,2	1 491	-	132
Multirégionaux	-	-	-	83	668
Prêts globaux	-	-	-	163	306
Royaume-Uni	100	5,1	59 501	3 239	15 424
London	147	6,7	7 285	1 556	3 351
South East	111	3,7	8 078	79	191
East	104	3,7	5 419	-	4
Scotland	97	6,5	5 119	219	1 413
East Midlands	94	4,5	4 191	-	496
West Midlands	92	5,6	2 627	250	1 081
South West	91	3,7	4 936	87	599
Yorkshire and Humberside	88	5,2	5 047	237	489
North West	87	5,3	6 881	86	1 494
Wales	81	5,6	2 937	-	72
North East	77	6,8	2 581	-	254
Northern Ireland	78	5,8	1 692	216	376
Multirégionaux	-	-	-	144	2 775
Prêts globaux	-	-	-	364	2 830
Autres (Art. 18)	-	-	-	99	991
Total			375 204	34 187	156 556

Tableau G Conventions, accords, mécanismes de financement, protocoles financiers et décisions en vigueur ou en cours de négociation au 31 décembre 2003

Région ou pays	Convention, accord, mécanisme, protocole financier ou décision	Année d'expiration	Enveloppe des ressources propres de la BEI (millions d'euros)		Enveloppe des ressources budgétaires de l'UE (millions d'euros)	
			Prêts sur ressources propres	Opération sur capitaux à risques ¹	Bonifications d'intérêt pour les prêts de la BEI ¹	
États d'Afrique, des Caraïbes et du Pacifique (ACP) ²	Accord de partenariat de Cotonou	2005	1 700	2 200	oui ³	
Pays et territoires d'outre-mer (PTOM) ⁴	Accord de partenariat de Cotonou	2005	20	20	oui ³	
République d'Afrique du Sud	Décision du Conseil	2007	825	non	non	
Pays du bassin méditerranéen ⁵	Décision du Conseil ⁶	2007	6 425	oui	oui ⁷	
Turquie	Décision du Conseil Programme d'action spécial de la BEI à l'appui de la consolidation et de l'intensification de l'union douanière entre la CE et la Turquie	2004	450	non	non	
Europe centrale et orientale ⁸	Décision du Conseil ⁹	2007	9 280	non	non	
Russie/NEIO ¹⁰	Décision du Conseil	2007	600	non	non	
Asie et Amérique latine ¹¹	Décision du Conseil	2007	2 480	non	non	
Mécanismes de prêt sur ressources propres de la BEI venant s'ajouter aux financements sur mandat						
Pays du bassin méditerranéen	Mécanisme de partenariat méditerranéen Facilité euro-méditerranéenne d'investissement et de partenariat (FEMIP)	2004	1 000	non	non	
		2007	200 ¹²	20-40 ¹³	non	
Pays candidats à l'adhésion ¹⁴	Mécanisme préadhésion II	2004	12 000	non	non	

- Pour la zone ACP et les PTOM, les fonds proviennent de la Facilité d'investissement mise en place dans le cadre de l'Accord de partenariat de Cotonou. Pour les pays du bassin méditerranéen, les fonds proviennent du budget de l'UE. Ces fonds sont gérés par la BEI.
- Afrique:** Afrique du Sud, Angola, Bénin, Botswana, Burkina Faso, Burundi, Cameroun, Cap-Vert, Comores, Congo, Côte d'Ivoire, Djibouti, Érythrée, Éthiopie, Gabon, Gambie, Ghana, Guinée, Guinée-Bissau, Guinée équatoriale, Kenya, Lesotho, Liberia, Madagascar, Malawi, Mali, Maurice, Mauritanie, Mozambique, Namibie, Niger, Nigeria, Ouganda, République centrafricaine, République démocratique du Congo, Rwanda, São Tomé e Príncipe, Sénégal, Seychelles, Sierra Leone, Somalie, Soudan, Swaziland, Tanzanie, Tchad, Togo, Zambie, Zimbabwe.
Caraïbes: Antigua-et-Barbuda, Bahamas, Barbade, Belize, Dominique, Grenade, Guyana, Haïti, Jamaïque, République dominicaine, Sainte-Lucie, Saint-Christophe-et-Nevis, Saint-Vincent-et-les-Grenadines, Suriname, Trinidad-et-Tobago.
Pacifique: Îles Cook, Îles Fidji, Îles Marshall, Îles Salomon, Kiribati, Micronésie, Nauru, Nioué, Palau, Papouasie-Nouvelle-Guinée, Samoa, Tonga, Tuvalu, Vanuatu.
- Pourront également prendre la forme d'une assistance technique.
- Groenland; Mayotte, Nouvelle-Calédonie et dépendances, Polynésie française, Saint-Pierre-et-Miquelon, Terres australes et antarctiques françaises, Wallis-et-Futuna; Antilles néerlandaises, Aruba; Anguilla, Îles Cayman, Îles Falkland, Îles Géorgie du Sud et Sandwich du Sud, Îles Pitcairn, Îles Turks-et-Caicos, Îles Vierges britanniques, Montserrat, Sainte-Hélène et dépendances, Territoire antarctique britannique, Territoire britannique de l'océan Indien.
- Algérie, Chypre, Égypte, Gaza et Cisjordanie, Israël, Jordanie, Liban, Malte, Maroc, Syrie, Tunisie, Turquie.
- La Commission propose d'exclure de cette enveloppe les prêts accordés en Turquie et de porter le montant de ladite enveloppe à 6,520 milliards d'EUR (voir également la note 9).
- Pour des opérations dans le secteur de l'environnement.
- Albanie, ancienne République yougoslave de Macédoine, Bosnie-et-Herzégovine, Bulgarie, Croatie, Estonie, Hongrie, Lettonie, Lituanie, Pologne, République tchèque, Roumanie, Serbie-et-Monténégro (anciennement République fédérale de Yougoslavie), Slovaquie, Slovénie.
- Compte tenu de l'adhésion prochaine d'un certain nombre de pays, la Commission propose de restructurer cette enveloppe pour en faire une nouvelle enveloppe intitulée «Voisins du Sud-Est», qui couvrira les prêts dans les pays suivants: Albanie, ancienne République yougoslave de Macédoine, Bosnie-et-Herzégovine, Bulgarie, Croatie, Roumanie, Serbie-et-Monténégro et Turquie, et dont la dotation globale sera plafonnée à 9,185 milliards d'EUR.
- Nouveaux États indépendants occidentaux: Bélarus, Moldova, Ukraine.
- Asie:** Bangladesh, Brunei, Chine, Corée du Sud, Inde, Indonésie, Laos, Macao, Malaisie, Mongolie, Népal, Pakistan, Philippines, Singapour, Sri Lanka, Thaïlande, Viêt Nam, Yémen.
Amérique latine: Argentine, Bolivie, Brésil, Chili, Colombie, Costa Rica, Équateur, El Salvador, Guatemala, Honduras, Mexique, Nicaragua, Panama, Paraguay, Pérou, Uruguay, Venezuela.
- «Enveloppe spéciale FEMIP» destinée à permettre l'extension des opérations à partage des risques dans la limite de 1 milliard d'EUR, ainsi qu'une meilleure structuration des prêts pour atténuer les risques liés au secteur privé. Cette enveloppe s'ajoute aux prêts accordés en vertu de la décision du Conseil relative aux pays du bassin méditerranéen, lesquels prêts relèvent également de la FEMIP.
- Fonds fiduciaire, basé sur le modèle des fonds spéciaux de cofinancement d'autres IFI, destiné à l'affectation de ressources à des projets liés à certains secteurs prioritaires (eau, transport, électricité, capital humain), dont la viabilité financière peut être assurée au travers d'un apport d'aide non remboursable ou de participation de capitaux à risques. La participation au fonds fiduciaire permettrait à d'autres bailleurs de compléter, sur une base volontaire, les contributions du budget communautaire déjà promises à la Facilité au titre du programme MEDA. Ces bailleurs devront être identifiés.
- Bulgarie, Chypre, Estonie, Hongrie, Lettonie, Lituanie, Malte, Pologne, République tchèque, Roumanie, Slovaquie, Slovénie, Turquie.

Tableau H Financements dans les pays adhérents et en voie d'adhésion en 2003
Répartition par pays et par secteur

(millions d'euros)

	Total	(dont mécanisme préadhésion)	Énergie	Communi- cations	Gestion des eaux et infrastructures diverses	Industrie Services	Éducation Santé	Prêts globaux
Europe centrale	4 354	(3 632)	–	1 681	736	834	443	660
Pologne	1 345	(1 345)	–	475	550	–	200	120
République tchèque	1 217	(1 217)	–	357	80	670	–	110
Hongrie	741	(741)	–	460	46	65	–	170
Roumanie	503	–	–	200	–	35	243	25
Slovaquie	209	(50)	–	95	–	64	–	50
Slovénie	109	(109)	–	34	–	–	–	75
Lituanie	100	(100)	–	–	60	–	–	40
Bulgarie	60	–	–	60	–	–	–	–
Lettonie	40	(40)	–	–	–	–	–	40
Estonie	30	(30)	–	–	–	–	–	30
Méditerranée	235	(235)	–	–	–	35	200	–
Chypre	235	(235)	–	–	–	35	200	–
Total	4 589	(3 867)	–	1 681	736	869	643	660
<i>(dont mécanisme préadhésion)</i>								
<i>Europe centrale</i>	–	(3 632)	–	(1 326)	(736)	(735)	(200)	(635)
<i>Méditerranée</i>	–	(235)	–	–	–	(35)	(200)	–

Tableau I Financements dans les pays adhérents et en voie d'adhésion de 1999 à 2003
Répartition par pays et par secteur

(millions d'euros)

	Total	(dont mécanisme préadhésion)	Énergie	Communi- cations	Gestion des eaux et infrastructures diverses	Industrie Services	Éducation Santé	Prêts globaux
Europe centrale	15 479	(11 648)	411	8 262	2 662	1 225	563	2 357
Pologne	4 860	(4 860)	30	2 722	1 158	–	225	725
République tchèque	3 160	(3 160)	–	1 267	760	688	95	350
Roumanie	2 175	–	104	1 356	337	43	243	92
Hongrie	2 149	(2 109)	135	1 000	229	230	–	555
Slovénie	974	(874)	1	833	25	–	–	115
Slovaquie	880	(100)	–	424	12	264	–	180
Bulgarie	565	–	60	407	28	–	–	70
Lettonie	276	(248)	80	106	20	–	–	70
Lituanie	249	(105)	–	128	81	–	–	40
Estonie	192	(192)	–	20	12	–	–	160
Méditerranée	730	(730)	200	155	–	35	315	25
Chypre	705	(705)	200	155	–	35	315	–
Malte	25	(25)	–	–	–	–	–	25
Total	16 209	(12 378)	611	8 417	2 662	1 260	878	2 382
<i>(dont mécanisme préadhésion)</i>								
<i>Europe centrale</i>	–	(11 648)	(246)	(5 804)	(2 244)	(918)	(320)	(2 115)
<i>Méditerranée</i>	–	(730)	(200)	(155)	–	(35)	(315)	(25)

Tableau J Financements dans les pays partenaires en 2003
Répartition par pays et par secteur

(millions d'euros)

	Total	Ressources		Énergie	Communi- cations	Gestion des eaux et infrastructures diverses	Industrie Services	Éducation Santé	Prêts globaux
		propres	budgétaires						
PAYS DU PARTENARIAT EURO-MÉDITERRANÉEN	2 088	2 074	14	509	245	465	285	180	404
Turquie	600	600	–	–	–	150	250	–	200
Égypte	509	509	–	454	–	55	–	–	–
Tunisie	395	395	–	55	45	–	35	110	150
Algérie	230	230	–	–	–	230	–	–	–
Maroc	194	184	10	–	124	30	–	30	10
Syrie	90	90	–	–	50	–	–	–	40
Jordanie	66	66	–	–	26	–	–	40	–
Ensemble des pays méditerranéens	4	–	4	–	–	–	–	–	4
ACP-PTOM	463	178	286	61	56	88	47	–	213
Afrique	415	138	278	61	56	88	47	–	165
<i>Australe et Océan indien</i>	199	105	94	61	11	49	47	–	33
<i>Orientale</i>	71	–	71	–	–	35	–	–	36
<i>Occidentale</i>	47	–	47	–	12	4	–	–	31
<i>Centrale-équatoriale</i>	36	–	36	–	–	–	–	–	36
<i>Multirégionaux</i>	63	33	30	–	33	–	–	–	30
Caribbes	48	40	8	–	–	–	–	–	48
AFRIQUE DU SUD	260	260	–	50	–	–	–	–	210
AMÉRIQUE LATINE, ASIE (ALA)	348	348	–	114	–	–	110	–	124
Amérique latine	254	254	–	70	–	–	110	–	74
Brésil	219	219	–	35	–	–	110	–	74
Régional – Amérique centrale	36	36	–	36	–	–	–	–	–
<i>Asie</i>	94	94	–	44	–	–	–	–	50
Inde	50	50	–	–	–	–	–	–	50
Pakistan	44	44	–	44	–	–	–	–	–
BALKANS	372	372	–	125	90	77	–	50	30
Croatie	170	170	–	90	–	50	–	–	30
Serbie-et-Monténégro	162	162	–	22	90	–	–	50	–
Albanie	27	27	–	–	–	27	–	–	–
ARYM	13	13	–	13	–	–	–	–	–
COMMUNAUTÉ DES ÉTATS INDÉPENDANTS	25	25	–	–	–	25	–	–	–
Russie	25	25	–	–	–	25	–	–	–
Total	3 556	3 257	299	859	391	655	442	230	980

Tableau K Financements dans les Pays du Partenariat euro-méditerranéen de 1999 à 2003
Répartition par pays et par secteur

(millions d'euros)

	Total	Ressources		Énergie	Communi- cations	Gestion des eaux et infrastructures diverses	Industrie Services	Éducation Santé	Prêts globaux
		propres	budgétaires						
Turquie	2 196	2 178	18	90	297	707	400	50	653
Égypte	1 203	1 178	25	783	50	135	105	–	130
Tunisie	1 197	1 158	39	250	303	120	104	110	310
Maroc	960	948	12	210	394	184	130	30	12
Algérie	825	816	9	–	305	455	65	–	–
Syrie	380	380	–	190	50	–	–	100	40
Jordanie	216	206	10	–	26	–	140	40	10
Liban	75	75	–	–	45	–	–	–	30
Gaza/Cisjordanie	31	20	11	–	–	10	–	–	21
Ensemble des pays méditerranéens	10	–	10	–	–	–	–	–	10
Total	7 092	6 959	133	1 523	1 470	1 611	944	330	1 215

Tableau L Financements dans les États ACP et les PTOM de 1999 à 2003
Répartition par pays et par secteur

(millions d'euros)

	Total	Ressources		Énergie	Communi- cations	Gestion des eaux et infrastructures diverses	Industrie Service	Prêts globaux
		propres	budgétaires					
AFRIQUE	1 622,7	648,0	974,7	439,1	235,3	182,3	290,6	475,4
<i>Australe et Océan Indien</i>	579,7	303,5	276,2	174,1	42,4	110,8	142,0	110,4
Mozambique	144,8	86,4	58,4	90,9	9,0	–	32,0	12,9
Zambie	103,0	–	103,0	–	–	–	55,0	48,0
Swaziland	93,0	53,5	39,5	32,0	–	36,0	15,0	10,0
Maurice	87,2	79,1	8,1	2,0	18,0	55,0	12,2	–
Namibie	56,0	53,5	2,5	37,3	4,4	6,3	–	8,0
Madagascar	27,0	–	27,0	–	11,0	–	8,0	8,0
Régional	21,4	–	21,4	–	–	–	–	21,4
Malawi	18,3	6,5	11,8	–	–	–	18,3	–
Zimbabwe	13,5	12,0	1,5	12,0	–	–	1,5	–
Botswana	12,5	12,5	–	–	–	12,5	–	–
Seychelles	3,0	–	3,0	–	–	1,0	–	2,0
<i>Occidentale</i>	336,1	122,0	214,1	–	70,0	36,5	100,2	129,4
Sénégal	126,0	72,0	54,0	–	18,0	16,0	54,0	38,0
Mauritanie	60,2	30,0	30,2	–	–	6,5	38,0	15,7
Burkina Faso	32,0	–	32,0	–	–	14,0	–	18,0
Bénin	26,1	–	26,1	–	20,0	–	–	6,1
Cap-Vert	25,0	20,0	5,0	–	20,0	–	–	5,0
Ghana	23,5	–	23,5	–	–	–	4,5	19,0
Régional	15,6	–	15,6	–	–	–	–	15,6
Guinée	12,0	–	12,0	–	12,0	–	–	–
Mali	5,7	–	5,7	–	–	–	3,7	2,0
Niger	5,0	–	5,0	–	–	–	–	5,0
Nigéria	5,0	–	5,0	–	–	–	–	5,0
<i>Orientale</i>	289,1	52,5	236,6	121,0	11,9	35,0	13,4	107,8
Tanzanie	99,0	–	99,0	55,0	–	35,0	–	9,0
Kenya	79,4	46,0	33,4	41,0	–	–	13,4	25,0
Ouganda	53,0	6,5	46,5	–	11,0	–	–	42,0
Éthiopie	50,0	–	50,0	25,0	–	–	–	25,0
Régional	7,7	–	7,7	–	0,9	–	–	6,8
<i>Centrale-équatoriale</i>	292,8	104,0	188,8	144,0	45,0	–	35,0	68,8
Cameroun	143,2	34,0	109,2	64,7	12,0	–	23,0	43,5
Régional	59,3	54,0	5,3	54,0	–	–	–	5,3
Gabon	44,0	11,0	33,0	–	22,0	–	12,0	10,0
Tchad	27,3	5,0	22,3	25,3	–	–	–	2,0
Rwanda	19,0	–	19,0	–	11,0	–	–	8,0
<i>Projet multirégional</i>	125,1	66,0	59,1	–	66,0	–	–	59,1
CARAÏBES	314,6	160,0	154,6	39,0	57,0	31,0	9,1	178,5
République dominicaine	124,0	100,0	24,0	9,0	–	–	–	115,0
Jamaïque	77,0	30,0	47,0	–	42,0	15,0	–	20,0
Régional	25,0	–	25,0	–	–	–	–	25,0
Guyana	20,5	–	20,5	20,0	–	–	–	0,5
Haïti	16,0	–	16,0	–	–	16,0	–	–
Barbade	15,0	15,0	–	–	15,0	–	–	–
Dominique	10,0	10,0	–	10,0	–	–	–	–
Belize	8,8	–	8,8	–	–	–	8,8	–
Sainte-Lucie	8,0	5,0	3,0	–	–	–	–	8,0
Trinité-et-Tobago	6,3	–	6,3	–	–	–	0,3	6,0
Saint-Kitts-et-Nevis	4,0	–	4,0	–	–	–	–	4,0
PACIFIQUE	14,0	–	14,0	–	5,0	–	–	9,0
Samoa	7,0	–	7,0	–	–	–	–	7,0
Vanuatu	5,0	–	5,0	–	5,0	–	–	–
Kiribati	2,0	–	2,0	–	–	–	–	2,0
ENSEMBLE DES PAYS ACP	58,0	50,0	8,0	–	–	–	8,0	50,0
Total États ACP	2 009,2	858,0	1 151,2	478,1	297,3	213,3	307,7	712,9
PTOM	29,0	20,5	8,5	3,5	5,0	–	–	20,5
Polynésie française	10,0	5,0	5,0	–	–	–	–	10,0
Régional	5,0	5,0	–	–	–	–	–	5,0
Iles Vierges britanniques	5,0	5,0	–	–	5,0	–	–	–
Iles Turks et Caïcos	3,0	–	3,0	–	–	–	–	3,0
Aruba	2,5	2,0	0,5	–	–	–	–	2,5
Nouvelle-Calédonie	2,0	2,0	–	2,0	–	–	–	–
Iles Falkland	1,5	1,5	–	1,5	–	–	–	–
Total général	2 038,2	878,5	1 159,7	481,6	302,3	213,3	307,7	733,4

Tableau M Financements en Afrique du Sud de 1999 à 2003
Répartition par pays et par secteur

(millions d'euros)

	Total	Énergie	Communications	Gestion des eaux et infrastructures diverses	Industrie Services	Prêts globaux
Afrique du Sud	752	107	145	–	25	475
Total	752	107	145	–	25	475

Tableau N Financements dans les pays d'Amérique latine et d'Asie de 1999 à 2003
Répartition par pays et par secteur

(millions d'euros)

	Total	Énergie	Communications	Gestion des eaux et infrastructures diverses	Industrie Services	Prêts globaux
AMÉRIQUE LATINE	1 319	467	225	20	409	198
Brésil	803	170	171	–	329	133
Argentine	271	187	–	20	64	–
Mexique	90	74	–	–	16	–
Panama	54	–	54	–	–	–
Régional (Amérique centrale)	101	36	–	–	–	65
ASIE	588	184	132	25	129	118
Indonésie	148	70	50	–	–	28
Thaïlande	96	70	26	–	–	–
Philippines	93	–	–	–	93	–
Chine	81	–	56	25	–	–
Inde	50	–	–	–	–	50
Pakistan	44	44	–	–	–	–
Sri Lanka	40	–	–	–	–	40
Bangladesh	36	–	–	–	36	–
Total	1 907	650	358	45	538	316

Tableau O Financements dans les Balkans de 1999 à 2003
Répartition par pays et par secteur

(millions d'euros)

	Total	Énergie	Communications	Gestion des eaux et infrastructures diverses	Industrie Services	Éducation Santé	Prêts globaux
Serbie-et-Monténégro	498	92	336	–	–	50	20
Croatie	446	90	230	50	–	–	76
Bosnie-et-Herzégovine	185	60	100	–	25	–	–
Albanie	108	30	51	27	–	–	–
ARYM	93	13	60	–	–	–	20
Total	1 330	285	777	77	25	50	116

Tableau P Emprunts signés en 2003 – Liste des opérations

Mois d'émission	Monnaie de souscription	Identification	Montant (en millions)		Durée (années)	Taux nominal (%) / Structure
			Monnaie	EUR		
Opérations à moyen et long terme (avant échanges)						
EMPRUNTS PUBLICS						
Janvier	CZK	(1)	1 500	47,5	4,9	3,250
	CZK	(1)	500	15,8	10,0	structuré
	CZK	(1)	1 398	44,3	20,0	coupon zéro
	EUR	(2)	1 000	1 000,0	6,2	4,000
	EUR	(1)	130	130,0	7,0	structuré
	EUR	(1)	150	150,0	6,0	structuré
	EUR	(1)	100	100,0	8,0	structuré
	EUR	(1)	100	100,0	10,0	structuré
	GBP	(1)	100	153,7	5,8	4,500
	GBP		100	153,7	5,9	6,250
	GBP		250	384,3	15,8	4,750
	GBP	(1)	350	538,0	10,0	4,500
	GBP	(1)	150	230,6	3,9	5,000
	GBP	(1)	150	230,6	10,0	4,500
	GBP		150	230,6	15,7	4,750
	GBP	(1)	150	230,6	5,7	4,500
	GBP		150	230,6	8,8	5,500
	GBP	(1)	250	381,3	7,8	4,250
	HUF	(1)	12 000	49,2	2,0	7,125
	NOK	(1)	300	41,2	4,8	6,250
	NOK	(1)	1 000	134,2	2,0	6,000
	USD		3 000	2 860,7	3,2	2,375
	USD	(1)	82	78,2	10,0	0,500
	USD	(1)	50	46,2	7,1	structuré
	USD	(1)	750	715,2	7,2	3,875
	USD	(1)	100	95,4	5,0	structuré
Février	CZK	(1)	317,5	10,1	25,0	coupon zéro
	CZK	(1)	1 500	47,2	10,0	structuré
	CZK	(1)	2 000	62,9	12,0	structuré
	CZK	(1)	1 038,38	32,9	15,0	coupon zéro
	CZK	(1)	450	14,2	19,6	4,000
	CZK	(1)	2 100	66,0	15,0	structuré
	CZK	(1)	1 500	47,2	15,0	structuré
	EUR	(1)	100	100,0	8,0	structuré
	EUR	(1)	100	100,0	8,5	structuré
	EUR	(1)	158	158,0	4,0	2,280
	GBP	(1)	387,8	591,4	19,9	coupon zéro
	GBP		105	160,1	28,1	structuré
	HUF	(1)	12 500	51,2	3,0	6,250
	JPY	(1)	1 200	9,4	30,0	structuré
	JPY	(1)	1 000	7,9	25,0	structuré
	USD	(1)	50	46,2	8,0	structuré
	USD	(1)	20	18,5	30,0	structuré
	USD		1 000	924,6	3,1	structuré
Mars	ZAR	(1)	200	21,6	3,0	10,000
	CZK	(1)	750	23,5	10,2	structuré
	CZK	(1)	750	23,5	10,2	structuré
	EUR	(1)	100	100,0	12,0	structuré
	EUR	(2)	5 000	5 000,0	5,6	3,250
	EUR	(1)	70	70,0	7,9	structuré
	EUR	(1)	500	500,0	5,0	structuré
	GBP	(1)	100	145,0	3,7	5,000
	HUF	(1)	4 000	16,2	1,8	7,125
	JPY	(1)	1 000	7,7	29,9	structuré
	NOK	(1)	400	50,6	1,8	6,000
	USD	(1)	50	46,4	10,0	structuré
	USD	(1)	290	269,0	12,0	0,500
	USD	(1)	20	18,5	5,0	structuré
Avril	CZK	(1)	1 000	31,3	5,9	8,200
	EUR	(1)	100	100,0	5,0	structuré
	EUR	(1)	50	50,0	9,9	structuré
	EUR	(1)	100	100,0	7,1	structuré
	EUR	(1)	50	50,0	9,8	structuré
	SKK	(1)	483,47	11,7	20,0	coupon zéro
	USD		3 000	2 753,6	5,2	3,000
	USD	(1)	10	9,2	10,0	structuré
	USD	(1)	20	18,0	30,0	structuré
	ZAR	(1)	150	17,4	2,9	10,000
	ZAR	(1)	200	25,0	5,0	10,250

(1) Opérations lancées sous les programmes MTN ou les contrats-cadres d'émission ; (2) EARN ; (3) Crédits bancaires

Tableau P Emprunts signés en 2003 – Liste des opérations (suite)

Mois d'émission	Monnaie de souscription	Identification	Montant (en millions)		Durée (années)	Taux nominal (%) / Structure
			Monnaie	EUR		
Opérations à moyen et long terme (avant échanges)						
EMPRUNTS PUBLICS						
Mai	CZK	(1)	750	23,9	10,0	structuré
	EUR	(1)	30	30,0	5,5	structuré
	EUR	(1)	30	30,0	9,8	structuré
	EUR	(1)	180	180,0	8,0	structuré
	GBP	(1)	150	215,2	9,7	4,500
	GBP	(1)	100	143,5	5,4	4,500
	JPY		38 000	285,8	30,0	structuré
	JPY	(1)	5 000	35,6	30,0	structuré
	SKK	(1)	1 500	36,7	20,0	4,750
	USD	(1)	15	13,5	7,8	8,750
	USD	(1)	30	27,0	20,0	structuré
	USD	(1)	30,823	26,1	25,0	structuré
	USD	(1)	60	50,8	10,0	structuré
Juin	CHF		250	160,8	12,0	2,500
	EUR	(1)	30	30,0	5,4	structuré
	EUR	(1)	150	150,0	10,0	structuré
	EUR	(2)	5 000	5 000,0	10,3	3,625
	EUR	(1)	200	200,0	10,0	structuré
	EUR	(1)	100	100,0	6,0	structuré
	EUR	(1)	50	50,0	10,0	structuré
	EUR	(1)	50	50,0	10,0	structuré
	GBP	(1)	1 000	1 389,7	3,0	variable
	GBP	(1)	100	144,3	3,4	5,000
	GBP	(1)	30	41,7	4,0	structuré
	HUF	(1)	10 000	37,5	1,5	7,000
	JPY	(1)	1 000	7,1	30,0	structuré
	SEK		2 500	273,2	5,8	4,000
	USD		1 000	846	10,0	3,375
	USD	(1)	366	309,6	10,0	0,500
	USD	(1)	100	87,5	10,0	structuré
	USD	(1)	20	16,9	15,0	structuré
	USD	(1)	20	17,5	10,0	structuré
	USD	(1)	750	656,3	7,4	2,875
	ZAR	(1)	150	15,7	4,5	8,500
Juillet	EUR	(1)	100	100,0	8,0	structuré
	EUR	(1)	65	65,0	10,0	structuré
	EUR	(1)	100	100,0	7,0	structuré
	EUR	(1)	20	20,0	5,0	structuré
	EUR	(1)	50	50,0	9,9	structuré
	EUR	(1)	100	100,0	20,0	structuré
	EUR	(2)	2 000	2 000,0	7,2	5,625
	EUR	(1)	50	50,0	5,0	structuré
	EUR	(1)	150	150,0	10,0	structuré
	EUR	(1)	150	150,0	10,0	structuré
	EUR	(1)	50	50,0	9,9	structuré
	EUR	(1)	30	30,0	5,3	structuré
	GBP		50	72,1	34,7	structuré
	HUF	(1)	4 000	15,0	2,6	6,250
	HUF	(1)	3 000	11,4	1,5	7,125
	SEK		750	81,6	5,7	4,000
	SKK	(1)	405,1589	9,8	20,0	structuré
	TWD		6 500	167,2	7,0	structuré
	TWD		500	12,9	10,0	structuré
	USD	(1)	750	656,3	3,0	1,750
	USD	(1)	20	17,5	30,0	structuré
	USD	(1)	23	20,3	10,0	structuré
	USD	(1)	20	17,7	8,0	structuré
	USD	(1)	68	60,1	10,0	structuré
	ZAR	(1)	150	17,6	4,4	8,500
Août	CZK	(1)	1 000	31,0	15,0	structuré
	CZK	(1)	500	15,5	15,0	structuré
	EUR	(1)	70	70,0	15,0	structuré
	EUR	(1)	50	50,0	7,0	structuré
	HUF	(1)	4 000	15,2	2,5	6,250
	HUF	(1)	13 500	51,1	4,4	7,000
	JPY		28 000	206,3	30,1	structuré
	JPY	(1)	1 000	7,9	30,0	structuré
	JPY	(1)	1 000	7,9	30,0	structuré
	JPY	(1)	3 500	27,5	30,0	structuré

(1) Opérations lancées sous les programmes MTN ou les contrats-cadres d'émission ; (2) EARN ; (3) Crédits bancaires

Tableau P Emprunts signés en 2003 – Liste des opérations (suite)

Mois d'émission	Monnaie de souscription	Identification	Montant (en millions)		Durée (années)	Taux nominal (%)/ Structure
			Monnaie	EUR		
Opérations à moyen et long terme (avant échanges)						
EMPRUNTS PUBLICS						
	PLN	(1)	180	41,2	5,0	structuré
	PLN	(1)	110	25,2	5,0	structuré
	SEK	(1)	500	54,2	8,0	4,500
	SKK	(1)	750	17,9	20,0	structuré
	USD	(1)	100	91,5	30,1	structuré
	USD	(1)	100	91,5	30,1	structuré
	USD	(1)	100	91,5	30,1	structuré
Septembre	AUD	(1)	800	470,3	3,0	4,500
	GBP	(1)	100	144,4	3,2	5,000
	GBP		100	143,1	2,2	6,125
	JPY	(1)	2 000	15,7	30,0	structuré
	JPY	(1)	2 150	16,7	30,0	structuré
	PLN	(1)	110	25,2	5,0	structuré
	PLN	(1)	90	19,5	5,0	structuré
	PLN	(1)	120	26,0	5,0	structuré
	SKK	(1)	763,965	18,2	25,0	coupon zéro
	USD	(1)	50	45,8	30,0	structuré
	USD	(1)	50	45,8	30,0	structuré
Octobre	SEK		300	33,5	5,5	4,000
	CZK	(1)	500	15,7	10,0	structuré
	CZK	(1)	500	15,7	10,0	structuré
	EUR	(1)	30	30,0	9,4	structuré
	GBP	(1)	500	715,7	5,0	4,500
	HUF	(1)	7 000	27,5	2,4	6,250
	HUF	(1)	13 000	49,1	2,0	8,000
	USD	(1)	1 000	858,2	3,1	2,500
	USD	(1)	100	86,0	20,0	structuré
	USD	(1)	75	64,5	7,5	structuré
	USD	(1)	100	86,0	20,0	structuré
	ZAR	(1)	250	30,7	10,0	8,000
	ZAR	(1)	100	12,3	4,1	8,500
Novembre	CZK	(1)	3 000	93,6	5,0	structuré
	EUR	(1)	25	25,0	6,8	structuré
	EUR	(1)	50	50,0	5,0	structuré
	GBP		100	145,7	2,1	6,125
	JPY		20 000	152,4	30,0	structuré
Décembre	GBP	(1)	100	143,5	2,9	5,000
	HUF	(1)	4 000	15,1	2,2	6,250
	PLN	(1)	90	19,1	5,0	structuré
	ZAR	(1)	100	13,0	9,8	8,000
	178 opérations			39 532,1		
EMPRUNTS PRIVÉS						
1	CZK	(1)	500	15,8		structuré
1	EUR	(1)	400	400,0		1,250
1	EUR	(3)	200	200,0		variable
1	GBP	(3)	150	215,2		variable
1	HKD	(1)	1 000	122,3		2,880
105	JPY	(1)	175 700	1 337,6		structuré
1	JPY		10 000	75,2		structuré
7	USD	(1)	209	191,7		structuré
	118 opérations			2 557,8		
GRAND TOTAL	296 opérations (*)			42 089,9		

(*) soit un total de 310 transactions, certaines opérations étant constituées de plusieurs tranches

N.B. : le montant des emprunts à coupon zéro est calculé à partir du montant nominal multiplié par le prix d'émission net

(1) Opérations lancées sous les programmes MTN ou les contrats-cadres d'émission ; (2) EARN ; (3) Crédits bancaires

Tableau Q Emprunts signés (avant échanges) de 1999 à 2003

(millions d'euros)

	1999		2000		2001		2002		2003	
	montant	%	montant	%	montant	%	montant	%	montant	%
1. Ressources empruntées										
Union européenne										
EUR	11 646	41,1	6 607	22,8	10 398	32,2	13 305	35,0	17 318	41,1
Total Euro-11 (*)	11 646	41,1	6 607	22,8	10 398	32,2	13 305	35,0	17 318	41,1
DKK	–	–	–	–	–	–	54	0,1	–	–
GBP	6 974	24,6	14 352	49,5	6 862	21,2	6 180	16,3	7 175	17,0
GRD	289	1,0	–	–	–	–	–	–	–	–
SEK	–	–	–	–	–	–	–	–	442	1,1
Total Pré-in	7 263	25,6	14 352	49,5	6 862	21,2	6 234	16,4	7 617	18,1
Total	18 909	66,7	20 959	72,3	17 261	53,4	19 539	51,4	24 935	59,2
dont fixe	17 709	62,5	20 266	69,9	16 985	52,6	17 390	45,7	22 396	53,2
dont variable	1 201	4,2	694	2,4	275	0,9	2 149	5,7	2 539	6,0
Hors Union européenne										
AUD	244	0,9	–	–	117	0,4	1 284	3,4	470	1,1
CAD	14	0,0	–	–	–	–	–	–	–	–
CHF	622	2,2	641	2,2	204	0,6	–	–	161	0,4
CZK	85	0,3	111	0,4	16	0,0	232	0,6	678	1,6
HKD	514	1,8	524	1,8	413	1,3	161	0,4	122	0,3
HUF	49	0,2	–	–	79	0,2	139	0,4	339	0,8
JPY	753	2,7	182	0,6	379	1,2	1 245	3,3	2 201	5,2
NOK	190	0,7	–	–	50	0,2	250	0,7	226	0,5
NZD	45	0,2	–	–	–	–	50	0,1	–	–
PLN	–	–	93	0,3	209	0,6	162	0,4	156	0,4
SKK	66	0,2	–	–	–	–	–	–	94	0,2
TWD	179	0,6	390	1,3	313	1,0	458	1,2	180	0,4
USD	6 447	22,8	5 975	20,6	13 092	40,5	14 383	37,8	12 375	29,4
ZAR	217	0,8	126	0,4	171	0,5	109	0,3	153	0,4
Total	9 425	33,3	8 042	27,7	15 044	46,6	18 473	48,6	17 155	40,8
dont fixe	9 338	33,0	8 042	27,7	14 728	45,6	17 799	46,8	16 455	39,1
dont variable	87	0,3	–	–	316	1,0	674	1,8	699	1,7
TOTAL	28 334	100,0	29 002	100,0	32 305	100,0	38 012	100,0	42 090	100,0
dont fixe	27 046	95,5	28 308	97,6	31 713	98,2	35 189	92,6	38 852	92,3
dont variable	1 288	4,5	694	2,4	591	1,8	2 823	7,4	3 238	7,7
Opérations à long et moyen terme										
– Emprunts publics	26 730	94,3	28 027	96,6	31 161	96,5	34 505	90,8	39 532	93,9
– Emprunts privés	1 604	5,7	974	3,4	1 144	3,5	3 507	9,2	2 558	6,1
<i>dont notes à moyen terme</i>	8 709	30,7	6 394	22,0	5 845	18,1	12 370	32,5	18 321	43,5
2. Programme d'échange de la dette en euro	961 (1)		–		–		–		–	
TOTAL GENERAL	29 295		29 002		32 305		38 012		42 090	

(*) Euro-12 à partir de 2001 avec l'intégration de la GRD

(1) EUR FRF ITL

Tableau R Emprunts signés (après échanges) de 1999 à 2003

(millions d'euros)

	1999		2000		2001		2002		2003	
	montant	%	montant	%	montant	%	montant	%	montant	%
1. Ressources collectées										
Union européenne										
EUR	12 422	43,8	12 366	42,6	21 535	66,9	22 441	59,0	22 931	54,7
Total Euro-11 (*)	12 422	43,8	12 366	42,6	21 535	66,9	22 441	59,0	22 931	54,7
DKK	186	0,7	108	0,4	31	0,1	135	0,4	–	–
GBP	6 974	24,6	11 105	38,2	6 971	21,7	6 227	16,4	7 393	17,6
GRD	15	0,1	–	–	–	–	–	–	–	–
SEK	60	0,2	185	0,6	60	0,2	362	1,0	659	1,6
Total Pré-in	7 236	25,5	11 398	39,3	7 062	22,0	6 724	17,7	8 052	19,2
Total	19 658	69,3	23 764	81,8	28 597	88,9	29 165	76,7	30 983	73,9
dont fixe	4 641	16,4	4 200	14,5	5 930	18,4	5 525	14,5	266	0,6
dont variable	15 017	53,0	19 564	67,4	22 667	70,5	23 640	62,2	30 716	73,3
Hors Union européenne										
CHF	622	2,2	641	2,2	204	0,6	–	–	161	0,4
CZK	85	0,3	139	0,5	23	0,1	407	1,1	521	1,2
HUF	49	0,2	–	–	–	–	105	0,3	270	0,6
JPY	–	–	363	1,2	541	1,7	–	–	–	–
NOK	–	–	78	0,3	–	–	65	0,2	–	–
PLN	–	–	52	0,2	142	0,4	13	0,0	174	0,4
SKK	–	–	–	–	111	0,3	–	–	94	0,2
USD	7 825	27,6	3 891	13,4	2 484	7,7	8 231	21,7	9 665	23,1
ZAR	116	0,4	110	0,4	69	0,2	30	0,1	44	0,1
Total	8 697	30,7	5 274	18,2	3 575	11,1	8 851	23,3	10 928	26,1
dont fixe	1 865	6,6	832	2,9	424	1,3	–	–	–	–
dont variable	6 833	24,1	4 442	15,3	3 151	9,8	8 851	23,3	10 928	26,1
TOTAL	28 355	100,0	29 038	100,0	32 172	100,0	38 016	100,0	41 911	100,0
dont fixe	6 506	22,9	5 032	17,3	6 354	19,8	5 525	14,5	266	0,6
dont variable	21 850	77,1	24 006	82,7	25 818	80,2	32 491	85,5	41 645	99,4
Opérations à long et moyen terme										
– Emprunts publics	26 743	94,3	28 064	96,6	31 033	96,5	34 445	90,6	39 353	93,9
– Emprunts privés	1 613	5,7	974	3,4	1 139	3,5	3 570	9,4	2 558	6,1
<i>dont notes à moyen terme</i>	8 709	30,7	6 394	22,0	5 845	18,2	12 370	32,5	18 129	43,3
2. Programme d'échange de la dette en euro	961 (1)		–		–		–		–	
TOTAL GENERAL	29 317		29 038		32 172		38 016		41 911	

(*) Euro-12 à partir de 2001 avec l'intégration de la GRD

(1) EUR FRF ITL

Tableau S Collecte à moyen et long terme en ECU/EUR de 1981 à 2003

(montants en millions)

Année	Taux fixe		Taux variable	Collecte en écu/euro (A)	Collecte totale (B)	A/B en %
	Avant échanges	Après échanges	Après échanges			
1981-1997	12 710	12 260	2 375	14 635	165 671	8,8
1998	3 500	2 850	704	3 554	30 098	11,8
1999	11 253	2 155	10 267	12 422	28 355	43,8
2000	6 507	1 742	10 624	12 366	29 038	42,6
2001	10 368	4 161	17 374	21 535	32 172	66,9
2002	12 980	5 040	17 401	22 441	38 016	59,0
2003	16 658	–	22 931	22 931	41 911	54,7
Total	73 976	28 209	81 675	109 884	365 261	30,1

De 1997 à 1998, émissions lancées en euro, avec paiement en écu. À partir de 1999, mise en vigueur de l'euro.

Tableau T Emprunts signés en 2003 – Répartition par monnaie avant/après échanges

(millions d'euros)

	Avant échanges		Échanges	Après échanges	
	Montant	%	Montant	Montant	%
OPÉRATIONS À MOYEN ET LONG TERME					
<i>Union européenne</i>	24 935	59,2	6 048	30 983	73,9
EUR	17 318	41,1	5 613	22 931	54,7
DKK	–	–	–	–	–
GBP	7 175	17,0	218	7 393	17,6
SEK	442	1,1	217	659	1,6
Total Pré-in	7 617	18,1	435	8 052	19,2
<i>Hors Union européenne</i>	17 155	40,8	-6 226	10 928	26,1
AUD	470	1,1	-470	–	–
CHF	161	0,4	–	161	0,4
CZK	678	1,6	-157	521	1,2
HKD	122	0,3	-122	–	–
HUF	339	0,8	-68	270	0,6
JPY	2 201	5,2	-2 201	–	–
NOK	226	0,5	-226	–	–
PLN	156	0,4	17	174	0,4
SKK	94	0,2	–	94	0,2
TWD	180	0,4	-180	–	–
USD	12 375	29,4	-2 710	9 665	23,1
ZAR	153	0,4	-109	44	0,1
TOTAL	42 090	100	-179 (1)	41 911	100
– dont taux fixe	38 852	92,3	-38 585 (2)	266	0,6
– dont taux variable	3 238	7,7	38 406 (2)	41 645	99,4

(1) Ajustements d'échange ; (2) Après renversement de taux variable en taux fixe

Tableau U Emprunts signés (avant échanges) en 2003 sous les programmes de notes à moyen terme ou les contrats-cadres d'émission (hors EARN)

(montant en millions)

	Nombre de transactions	Monnaie	EUR
Total Union européenne	65		9 611
	48	EUR	4 118
	16	GBP	5 439
	1	SEK	54
Total hors Union européenne	215		8 709
	1	AUD	470
	22	CZK	678
	1	HKD	122
	12	HUF	339
	115	JPY	1 481
	3	NOK	226
	6	PLN	156
	5	SKK	94
	41	USD	4 990
	9	ZAR	153
Total	280		18 321

Taux de conversion

Pour l'établissement des statistiques relatives à ses opérations de financement, signatures et versements, comme de collecte des ressources, la BEI utilise durant chaque trimestre les taux de conversion constatés le dernier jour ouvrable du trimestre précédent, à savoir en 2003:

1 euro=	EUR				
Schilling autrichien	ATS	13,7603			
Franc belge	BEF	40,3399			
Deutsche Mark	DEM	1,95583			
Peseta espagnole	ESP	166,386			
Mark finlandais	FIM	5,94573			
Franc français	FRF	6,55957			
Drachme	GRD	340,750			
Livre irlandaise	IEP	0,787564			
Lire italienne	ITL	1936,27			
Franc luxembourgeois	LUF	40,3399			
Florin néerlandais	NLG	2,20371			
Escudo portugais	PTE	200,482			
			31.12.2002	31.03.2003	30.06.2003
			1^{er} trimestre 2003	2^e trimestre 2003	3^e trimestre 2003
					30.09.2003
					4^e trimestre 2003
Monnaies communautaires PRE-IN					
Couronne danoise	DKK	7,4288	7,4264	7,4299	7,4256
Livre sterling	GBP	0,6505	0,6896	0,6932	0,6986
Couronne suédoise	SEK	9,1528	9,2608	9,2488	8,9625
Monnaies non communautaires					
Dollar australien	AUD	1,8556	1,8076	1,7116	1,7101
Dollar canadien	CAD	1,655	1,6037	1,5506	1,5717
Franc suisse	CHF	1,4524	1,4764	1,5544	1,5404
Couronne tchèque	CZK	31,577	31,947	31,572	31,844
Couronne estonienne	EEK	15,6466	15,6466	15,6466	15,6466
Dollar de Hong Kong	HKD	8,1781	8,4975	8,911	9,0254
Forint hongrois	HUF	236,29	246,35	266,61	254,96
Yen	JPY	124,39	129,18	137,32	128,8
Couronne norvégienne	NOK	7,2756	7,8995	8,2935	8,184
Dollar néo-zélandais	NZD	1,9975	1,9721	1,9569	1,9538
Zloty polonais	PLN	4,021	4,42	4,4775	4,6227
Couronne slovaque	SKK	41,503	41,388	41,55	41,165
Nouveau dollar de Taiwan	TWD	36,448	37,859	39,555	39,44
Dollar des Etats Unis	USD	1,0487	1,0895	1,1427	1,1652
Rand sud-africain	ZAR	9,0094	8,6356	8,5422	8,1393

La BEI remercie les promoteurs et fournisseurs pour les prises de vue illustrant cette brochure :

Interuniversity Microelectronics Center (IMEC) (p. 4), Elsam A/S (p. 2, 4), Joachim Donath/Berliner Verkehrsbetriebe (BVG) (p. 5), PhotoDisc (p. 6, 17, 24, 25), Photothèque BEI (p. 1, 7, 9, 10, 12, 13, 20, 21, 22, 23, 24), Gestor de Infraestructuras Ferroviarias (p. 8), Snecma (p. 10), Enel S.p.A. (p. 11), Imagesource (p. 12), Philips (p. 13), BRISA Auto-estradas de Portugal S.A. (p. 14), Technopolis Oyj (p. 15), Port of Göteborg AB (p.16), QA Photos/Rail Link Engineering (p. 16), Iconotec (p.18), Commission européenne (p. 19), Image Ideas (p. 26), Imagemore (p. 27, 28).

Pour de plus amples informations sur les activités de la BEI, veuillez consulter notre site web (www.bei.org).

Vous y trouverez la liste complète des prêts régulièrement mise à jour.

Vous pouvez également contacter le Département Information et Communication, Service «Info-desk»,

☎ (+352) 43 79-3122, 📠 (+352) 43 79-3191.

Adresses du Groupe BEI



**Banque
européenne
d'investissement**

Banque européenne d'investissement

100, boulevard Konrad Adenauer
L-2950 Luxembourg

☎ (+352) 4379 -1
☎ (+352) 43 77 04

www.bei.org – ✉ info@bei.org

Bureaux extérieurs :

Rue de la loi 227
B-1040 Bruxelles

☎ (+32-2) 235 00 70
☎ (+32-2) 230 58 27

21, rue des Pyramides
F-75001 Paris

☎ (+33-1) 55 04 74 55
☎ (+33-1) 42 61 63 02

Via Sardegna 38
I-00187 Roma

☎ (+39) 06 47 19-1
☎ (+39) 06 42 87 34 38

364, Kifissias Ave & 1, Delfon
GR-152 33 Halandri/Athens

☎ (+30) 21 06 82 45 17
☎ (+30) 21 06 82 45 20

Lennéstraße 11
D-10785 Berlin

☎ (+49-30) 59 00 47 90
☎ (+49-30) 59 00 47 99

Avenida da Liberdade, 144-156, 8°
P-1250-146 Lisboa

☎ (+351) 213 42 89 89
☎ (+351) 213 47 04 87

2 Royal Exchange Buildings
London EC3V 3LF
Royaume-Uni

☎ (+44) 20 73 75 96 60
☎ (+44) 20 73 75 96 99

Calle José Ortega y Gasset, 29, 5°
E-28006 Madrid

☎ (+34) 914 31 13 40
☎ (+34) 914 31 13 83

6, Boulos Hanna Street
Dokki, Giza 12311, Cairo
Égypte

☎ (+20-2) 33 66 583
☎ (+20-2) 33 66 584



**Fonds
européen
d'investissement**

Fonds européen d'investissement

43, avenue J.F. Kennedy
L-2968 Luxembourg

☎ (+352) 42 66 88-1
☎ (+352) 42 66 88-200

www.eif.org – ✉ info@eif.org

QHAC04001FRC

ISSN 1681-4134



**Groupe
Banque européenne
d'investissement**

© EIB – 03/2004 – FR

ISBN 92-861-0111-2



9 789286 101113