




**Banco  
Europeo de  
Inversiones**

*el banco de la UE*



2014

## Informe **anual**

sobre la actividad del BEI en África,  
el Caribe, el Pacífico y en los Territorios  
de Ultramar



# Índice

- 4** Prólogo del Vicepresidente del BEI, Pim van Ballekom
- 6** Cifras clave en 2014
- 8** Contexto económico y condiciones de inversión
  - 9** África Subsahariana
  - 10** El Caribe
  - 11** El Pacífico
- 12** Actividades de 2014 en los Estados de África, el Caribe y el Pacífico y países y Territorios de Ultramar
  - 14** Inversión importante para el crecimiento
  - 16** Qué diferencia al BEI
  - 18** El marco de medición de resultados (Results Measurement Framework)
  - 19** Nuestras prioridades: el método de asignación de financiación a los proyectos
- 20** 2014: apoyo al sector privado en los países ACP
  - 21** PTA Bank: ayuda a las pymes y otras entidades en África Oriental y Meridional
  - 22** Banque de Tahiti: permitir que las pequeñas empresas y las iniciativas medioambientales prosperen
- 23** Más riesgo para obtener más beneficios: la Dotación para la Financiación de Impacto
  - 24** Primeras intervenciones en el marco de la Dotación para la Financiación de Impacto
- 26** 2014: los proyectos de infraestructuras
  - 27** Energía limpia y vital para Burundi
  - 28** Lake Turkana Wind Power: anatomía de un proyecto premiado
  - 30** Una inversión esencial para Guinea, un país castigado por el ébola
  - 31** Diversificación de las fuentes de energía de Sudáfrica
  - 32** Centros de transporte para la integración regional
  - 33** Mejora de la fiabilidad y la seguridad aéreas en Liberia y Mozambique
  - 34** Agua que da vida
  - 36** El Fondo Fiduciario UE-África para Infraestructuras: catalizar la inversión para lograr verdaderos avances
- 38** Acuerdos de colaboración con entidades europeas e internacionales de fomento del desarrollo
- 42** Cartera de participaciones del IAI (como fondo rotatorio)
- 44** Previsiones de futuro
- 47** Organización y personal
- 49** Anexos

# Informe anual 2014 sobre la actividad del BEI en África, el Caribe, el Pacífico y en los Territorios de Ultramar<sup>1</sup>



*El BEI desarrolla su actividad en África, el Caribe y el Pacífico (los países ACP) y en los países y territorios de ultramar (PTU) conforme al Acuerdo de Asociación ACP-CE (el «Acuerdo de Cotonú» para 2000-2020) y a la Decisión de Asociación Ultramar, que conforman el marco jurídico de las relaciones de la UE con estas regiones. La financiación canalizada en virtud de estos acuerdos procede del Fondo Europeo de Desarrollo (FED) —cuyos recursos proceden a su vez de las dotaciones presupuestarias de los Estados miembros— y de los recursos propios del BEI, que son captados en los mercados internacionales de capitales.*

*El BEI tiene encomendada la gestión del Instrumento de Ayuda a la Inversión, un fondo rotatorio que da respuesta a las necesidades de financiación de los proyectos de inversión desarrollados en estas regiones a través de una amplia gama de instrumentos con asunción de riesgos caracterizados por su flexibilidad. Además, con el objetivo de apoyar la preparación y la ejecución de los proyectos que financia, el BEI ofrece a los beneficiarios directos y finales de sus operaciones de financiación ayudas no reembolsables, en forma de bonificaciones sobre los tipos de interés, y asistencia técnica.*

*Con arreglo al Acuerdo de Cotonú<sup>2</sup>, el objetivo principal de la cooperación ACP-CE es reducir la pobreza, así como fomentar el desarrollo sostenible y la integración progresiva de los países ACP en la economía mundial<sup>3</sup>.*

*Por otra parte, el acuerdo dispone que «las estrategias de cooperación ACP-CE tratarán de [...] conseguir un crecimiento económico rápido, constante y generador de empleo, desarrollar el sector privado, aumentar el empleo, mejorar el acceso a los recursos productivos y a las actividades económicas y fomentar la cooperación y la integración regionales<sup>4</sup>». En los Estados ACP, y en consonancia con el Consenso Europeo sobre Desarrollo y los Objetivos de Desarrollo del Milenio de las Naciones Unidas, el BEI presta apoyo a través de su actividad a aquellos proyectos que generan beneficios sostenibles para la sociedad, la economía y el medio ambiente, y que además garantizan la transparencia y el rigor en la utilización de los fondos públicos.*

<sup>2</sup> Firmado en 2000 y modificado en 2005 y 2010

<sup>3</sup> Artículo 19.1

<sup>4</sup> Artículo 20.1



<sup>1</sup> El presente informe abarca las operaciones desarrolladas por el BEI en los Estados ACP y PTU con cargo al Instrumento de Ayuda a la Inversión (IAI) (denominado también anteriormente Fondo de Inversión) y a los recursos propios de la entidad en el marco del Acuerdo de Cotonú y de la Decisión de Asociación Ultramar. Con objeto de ofrecer una visión coherente y exhaustiva de las regiones, también se incluyen en el informe las operaciones realizadas en Sudáfrica, que se financian con arreglo a un mandato distinto, y las operaciones llevadas a cabo en virtud del Instrumento de Sostenibilidad Energética (Energy Sustainability Facility).



## Prólogo

# del Vicepresidente del BEI, Pim van Ballekom

**P**ese a las espectaculares cifras que el Banco Europeo de Inversiones registró en 2013 en los Estados de África, el Caribe y el Pacífico (ACP) y en los países y territorios de ultramar (PTU), en 2014 el Banco ha vuelto a incrementar su participación en estas regiones. Entre los países ACP y PTU, incluida la República de Sudáfrica, el Banco comprometió en 2014 más de 1 100 millones de EUR para 33 proyectos viables distintos, concebidos para impulsar la economía en nuestros países asociados y mejorar de forma visible los medios de subsistencia y las vidas de sus ciudadanos. Me gustaría aprovechar estas líneas para felicitar a los equipos que han hecho posible este incremento interanual de nuestra actividad crediticia.

Como es lógico por su condición de banco de la UE, el BEI tiene el compromiso de prestar apoyo a las políticas que la Comisión Europea y el Servicio Europeo de Acción Exterior desarrollan en el extranjero. Nuestras operaciones a través del Instrumento de Ayuda a la Inversión, que se nos encomendaron en el marco del Acuerdo de Cotonú, se ajustan plenamente al Programa para el Cambio de la Unión Europea, que hace especial hincapié en el desarrollo del sector privado como medio más eficaz para reducir la pobreza y construir un futuro sostenible.

Las inversiones con cargo a nuestros recursos propios, por su parte, suelen centrarse en las infraestructuras necesarias y básicas que los países ACP precisan para progresar. Desde el sector financiero hasta las empresas más pequeñas del sector privado, las economías no pueden generar crecimiento ni dinamismo sin el respaldo de redes de transporte, suministro de electricidad, agua potable, instalaciones de saneamiento y telecomunicaciones suficientes para cubrir sus necesidades. Estas infraestructuras son especialmente importantes en el continente africano, como lo son también la promoción de la buena gobernanza, la integración regional y la concienciación sobre el cambio climático. El cambio climático constituye un riesgo especialmente grave para determinados países y territorios ACP, por lo que la acción por el clima es un componente fundamental de nuestra orientación estratégica y de nuestras operaciones.

Posibilitar la concesión de financiación más eficaz y a medida por medio de una presencia y un compromiso reforzados sobre el terreno puede permitir que se logren avances importantes. Somos plenamente conscientes de que en los Estados de África, el Caribe y el Pacífico existen dificultades financieras específicas y por ello continuamos mejorando nuestra cooperación con la Unión Europea, instituciones

de ayuda al desarrollo internacionales y bilaterales y socios locales, también mediante el incremento de la presencia de personal del BEI sobre el terreno en estas regiones.

La coyuntura económica internacional dificulta notablemente el acceso a la financiación en la mayoría de los países, tanto para la inversión pública como para la del sector privado. Es preciso suplir los déficits de financiación y continuar explorando posibles ámbitos de cooperación para garantizar el progreso y el desarrollo. Se insta cada vez más al BEI a que contribuya a tratar estos problemas y, al mismo tiempo, haga que su cartera evolucione para afrontar estas necesidades con la mayor eficacia. En 2014 pusimos en marcha nuestras primeras operaciones en el marco de la Dotación para la Financiación de Impacto, que nos permitirá absorber programas con un mayor riesgo financiero que tienen un gran impacto en el desarrollo, destinados a beneficiar a los más necesitados, sobre todo, poblaciones rurales, mujeres y personas en riesgo como consecuencia de conflictos.

Al hablar del año 2014 en África no podemos dejar de mencionar la crisis del ébola. El BEI ha hecho, y continuará haciendo, todo lo posible dentro de sus competencias. Nuestras recientes inversiones en Guinea y Liberia, dos de los países azotados por la tragedia, y el continuo diálogo que mantenemos con todos los países afectados demuestran nuestro apoyo incondicional a África Occidental en los momentos en que es necesario. Cuando la crisis haya finalizado, el Banco continuará siendo un socio fundamental para estas naciones. Haciendo uso de la experiencia técnica que hemos atesorado en Europa y de las sinergias entre nuestras operaciones mundiales, hemos comenzado también a incrementar nuestro apoyo a la investigación farmacéutica y el desarrollo clínico de nuevas terapias en Europa, contribuyendo así a una mejora de la salud universal y a la prevención de futuras pandemias, incluida la enfermedad del ébola.

Lo que nos guía son los resultados de los proyectos que respaldamos. A lo largo de los años, hemos llevado agua potable y energía a millones de personas y hemos apoyado a decenas de miles de pequeñas empresas mediante la microfinanciación y las participaciones de capital. Gracias a nuestro marco de medición de resultados, podemos afirmar sin dudar lo que continuaremos haciéndolo.

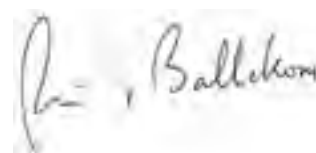
La posición del BEI es excepcional dada su condición de mayor entidad prestamista pública del mundo y única institución financiera multilateral que financia proyectos tanto en Europa como en los países de África, del Caribe y del Pacífico. Operamos en 160 países y podemos recurrir a nuestros sólidos conocimientos técnicos, nuestra capacidad financiera y nuestra responsabilidad social y corporativa para apoyar proyectos que impliquen un mayor riesgo financiero pero ofrezcan un potencial de desarrollo superior. En el futuro, aprovecharemos la experiencia que hemos venido acumulando en los diferentes mercados europeos e internacionales para desplegar innovadores instrumentos financieros que estimulen el desarrollo económico y social a través de los proyectos que apoyemos. Nuestro papel continuará yendo más allá de los préstamos, a través de nuestras actividades de combinación de recursos y de asesoramiento.

Estoy seguro de que el informe anual de este ejercicio demostrará una vez más el compromiso que venimos manteniendo desde nuestra creación.

Hemos cumplido 50 años de operaciones en los Estados de África, el Caribe y el Pacífico y en los países y territorios de ultramar y miramos hacia adelante con esperanza: la esperanza de incrementar la inversión en estos países, como nos han solicitado los Estados miembros; la esperanza de ampliar, en consonancia con las políticas de la UE, la inversión pública y privada de la UE en estos dinámicos mercados, reconociendo así que la industria y la innovación ya no prosperan únicamente dentro de nuestras fronteras; la esperanza de continuar ayudando a los Estados ACP a reducir la pobreza mediante el crecimiento sostenible, la creación de empleo y el fomento del espíritu emprendedor; y la esperanza de poder ver los cambios que nuestras actividades propician en la vida de las personas.

**Pim van Ballekom**

Vicepresidente del BEI responsable de las operaciones de préstamo en el África Subsahariana, el Caribe y el Pacífico



## Cifras clave en 2014

**23** proyectos repartidos  
en **13 países**  
y **6 agrupaciones regionales**

**950** millones  
EUR

firmados en total para las **regiones ACP/PTU**, y **1 125 millones de EUR** si se incluye la República de Sudáfrica.

**489** millones  
EUR

para **15 proyectos** de apoyo a operaciones del sector financiero, lo que representa el **53%** del volumen de préstamos; de ellos,

→ **332 millones de EUR** para líneas de crédito, lo cual representa el **36%** del volumen de préstamos

**66,2** millones  
EUR

en ayudas no reembolsables para **asistencia técnica** y bonificaciones de intereses

**689** millones  
EUR

para **16 proyectos del sector privado** (pero 24 contratos firmados), esto es, el **75%** del volumen de préstamos

**5**

proyectos con componentes de **acción por el clima**

**353** millones  
EUR

para **4 proyectos energéticos**, lo que constituye el **38%** del volumen de préstamos

**21** millones  
EUR

para **1 proyecto de agua y saneamiento**, lo cual representa un **2%** del volumen de préstamos

**42** millones  
EUR

para **2 proyectos de transporte**, esto es, un **5%** del volumen de préstamos

**175** millones  
EUR

para **2 proyectos en la República de Sudáfrica** (ambos con un componente de acción por el clima)



## Resultados previstos de los nuevos proyectos del sector privado en 2014

- Se prevé que las 13 líneas de crédito para pymes y empresas de mediana capitalización den lugar a **760 préstamos**, por un importe medio de 454 000 EUR y con un plazo de vencimiento de 6,3 años. Previsiblemente, estos préstamos contribuirán a mantener **34 133 puestos de trabajo** en las empresas beneficiarias finales.
- Tres líneas de crédito de microfinanciación proporcionarán **10 794 préstamos** a beneficiarios finales, un 55% de ellos mujeres. El importe medio de los préstamos en este ámbito será de **10 800 EUR** y se mantendrán **34 658 puestos de trabajo**.
- Cuatro operaciones de inversión en capital inversión por valor de **47 millones de EUR** tendrán un impacto de 7,2 EUR de nueva inversión por cada euro invertido. Con estas operaciones deberían crearse **42 000 puestos de trabajo** en las empresas beneficiarias finales.

## Resultados previstos de las nuevas inversiones en infraestructuras realizadas en 2014

- Las inversiones en cuatro proyectos de energías limpias permitirán la generación de **485 MW** adicionales. El 100% de esta energía procederá de fuentes renovables y 497 km de líneas eléctricas contribuirán a llevarla a 851 500 hogares. Se beneficiarán de este proyecto **45 171** nuevas conexiones.
- Dos proyectos de rehabilitación de aeropuertos permitirán que **1 045 millones de pasajeros** se beneficien cada año de la mejora de la seguridad del transporte aéreo.
- Un proyecto de agua y saneamiento servirá para construir y rehabilitar instalaciones de tratamiento de agua con una capacidad de 40 000 m<sup>3</sup>/día. El proyecto incluye 283 km de tuberías de agua principales y de distribución nuevas o renovadas, que darán servicio a 15 700 conexiones domésticas y llevarán **agua potable y segura a 31 300 hogares más**.



# Contexto económico y condiciones de inversión

Las previsiones de crecimiento para las regiones ACP son positivas para los próximos años. La situación se asemeja a la del último decenio, pero los Estados del África Subsahariana, el Caribe y el Pacífico deben hacer frente a numerosos retos. Con todo, en las tres regiones existen también posibilidades.

**M**ientras que la Unión Europea todavía no ha salido del todo de un periodo de siete años de estancamiento económico tras la crisis financiera mundial, la situación económica en las regiones ACP ha registrado una rápida mejoría general en los últimos años. Las cifras de crecimiento anual de los Estados ACP en su conjunto alcanzaron el 6,2% entre 2005 y 2013. Desde ahora hasta 2018, se prevé que, pese a una moderada desaceleración, el crecimiento permanezca por encima del 5% en la mayoría de los países.

Con todo, la pobreza sigue estando muy extendida y existen desigualdades, tanto entre países como dentro de las naciones. El PIB per cápita medio en los Estados ACP africanos asciende a 1 510 USD, mientras que en los países del Caribe y el Pacífico se registran cifras de 4 220 y 2 600 USD, respectivamente.



## África Subsahariana

En su conjunto, el África Subsahariana ha experimentado un elevado crecimiento económico en los últimos años, en los que algunos países han alcanzado cifras de dos dígitos, mientras que otros les seguían a poca distancia. Se han llevado a cabo reformas gubernamentales significativas, a las que se han unido una rápida ampliación de la clase media y una elevada penetración de la telefonía móvil.

Las perspectivas a medio plazo de la región también son alentadoras: se espera que el crecimiento en estos países se acerque en promedio al 5% anual de aquí a 2018, por encima del promedio de las economías desarrolladas. Esta expansión se debe fundamentalmente a las sustanciales inversiones en infraestructuras, incluidos puertos, electricidad y transporte, así como en servicios, especialmente las telecomunicaciones, el turismo y el sector financiero. Los países productores de petróleo crecían a mayor velocidad hasta el reciente desplome de los precios del crudo. Sin embargo, el ritmo de crecimiento también ha repuntado en algunas de las naciones de renta más baja y se espera que el abaratamiento del petróleo beneficie a los países importadores de crudo.

Las perspectivas del África Subsahariana son buenas, pero también existen problemas importantes y la región continúa siendo vulnerable. En muchos países, la economía se centra en la agricultura, aunque las materias primas, el gas natural y el petróleo representan porcentajes significativos del PIB en algunas zonas, junto con el turismo. Los Estados ACP suelen tener una base exportadora exigua y dependen mucho de un reducido número de materias primas.

Esta escasa diversificación los hace vulnerables a perturbaciones exógenas. Por ejemplo, toda ralentización de los mercados emergentes debilita inmediatamente la demanda de las materias primas que producen estos Estados y reduce la actividad y el interés por la inversión. De forma similar, las actuales tendencias bajistas de los precios del petróleo tendrán su propio efecto en cadena.

El África Subsahariana tiene que superar otros obstáculos. Pese a los grandes esfuerzos de los países afectados y de la comunidad internacional, el brote del virus del ébola ha infectado a más de 25 000 personas en Guinea, Liberia y Sierra Leona, y ha costado más de 10 000 vidas. La seguridad es otro problema destacable en determinadas partes del continente, sobre todo en la República Centroafricana y Sudán del Sur, pero también en las regiones septentrionales de Nigeria y Mali y en la costa de Kenia.

La política fiscal continúa siendo expansiva, lo que puede contribuir a la promoción del desarrollo y la inversión. Si se consigue atajar los problemas de seguridad y la amenaza del ébola continúa retrocediendo, las previsiones positivas para el África Subsahariana se harán realidad y un número creciente de inversores sacarán partido de las oportunidades reales de inversión que existen en la región.



## El Caribe

Se prevé que el crecimiento de los Estados del Caribe llegue al 3,2% anual durante el periodo 2014-2018. Sin embargo, tras estas cifras se ocultan grandes diferencias entre países y verdaderos desafíos. Los 15 Estados del Caribe tienen una población total de 28 millones de habitantes.



De ellos, 21 millones se reparten casi a partes iguales entre Haití y la República Dominicana. Estos dos países han disfrutado de las tasas de crecimiento más altas del Caribe durante los últimos años: en 2013 ambos alcanzaron el 4,5%, frente al promedio del 1,9% de ese año. El crecimiento de otras economías se ha estancado, y Barbados y Santa Lucía se han contraído.

Según las previsiones, Haití y la República Dominicana mantendrán un crecimiento relativamente fuerte en los próximos años, mientras que los países del Caribe de menor tamaño deberían repuntar hasta una tasa próxima al 2,5%.

No obstante, la confianza podría ser bastante frágil. Las cifras citadas se han calculado presuponiendo una mejora de las perspectivas económicas en Europa y Estados Unidos, y el Caribe debe hacer frente también a un conjunto de dificultades propias. La región sufre de una tradicional vulnerabilidad medioambiental, problemas de competitividad y elevados niveles de deuda pública.

Además, los desastres naturales representan una grave amenaza para la zona. Haití y Montserrat son claros ejemplos de ello, aunque en el último decenio también Granada, Dominica, Belice, San Cristóbal y Nieves y Santa Lucía han tenido que pedir ayuda de emergencia al FMI como consecuencia de desastres naturales. Haití ha sido el destinatario de considerables esfuerzos internacionales en materia de socorro y ayuda humanitaria. Los países vulnerables tienen también un elevado endeudamiento y muchos están atrapados en la trampa que supone la combinación de una deuda abultada y tasas reducidas de crecimiento. Revertir esta situación es fundamental para el crecimiento sostenible a largo plazo del Caribe.

## El Pacífico

Los datos económicos de la región del Pacífico están marcados por la presencia de Papúa Nueva Guinea, país que concentra más de siete millones de habitantes de los 11 millones que viven en la región. Un ejemplo de esto es el efecto global de las exportaciones de gas natural licuado de Papúa Nueva Guinea, suficientemente importantes para dar a las cifras de crecimiento del Pacífico un tinte más positivo de lo que cabría esperar.

**J**unto con Timor Oriental, Papúa Nueva Guinea es un país más rico en recursos naturales, pero no ocurre lo mismo con otros estados isleños del Pacífico; además, el propio Timor Oriental ha registrado un crecimiento inferior al esperado en 2014, lo que ha obligado a revisar a la baja las proyecciones para los próximos años.

Las islas del Pacífico continúan enfrentándose a multitud de retos. Son pequeñas, están alejadas, cuentan con recursos limitados y están expuestas al cambio climático hasta el punto de que peligra incluso su

propia existencia. Kiribati, las Islas Marshall y Tuvalu se hallan apenas a un metro sobre el nivel del mar, y el Gobierno de este último país ha sopesado seriamente la posibilidad de que toda su población se traslade a Australia en algún momento.

El clima empresarial mejora en las regiones ACP y, a pesar de los obstáculos a los que pueden tener que enfrentarse, tanto naturales como creados por el hombre, pueden lograr un crecimiento sostenible y significativo si se toman las medidas adecuadas.



# Actividades de 2014

## en los Estados de África, el Caribe y el Pacífico y Países y Territorios de Ultramar

### Lista de los proyectos firmados en 2014

(En los Anexos 1 y 4 se presentan las listas detalladas del conjunto de proyectos firmados desde el inicio del mandato de Cotonú)

Proyectos firmados en el marco del IAI en 2014				
Estados ACP				EUR m
Regional - África Oriental	EAST AND CENTRAL AFRICA PEFF BOA TANZANIA ~	Líneas de crédito	Privado	7,0
Mozambique	MOZAMBIQUE FINANCIAL SECTOR LINE OF CREDIT MB ~	Líneas de crédito	Privado	5,0
Kenia	LAKE TURKANA WIND POWER A *	Energía	Privado	50,0
Kenia	LAKE TURKANA WIND POWER C *	Energía	Privado	100,0
Kenia	PEFF III KENYA - C	Líneas de crédito	Privado	50,0
Regional - Caribe	PORTLAND CARIBBEAN FUND II L P	Servicios	Privado	23,4
Nigeria	ACCESS BANK LINE OF CREDIT NIGERIA II	Líneas de crédito	Privado	50,0
Regional - África Oriental	EAST AND CENTRAL AFRICA PEFF CRANE BANK UGANDA ~	Líneas de crédito	Privado	28,0
Regional - África Occidental	SYNERGY PRIVATE EQUITY FUND	Servicios	Privado	11,4
Regional - ACP	ADVANS SA SICAR III	Servicios	Privado	4,5
Ghana	GHANA FINANCIAL SECTOR LOAN III B	Líneas de crédito	Privado	20,0
Liberia	AIRSIDE SAFETY WORKS - ROBERTS AIRPORT MONROVIA ~	Transporte	Público	21,7
Regional - África Oriental	EAST AND CENTRAL AFRICA PEFF HFB UGANDA ~	Líneas de crédito	Privado	13,0
Regional - África Oriental	EAC MICROFINANCE FACILITY II CRDB ~	Servicios	Privado	20,0
Regional - África Oriental	PTA BANK - CREDIT LINE FOR SMES AND MIDCAPS	Líneas de crédito	Privado	64,0
Regional - África Austral	PTA BANK - CREDIT LINE FOR SMES AND MIDCAPS	Líneas de crédito	Privado	16,0
Botsuana	BANCABC REGIONAL FACILITY FOR SME AND MIDCAPS (B)	Líneas de crédito	Privado	20,0
Regional - África Austral	SOUTHERN AFRICA MICROFINANCE FACILITY (ABC) ~	Servicios	Privado	5,0
Zambia	BANCABC REGIONAL FACILITY FOR SME AND MIDCAPS (Z)	Líneas de crédito	Privado	25,0
Regional - África Austral	SOUTHERN AFRICA MICROFINANCE FACILITY (MADISON) ~	Servicios	Privado	4,5
Regional - África	ECOBANK REGIONAL FACILITY III	Servicios	Privado	80,1
Regional - África Oriental	EAST AND CENTRAL AFRICA PEFF CRDB UGANDA ~	Líneas de crédito	Privado	20,0
				638,6
PTU				
Polinesia Francesa	BANQUE DE TAHITI LIGNE DE CREDIT ENVIRONNEMENTALE ∞ *	Líneas de crédito	Privado	8,0
Polinesia Francesa	BANQUE DE TAHITI LIGNE DE CREDIT MICROFINANCE ∞	Líneas de crédito	Privado	6,0
				14,0
Dotación para Financiación de Impacto-IAI ACP Cotonú III				
Regional - África Oriental	NOVASTAR VENTURES EAST AFRICA FUND	Servicios	Privado	8,0
				8,0
<b>TOTAL IAI</b>				<b>660,6</b>

Proyectos con cargo a recursos propios del BEI firmados en 2014				
Estados ACP				
Kenia	LAKE TURKANA WIND POWER B ∞	Energía	Privado	50,0
Mozambique	REHABILITATION OF MAPUTO AIRPORT *	Transporte	Público	20,0
Burkina Faso	SONABEL SOLAR PLANT BURKINA FASO ∞ *	Energía	Público	23,0
Guinea	PROJET ENERGIE GUINEE ∞ *	Energía	Público	60,0
Burundi	JIJI MULEMBWE HYDROPOWER BURUNDI ∞ *	Energía	Público	70,0
Níger	AEP NIAMEY *	Agua, alcantarillado	Público	21,0
PTU				
Nueva Caledonia	MEDIPOLE HOSPITAL	Salud	Público	20,0
				20,0
<b>TOTAL RP BEI</b>				<b>264,0</b>

\* Operaciones que han recibido o recibirán una asignación para bonificaciones de intereses o una subvención del Fondo Fiduciario UE-África para Infraestructuras

~ Operaciones que han recibido una subvención destinada a asistencia técnica

∞ Operaciones que apoyan la mitigación del cambio climático y la adaptación a sus efectos

2014 ha sido un año histórico para las operaciones del BEI en las regiones ACP y ha demostrado el compromiso permanente del Banco de desempeñar un papel más activo y visible en el apoyo a las políticas de desarrollo de la Unión Europea.

Las cifras respaldan esta afirmación. Los resultados de 2014 correspondientes al Instrumento de Ayuda a la Inversión (IAI) en la región ACP, los préstamos con recursos propios del BEI, las operaciones en la República de Sudáfrica con arreglo al mandato de préstamo exterior y los fondos de terceros (en este caso, una subvención por importe de 25 millones de EUR del Fondo Fiduciario UE-África para Infraestructuras) muestran firmas por un valor total de 1 125 millones de EUR, aprobaciones por importe de 971 millones de EUR y desembolsos de 622 millones de EUR.

En comparación con 2013, se aprecia un significativo incremento del número de firmas, que pasan de 26 a 33, y de su valor total, que aumenta de 989 a 1 125 millones de EUR. También la cifra de desembolsos es abultada, con un incremento próximo al 33%, de 467 a 622 millones de EUR.

Las aprobaciones registraron un descenso, puesto que las cifras de 2013 fueron notablemente elevadas, pero se mantuvieron dentro de lo previsto. El aumento de las firmas en 2014 refleja ese repunte de las aprobaciones del año anterior, a medida que las operaciones del BEI pasan de una etapa a la siguiente. Las cifras de aprobaciones ascienden a 1 495 millones de EUR y 971 millones de EUR para 2013 y 2014, respectivamente.



## Inversión importante para el crecimiento

Las prioridades del BEI en los Estados ACP son el desarrollo del sector privado y del sector financiero, las infraestructuras esenciales y la acción para el clima, aspecto este último que tiene un papel fundamental en nuestras operaciones. Aunque hay excepciones, el BEI suele financiar las operaciones del sector privado y el sector financiero a través del Instrumento de Ayuda a la Inversión (IAI) (de tipo rotatorio), mientras que utiliza sus propios recursos para los proyectos de infraestructuras en los países ACP.

Se trata de un procedimiento acorde con la Comunicación de la Comisión Europea de julio de 2013 titulada «Después de 2015: Hacia un enfoque global e integrado para financiar la erradicación de la pobreza y la consecución del desarrollo sostenible», que propone principios clave para la financiación de la erradicación de la pobreza y del desarrollo sostenible después de 2015. El BEI se ha comprometido a garantizar que la ayuda al desarrollo se proporcione de una forma eficaz para generar efectos a largo plazo mensurables y sostenibles. Nuestras operaciones en los Estados ACP se corresponden con los objetivos de la Unión Europea fuera de sus fronteras.

En el cuadro de las páginas 12 y 13 anteriores, se desglosan los proyectos en África Subsahariana, el Caribe y el Pacífico y en los PTU, excluyendo las dos firmas en Sudáfrica, que sumaban un total de 175 millones de EUR y estaban relacionadas con las energías renovables y la distribución de electricidad, y la subvención de 25 millones de EUR concedida por el Fondo Fiduciario UE-África para Infraestructuras. El total invertido en los países ACP y PTU con cargo a los recursos propios complementarios y en operaciones previstas en los mandatos asciende por tanto en 2014 a 925 millones de EUR, muy por encima de los 713 millones de EUR de 2013.

A través del Instrumento de Ayuda a la Inversión, el BEI invirtió 489 millones de EUR en 15 proyectos para apoyar a microempresas, pymes y empresas de mediana capitalización del África Subsahariana y los países PTU, especialmente mediante la concesión de

préstamos globales a bancos locales y regionales, para que estos a su vez concedan préstamos a sus clientes.

A lo largo de 2014, el Banco invirtió otros 353 millones de EUR en cuatro proyectos de energías limpias, aproximadamente un 38% del total invertido en países ACP. Las inversiones en servicios de transporte, agua y alcantarillado y en atención sanitaria fueron las destinatarias del resto de nuestras transacciones en 2014.

2014 fue también el año de la vuelta del BEI a Níger, tras una ausencia de más de un decenio, y a Papúa Nueva Guinea después de un cuarto de siglo.





Desarrollo del **sector privado**  
local



Potenciamos el **acceso**  
a la **financiación**, en especial  
para pymes y microempresas

Desarrollo de  
**infraestructuras sociales**  
y **económicas**



Respondemos a las necesidades de  
**infraestructuras**  
**estratégicas** en sectores tales  
como la energía, el transporte,  
el agua, el desarrollo urbano y la  
gestión sanitaria

Atenuación del **cambio**  
**climático** y adaptación a sus  
efectos



**Acción por el clima** en ámbitos  
como las energías renovables, la eficiencia  
energética, el transporte sostenible,  
el uso sostenible de los recursos  
naturales y la resistencia  
al cambio climático

**Integración regional**



Un **objetivo de carácter**  
**transversal** que mejora los  
vínculos entre los países asociados  
y la UE



## Qué diferencia al BEI

El BEI es la mayor entidad prestamista y prestataria multilateral del mundo y opera en aproximadamente 160 países, donde invierte en proyectos que cumplen sus estrictos criterios de financiabilidad, sostenibilidad, impacto medioambiental y social y potencial de creación de puestos de trabajo y reducción de la pobreza.

**E**l BEI marca la diferencia ofreciendo condiciones de financiación que el mercado no puede ofrecer por sí solo y apoyando la preparación e implementación de los proyectos. El Banco nunca financia un porcentaje superior al 50% del coste total de un proyecto, sino que trata con su presencia de catalizar inversiones adicionales de instituciones asociadas u otras partes.

Su función va más allá de la concesión de financiación e incluye la combinación de recursos, como por ejemplo préstamos del BEI con ayudas de la UE, así como servicios de asesoramiento. Los préstamos del BEI

ofrecen plazos de vencimiento superiores a los plazos habituales en el mercado y su flexibilidad les permite hacerlo caso por caso. Un ejemplo destacable del pasado año ha sido el préstamo que el Banco concedió para mejoras esenciales de instalaciones hidroeléctricas en Guinea, un país que necesita de forma apremiante infraestructuras básicas, pero también uno de los tres más afectados por la crisis del ébola.

Asimismo, el Banco puede ayudar a los clientes a atenuar el riesgo de tipo de cambio al concederles financiación en su moneda local. Las ventajas de este sistema estarán a disposición de un número mayor

### Uso combinado de ayudas no reembolsables y préstamos

En su condición de Banco de la Unión Europea, el BEI actúa como catalizador y garantiza que sus ayudas e inversiones en desarrollo se destinen a aquellos ámbitos donde resulten más eficaces y donde puedan aportar el mayor impacto sostenible a largo plazo.

La utilización de instrumentos de financiación innovadores que permiten movilizar financiación adicional es fundamental para garantizar los resultados a largo plazo de los proyectos en los países en desarrollo.

Las ayudas permiten al Banco reforzar la solidez económica y financiera de los proyectos con un impacto significativo de tipo medioambiental o social, o bien en aquellos casos en los que las infraestructuras básicas han resultado dañadas al producirse catástrofes naturales o conflictos armados en los países más desfavorecidos o menos desarrollados.

La asistencia técnica se presta durante todo el ciclo del proyecto y puede cubrir los estudios previos de viabilidad, la preparación y ejecución del proyecto, el desarrollo de la capacidad de los intermediarios financieros y los beneficiarios, y la formación del personal, mejorando así los aspectos medioambientales, sociales y de gobernanza.

De este modo, la combinación de diferentes instrumentos puede contribuir a garantizar la eficiencia y el uso óptimo de los recursos disponibles, a mejorar la calidad del proyecto y su impacto a largo plazo, a optimizar el servicio prestado a los beneficiarios del proyecto y a promover la colaboración entre los donantes, en particular entre agentes europeos que prestan ayuda.

de empresas de estas regiones, pero también de empresas de menor tamaño, que necesitan especialmente estos préstamos en moneda local. De hecho, los préstamos en moneda local constituyen un componente esencial del apoyo del BEI al sector privado y son vitales para lograr avances y resultados visibles.

La Unión Europea establece normas medioambientales y sociales muy estrictas. El BEI comparte estos valores y desea verlos aplicados en todo el mundo.

Su aportación se diferencia de las alternativas disponibles en el mercado en tres aspectos fundamentales:

- **Recursos a largo plazo adaptados a las necesidades del proyecto:** se utilizan cinco indicadores, como son un mayor plazo de vencimiento, correspondencia con la vida del activo, financiación en moneda local, ayudas no reembolsables y productos innovadores.
- **Aportación técnica:** el Banco no sólo proporciona financiación, sino que además a menudo contribuye a mejorar las características del proyecto en los planos empresarial, de desarrollo, social, medioambiental o de gobernanza corporativa.
- **Niveles de exigencia y movilización de recursos:** la presencia del BEI en una operación aporta valor por sus efectos de demostración, al elevar los niveles de exigencia y al movilizar los recursos financieros de otros agentes, en especial a través de otras entidades de financiación europeas con las que colabora.

En consonancia con el Programa por el Cambio de la Unión Europea, el BEI desarrolla permanentemente instrumentos de financiación innovadores con el objeto de que sus préstamos respondan de la mejor manera posible a las necesidades de los prestatarios y palién las carencias de financiación.

El uso combinado de préstamos y ayudas no reembolsables constituye un elemento clave de esta estrategia, ya que permite al Banco contribuir a la puesta en marcha de proyectos en sectores o países con dificultades que no podrían llevarlos a cabo sin su financiación.

Las ayudas no reembolsables se proporcionan de diversas formas: asistencia técnica, bonificaciones de intereses, subvenciones a la inversión e instrumentos que permiten reducir el riesgo.

## Transparencia

El BEI tiene el compromiso de alcanzar el máximo nivel de transparencia posible. En la Política de Transparencia del BEI se detallan los procedimientos que aplica el Banco para divulgar información y consultar con las partes interesadas.

En octubre de 2013, el BEI se adhirió a la Iniciativa Internacional para la Transparencia (IATI, por sus siglas en inglés), proyecto en el que participan voluntariamente varias entidades y que establece una serie de directrices sobre la publicación de información relativa a la aplicación de las ayudas y el crédito para el desarrollo, que persiguen facilitar el acceso a dicha información, además de su utilización y comprensión. Con el fin de ampliar la difusión y comprensión de sus estrategias, políticas y operaciones y de mejorar su aportación técnica y financiera, toda la actividad de préstamo que el Banco desarrolle fuera de la Unión Europea se ajustará a las directrices de la IATI.

La asistencia técnica se presta durante la preparación y la ejecución del proyecto y el desarrollo de la capacidad de prestatarios y beneficiarios finales, contribuye a la mejora de los niveles de exigencia medioambiental, social y de gobernanza, y garantiza la sostenibilidad del proyecto a largo plazo. La asistencia abarca la totalidad del ciclo del proyecto y mejora su calidad global. La importancia de la asistencia técnica del BEI se demuestra en que la dotación presupuestaria de esta partida en el Instrumento de Ayuda a la Inversión asciende a 95 millones de EUR para el periodo 2014-2020, frente a tan solo 40 millones de EUR del ciclo anterior.

Las ayudas no reembolsables mejoran ostensiblemente la solidez económica y financiera de proyectos que ofrecen un impacto sustancial de índole medioambiental o social, o de proyectos de infraestructuras en los países más desfavorecidos o menos desarrollados, o en aquellos que han sufrido catástrofes naturales o conflictos armados. Las subvenciones a la inversión y los instrumentos de reducción del riesgo pueden contribuir también a la financiabilidad de los proyectos así como a reducir su nivel de riesgo.

## El marco de medición de resultados (*Results Measurement Framework*)

El BEI introdujo el marco de medición de resultados (ReM) para reforzar la evaluación, medición y comunicación de los resultados y el impacto de las operaciones desarrolladas fuera de la UE. El ReM se utiliza desde 2012 y mejora la evaluación previa de los resultados previstos. El marco armoniza en la medida de lo posible sus indicadores de resultados con los de otras instituciones financieras internacionales, con el fin de simplificar los requisitos de presentación de información del cliente en las operaciones de cofinanciación.

**E**l Banco forma parte de un grupo de trabajo que reúne a instituciones financieras internacionales e instituciones europeas de financiación del desarrollo con el fin de armonizar los indicadores sectoriales de resultados para las operaciones dentro del sector privado.

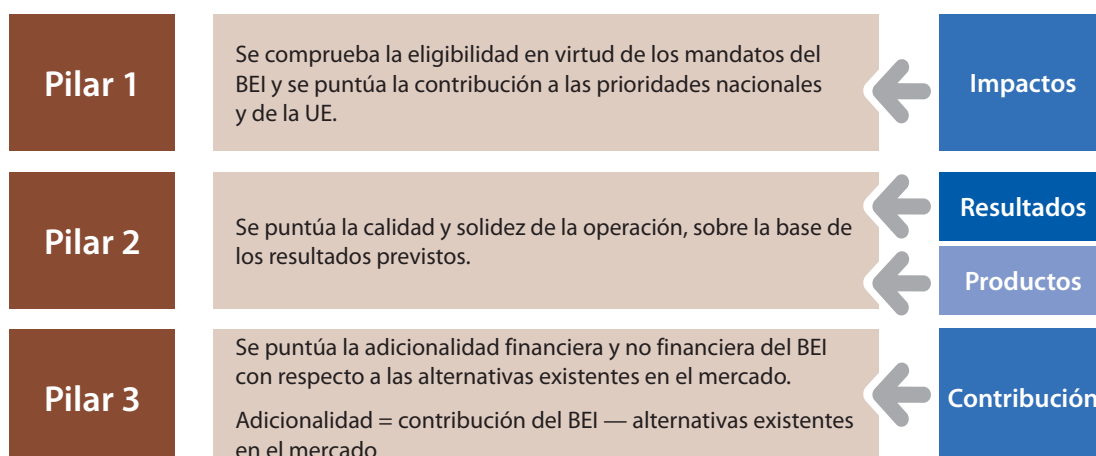
A través de este marco, el BEI puede señalar los beneficios que se espera obtener de todos y cada uno de los proyectos desarrollados fuera de la Unión Europea.

El ReM utiliza un método basado en tres pilares que abordan tres dimensiones distintas de los proyectos que no son comparables entre sí. Se califican por separado, sin que se proporcione ninguna calificación global del proyecto. El primer pilar analiza si el

proyecto se ajusta al mandato. El segundo examina los resultados previstos en materia social, económica y medioambiental. El tercero se centra en la adicionalidad del BEI, cuantificando todos los parámetros que se han analizado en los párrafos anteriores.

El marco se ha dotado de suficiente flexibilidad para que refleje las diferencias en los entornos socioeconómicos regionales, se adapte en el futuro a la evolución de las necesidades y siga siendo útil como herramienta de aprendizaje dentro del Banco. El BEI procurará mejorar constantemente el marco de medición de resultados con el fin de contribuir de manera más significativa a la eficacia de la acción en favor del desarrollo, tanto internamente como en sus relaciones con sus socios europeos y con las instituciones financieras internacionales que fomentan el desarrollo.

### Marco ReM



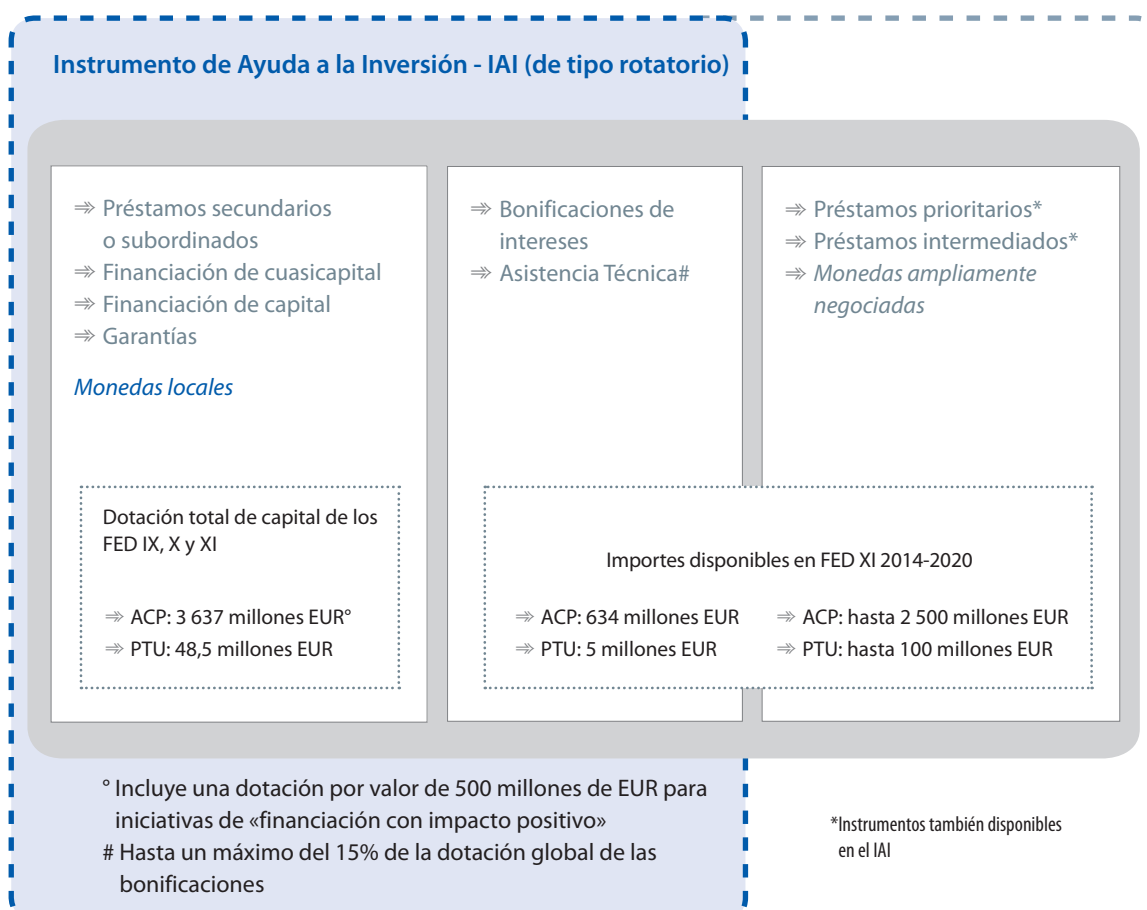
## Nuestras prioridades: el método de asignación de financiación a los proyectos

El BEI puede hacer uso de una amplia variedad de instrumentos financieros para apoyar iniciativas y proyectos, tanto a través de sus recursos propios como mediante el Instrumento de Ayuda a la Inversión.

### Recursos gestionados por el BEI: Acuerdo de Asociación de Cotonú y Decisión de Asociación Ultramar

Fondo Europeo de Desarrollo - FED  
(fondos presupuestarios de los Estados miembros de la UE)

Recursos propios del BEI



# 2014: apoyo al sector privado en los países ACP

Apoyar al sector privado es fundamental para ayudar a los países del África Subsahariana, el Caribe y el Pacífico a desarrollar sus economías de forma sostenible. Muchos países se ven lastrados por el escaso desarrollo de su sector financiero, por lo que el BEI ha fijado entre sus prioridades el apoyo a ese sector, tal como prevé el Acuerdo de Cotonú.

**E**ste planteamiento genera numerosos beneficios en los Estados ACP. Buena parte de la economía de estos países se basa en las microempresas y pymes y, sin embargo, sus sectores financieros suelen estar mal preparados para ayudar a estas empresas a acceder al crédito. Como consecuencia, las microempresas y pymes no pueden desarrollarse, crecer ni crear nuevos puestos de trabajo y ofertas de empleo. Dado que representan una parte sustancial de la economía, esta escasez de crédito o financiación frena a la economía en su conjunto. Este problema está generalizado, sobre todo en África.

La contribución que una comunidad empresarial sólida y un entorno empresarial bien organizado aportan al crecimiento económico y el desarrollo, así como a la reducción de la pobreza, está plenamente acreditada, razón por la que la Comisión Europea y los Estados miembros han encomendado al BEI la tarea de prestar asistencia al desarrollo del sector privado fuera de la Unión Europea.

Sin duda alguna, hay un gran interés por la inversión en África, y en 2014 el BEI acordó su mayor programa de préstamos al sector privado de su historia con PTA Bank, invirtiendo 80 millones de EUR en una iniciativa valorada en 160 millones de EUR.



## PTA Bank: ayuda a las pymes y otras entidades en África Oriental y Meridional

El BEI se ha comprometido a aportar 80 millones de EUR a una iniciativa valorada en 160 millones que se desarrolla conjuntamente con PTA Bank, que constituye la mayor operación con el sector privado que el Banco ha firmado en el África Subsahariana. Según las condiciones de esta iniciativa de financiación, las pymes y también las empresas de mediana capitalización (empresas de entre 250 y 3 000 trabajadores) podrán disponer de créditos en moneda local, pero también en USD y en EUR, en varios países del África Oriental y Meridional.

Se trata del primer préstamo con intermediación del BEI que atiende específicamente las necesidades de las empresas africanas de mediana capitalización, además de las pymes. Y es una medida sin duda oportuna. Aunque algunos de los 12 países destinatarios se hallan en una fase más avanzada de su desarrollo del sector privado que otros, la escasez de financiación para las pequeñas empresas continúa obstaculizando la consecución de un crecimiento sostenible, la creación de empleo y la lucha contra la pobreza. Algunos de los proyectos seleccionados para recibir financiación de esta línea de crédito exceden los límites de lo que tradicionalmente se entiende por pyme en el África Subsahariana, y por eso se prevé también financiación para empresas de mediana capitalización.

Empresas de los sectores de la agroindustria, energía, manufacturas y servicios de países como Kenia, Uganda, Tanzania, Ruanda, Burundi, Etiopía, Eritrea, Yibuti, República Democrática del Congo, Zambia, Seychelles, Malawi, Mozambique y Mauricio podrán beneficiarse de esta línea de crédito, al igual que las de Egipto.

El BEI realiza una aportación adicional en forma de programa de asistencia técnica por importe de aproximadamente 2 millones de EUR, que permitirá al PTA Bank reforzar la capacidad de evaluación de sus trabajadores en asuntos sociales y medioambientales, la concienciación sobre el blanqueo de capitales y los efectos económicos de los proyectos financiados mediante esta línea de crédito.



## Banque de Tahiti: permitir que las pequeñas empresas y las iniciativas medioambientales prosperen

El BEI ha prestado 14 millones de EUR a Banque de Tahiti para financiar a empresas pequeñas y «verdes» de la Polinesia Francesa que pueden tener dificultades para acceder a financiación. Este préstamo, que está formado por dos líneas de crédito de ocho y seis millones de EUR cada una, concederá crédito en condiciones preferentes a las microempresas que cumplan determinados requisitos.

La línea medioambiental está a disposición de emprendedores dedicados a actividades como la energía renovable, el tratamiento de residuos y la protección del medio ambiente. La otra línea se dirige a empresas con 10 trabajadores como máximo que quieran crecer y desarrollarse pero que no puedan hacer frente a los costes.

La entidad intermediaria, el Banque de Tahiti, calcula que como mínimo 60 pequeñas empresas de la Polinesia Francesa se beneficiarán de la línea de crédito medioambiental, si bien esa cifra será previsiblemente más elevada. También pueden hacer uso de esta financiación un gran número de microempresas.





# Más riesgo para obtener más beneficios: la Dotación para la Financiación de Impacto

La nueva Dotación de 500 millones de EUR para la Financiación de Impacto inició realmente su andadura en 2014, y su uso será cada vez mayor en los próximos años. Sus fondos constituyen un recurso adicional procedente del 11º FED y no afectan al uso del Instrumento de Ayuda a la Inversión.

**E**sta Dotación permite al BEI financiar proyectos que prometen un mayor impacto en el desarrollo pero que también entrañan riesgos más altos. La primera inversión de la Dotación, en el proyecto Novastar Ventures' East Africa Fund, se firmó en 2014, año en el que también se aprobó el proyecto Currency Exchange Fund (TCX). TCX se centra en las microempresas y pymes de países con rentas medias y bajas, opera a través de permutas financieras en divisas y da acceso a financiación a largo plazo y en moneda local a estas empresas mediante el uso de métodos alternativos. El BEI ha aprobado una decisión para participar en TCX con una inversión de 40 millones de EUR.

En consonancia con las directrices del FED y del Programa para el Cambio de la Unión Europea, la Dotación para la Financiación de Impacto se ha diseñado para financiar dos categorías generales de inversión privada: la inversión con objetivos sociales y de promoción de la democracia y la inversión medioambiental. La primera se centra en el desempleo, especialmente el que afecta a mujeres y jóvenes y a los habitantes de zonas rurales, y también en la seguridad alimentaria, la exclusión social y financiera, las migraciones, la recuperación tras catástrofes naturales y conflictos armados y el acceso a servicios sanitarios y educativos.

Los retos medioambientales que aborda el segundo tipo de financiación son el acceso a fuentes de energía renovables y la eficiencia energética, la silvicultura, la gestión de residuos, la biodiversidad y el suministro de agua. El BEI cuenta con experiencia en todos estos campos y ahora puede poner esa experiencia, junto con su financiación, a disposición de proyectos con

características distintas a las de los proyectos que el Banco ha financiado en el pasado.

Cuatro tipos de instrumentos financieros pueden optar a recibir financiación de la Dotación para la Financiación de Impacto: fondos de inversión de impacto social, préstamos a intermediarios financieros, instrumentos de riesgo compartido y financiación directa mediante deuda o participaciones en el capital.



## Primeras intervenciones en el marco de la Dotación para la Financiación de Impacto

Novastar Venture's East Africa Fund es la primera operación para la que el BEI ha recurrido a la Dotación para la Financiación de Impacto. La inversión de ocho millones de EUR realizada por el Banco contribuye a un fondo con un total de aproximadamente 60 millones de EUR que se dedicará a financiar a emprendedores locales que hayan creado recientemente microempresas o pymes del sector privado y que tengan dificultades para acceder al crédito, debido, sobre todo, a ser nuevas en el mercado.

**E**ste fondo proporcionará financiación de capital y de cuasicapital a 20 pequeñas empresas relacionadas con la educación, la sanidad, los servicios financieros básicos, la industria agroalimentaria y el acceso a alimentos y agua. Al proporcionar a estas empresas financiación para ponerse en marcha y ser operativas, este fondo contribuirá a crear puestos de trabajo, a reducir la pobreza y a reforzar la estabilidad socioeconómica en las regiones correspondientes. La población disfrutará de mayores ingresos y mejores servicios de educación y salud así como de mejores viviendas y de un mayor acceso a la energía y la información.

En términos de su impacto, el Novastar East Africa Fund pretende llegar como mínimo a dos millones de personas de hogares con bajos ingresos, que se beneficiarán directa o indirectamente de las actividades de las empresas en las que se realicen inversiones. Otro objetivo es crear aproximadamente 40 000 nuevos puestos de trabajo, de los que 25 000 beneficiarán a familias o personas con bajos ingresos; además, como mínimo, la mitad de los puestos de trabajo creados directamente serán ocupados por mujeres.

El objetivo del fondo es respaldar a empresas de reciente creación dirigidas por emprendedores que tengan la capacidad y la ambición necesarias para transformar los mercados de consumidores de bajos ingresos, atendiendo la demanda de productos básicos y servicios que sin duda existe a través de modelos empresariales innovadores. Por ejemplo, Novastar respalda la creación y ampliación de una red de escuelas primarias asequibles en las zonas más pobres (Bridge International Academy). Por medio de este proyecto,

no sólo se prevé mejorar el acceso universal a la educación primaria, sino también contribuir a promover la igualdad entre hombres y mujeres y la emancipación de estas últimas, ya que el 65% de los maestros y la mitad de los directores de centros escolares son mujeres.



Novastar también financia m-Farm, una empresa formada por tres mujeres kenianas que tratan de crear un sistema de intercambio de productos básicos por SMS para explotaciones agrícolas minifundistas, así como una empresa que proporciona aseos y servicios auxiliares a microemprendedores locales. Se prevé que este último proyecto mejorará las instalaciones de saneamiento y las condiciones de vida de un gran número de habitantes de barrios desfavorecidos y, además, aumentará la sostenibilidad medioambiental al convertir los residuos en fertilizantes orgánicos para explotaciones agrícolas.

Los fondos de impacto social como Novastar no se constituyen para maximizar la rentabilidad financiera,

sino para lograr la máxima rentabilidad social. Aunque también pretenden conseguir una rentabilidad económica positiva, implican riesgos más elevados que los fondos tradicionales. La inversión de ocho millones de EUR que el BEI ha realizado en el fondo en el marco de la Dotación para la Financiación de Impacto es una financiación que asume riesgos críticos pero que sirve para ofrecer a los emprendedores el espacio financiero que necesitan para desarrollar soluciones innovadoras para los problemas a los que se enfrentan los más desfavorecidos. Ya en 2011, el BEI fue la primera gran institución financiera que ayudó a Novastar a diseñar y estructurar el fondo, y el apoyo del Banco ha tenido un notable efecto como catalizador del interés de otros inversores.



# 2014: los proyectos de infraestructuras

Muchos países de África, el Caribe y el Pacífico precisan infraestructuras básicas. El BEI continuará invirtiendo en estos factores esenciales para el desarrollo económico.



Un país no puede desarrollar su economía si no dispone de las infraestructuras necesarias, por lo que el BEI apoya proyectos viables de suministro y generación de electricidad, telecomunicaciones, agua y alcantarillado, transporte, salud y educación.

El objetivo último es generar crecimiento sostenible y empleo y contribuir a la integración regional en el África Subsahariana, el Caribe y, con mayor dificultad como consecuencia de su dispersión, en los Estados isleños del Pacífico. En África, estos proyectos se ajustan al Plan de Acción Prioritaria del Programa de Desarrollo de la Infraestructura en África (PIDA)

Los requisitos son distintos en los diversos países, pero la atención debe centrarse en las energías renovables, dado que África cuenta con abundantes recursos naturales. Esta afirmación es válida para todas las regiones ACP. Como es bien sabido y ha quedado comprobado más allá de toda duda razonable, las emisiones son responsables del cambio climático que experimentamos en la actualidad, y muchos de los lugares más vulnerables al cambio climático se encuentran en los Estados ACP.

El Banco atesora una dilatada experiencia en el apoyo a las energías renovables en todo el mundo y es un socio sólido y fiable en el desarrollo de instalaciones nuevas y limpias para ayudar a las economías a diversificar y crecer.

## Suministrar energía limpia y vital a Burundi

El acceso a la electricidad en Burundi supone un enorme desafío. En la actualidad, tan solo el 4% de la población del país tiene electricidad, una situación inaceptable para el Gobierno, que quisiera que esta cifra aumentara hasta el 35% para 2030.

**E**l BEI va a prestar al país 70 millones de EUR para financiar dos centrales hidroeléctricas, Jiji y Mulembwe, que conjuntamente se calcula que proporcionarán electricidad a 130 500 personas en Burundi. Si se analizan de forma conjunta en la fase de construcción, las centrales de Jiji y Mulembwe constituyen una de las mayores inversiones en infraestructuras de la historia de Burundi. Permitirán evitar la emisión de aproximadamente 177 000 toneladas de CO<sub>2</sub>, además de crear puestos de trabajo.

En una intervención ante el BEI, el Ministro de Economía de Burundi, Tabu Abdallah Manirakiza, afirmó que su país ha «dedicado grandes esfuerzos a llegar hasta el punto en que ahora se encuentra, y debe continuar esa labor». Jiji y Mulembwe no solo son importantes por lo que generarán, sino también por lo que significarán. Una vez en que estén operativas (la construcción comienza a finales de 2015), Burundi podrá ver qué otros objetivos pueden alcanzarse con un mayor acceso a las energías renovables y todo el país se beneficiará de este enorme primer paso.



## Lake Turkana Wind Power: anatomía de un proyecto premiado

Este proyecto de energía eólica en el lago Turkana constituye un gran hito, significativo por muchas razones. Ha sido galardonado con el premio Project Finance International (PFI) y nombrado mejor proyecto de energías renovables de África. Está valorado en 623 millones de EUR, lo que lo convierte en el mayor proyecto de asociación público-privada (APP) de la historia de Kenia, así como en la mayor inversión privada de la historia del país. El BEI prestó 200 millones de EUR del total del proyecto, que constituye un verdadero ejemplo de combinación de recursos de financiación. La confianza del Banco en el proyecto se plasma en el uso de recursos tanto propios como procedentes del Instrumento de Ayuda a la Inversión.

Estos tramos de inversión se combinan con otros 25 millones de EUR del Fondo Fiduciario UE-África para Infraestructuras, una aportación que reforzó la confianza respecto al lago Turkana y también permitió que se llevase a cabo al cubrir un déficit de financiación que amenazaba con generar nuevos retrasos.

Cuando el proyecto finalice, probablemente en 2017, el parque eólico de 365 turbinas construido junto a las aguas de color jade del lago Turkana producirá 310 MW de electricidad, gracias a unas condiciones casi perfectas para la generación de energía eólica. Esta cifra supone el 20% de la capacidad instalada de



Kenia. El parque eólico evitará la emisión de 16 millones de toneladas de CO<sub>2</sub> durante sus 20 años de vida útil y además supondrá un continuo impulso para el suministro de la red nacional de Kenia, llevando la electricidad a miles y miles de personas de todo el país. Será el mayor parque eólico del África Subsahariana.

El proyecto tuvo unos modestos comienzos, ya que la idea se le ocurrió en un momento de inspiración al granjero Willem Dolleman, que estaba de camping en la zona en 2004 y vio cómo su tienda de campaña se volaba como consecuencia del fuerte viento. Ahora que va a comenzar la construcción, hay también otros beneficios. El parque eólico del lago Turkana generará unos 2 800 puestos de trabajo en su etapa de construcción, en su mayoría ocupados por personal local. Se construirán carreteras para conectar el norte de Kenia con el resto del país y la energía disponible en los alrededores del propio lago revolucionará las vidas de los residentes locales. Los pescadores podrán congelar sus capturas, que podrán transportarse a la capital del país, Nairobi, por esas nuevas carreteras.

La electricidad será notablemente más barata que la que producen los generadores, y por supuesto mucho

más estable. De esta forma, los kenianos podrán tanto vivir como trabajar con menores costes y más tranquilidad, lo que sin duda proporcionará un impulso a las pequeñas empresas y los fabricantes.

La zona que circunda el lago Turkana es extensa, está desierta y es perfecta para la generación de energía eólica a gran escala. La producción de la zona podría llegar a los 40 000 MW, lo que permitiría a Kenia exportar energía limpia a sus países vecinos, desarrollando su propia economía al mismo tiempo que contribuye al desarrollo de esos otros Estados y mejorando las vidas de millones de personas en toda la región del África Subsahariana. Las oportunidades están ahí.



## Una inversión esencial para Guinea, un país castigado por el ébola

En 2014 el Banco invirtió 60 millones de EUR en la República de Guinea, uno de los países afectados por la crisis del ébola. Es la primera operación del BEI en este país de África Occidental desde la renovación del Puerto de Conakry llevada a cabo en 2003.

La pobreza es endémica en la República de Guinea, un país con 11 millones de habitantes situado en África Occidental. El PIB per cápita es de 606 USD anuales, como consecuencia del escaso desarrollo de su economía, muy poco diversificada, que a su vez se debe a la falta de infraestructuras básicas y necesarias y a la grave inestabilidad política del país, que ha sido objeto de sanciones de la UE desde 2008 hasta comienzos del presente año.

No obstante, el país no carece de recursos naturales y renovables, y son estos recursos los que la inversión del BEI trata de aprovechar para sentar los cimientos de un futuro mejor. El Banco aporta 60 millones a un proyecto de 161 millones de EUR para rehabilitar cuatro plantas de energía hidroeléctrica en Guinea, ubicadas en Gran Chutes, Donkea, Baneah y Garafiri. El préstamo es el primero que el Banco concede a Guinea en más de 10 años.

Estas obras de rehabilitación incrementarán la capacidad de generación de energía de 75 MW a 122 MW, lo que permitirá a Guinea sustituir una planta con motor diésel que produce 50 MW y se utiliza como fuente de emergencia, pero cuya explotación resulta tan cara como contaminante. La capacidad adicional de generación permitirá evitar emisiones de CO<sub>2</sub> de 122 000 toneladas anuales, en comparación con las fuentes alternativas.

También se renovarán y ampliarán dos subcentrales en Sonfonia y Kipe, así como 328 km de la red de distribución eléctrica de Conakry. Se trata de medidas necesarias a la vez que oportunas. El suministro actual es desigual y débil en todo el país y lastra su desarrollo. Además, se instalarán 130 000 conexiones eléctricas, algunas de las cuales serán nuevas, mientras que otras sustituirán a conexiones que ya se están utilizando pero que son ilegales.

En estos momentos Guinea está afrontando la crisis del ébola. Hay más de 3 500 personas afectadas y la enfermedad ha costado la vida a 2 377 personas. La epidemia del ébola todavía no se ha contenido, pero es esencial que la comunidad internacional no abandone la región. El Banco está preparado para hacer todo lo que le sea posible dentro de sus competencias para ayudar ahora y para respaldar la recuperación económica en los próximos años.

Dado que la situación sanitaria podría provocar un retraso en la renovación de la central hidroeléctrica prevista, el Banco ha ampliado el periodo de disponibilidad de los fondos. Es esencial que la República de Guinea establezca sus propias prioridades, tarea en la que puede contar con el apoyo del BEI.





## Diversificación de las fuentes de energía de Sudáfrica

En su condición de país muy desarrollado pero todavía emergente del África Subsahariana, Sudáfrica tiene una elevada demanda de energía, así como amplios recursos para energías renovables, empezando por la energía solar. El BEI ayuda al país a atender esa elevada demanda con una contribución de 175 millones de EUR para financiar dos plantas de energía solar de concentración en la soleada región de Cabo Norte.

Las instalaciones de producción energética de Ka Xu y Eskom generan 100 MW cada una, y ambas se pueden calificar de innovadoras, puesto que utilizan grandes espejos para concentrar la energía térmica para producir el vapor que mueve una turbina. Este método es similar al utilizado para generar energía en las centrales tradicionales. La gran diferencia, por supuesto, es que se logra el mismo resultado sin tener que usar carbón, petróleo o gas. Lo único que hace falta es el recurso más abundante y barato de la región de Cabo Norte, el sol.

El Banco ha invertido 75 millones de EUR en la central de Eskom y ha aportado 210 millones de EUR a Ka Xu en dos tramos de 110 y 100 millones, firmados en 2013 y 2014, respectivamente.

Los proyectos aportarán los beneficios propios de la diversificación de las fuentes de energía en Sudáfrica y contribuirán a incrementar la seguridad del suministro, que no siempre está garantizado en el país. Asimismo, crearán puestos de trabajo locales en la región de Cabo Norte y conjuntamente suministrarán electricidad suficiente para cubrir las necesidades de aproximadamente 273 500 hogares sudafricanos.

Además, la central de Eskom permitirá evitar 329 000 toneladas de emisiones de CO<sub>2</sub> anuales, mientras que Ka Xu ahorrará 263 000 toneladas más. Sudáfrica depende mucho de los combustibles fósiles, pero se ha comprometido a cubrir el 15% de su demanda total de energía a partir de fuentes renovables para 2030. Proyectos como el de las centrales de energía

solar de concentración de Ka Xu y Eskom contribuirán a la consecución de este objetivo.



## Centros de transporte para la integración regional

Mejorar las redes de transporte es una de las piedras angulares del desarrollo económico y regional.

No cabe duda de que las redes de carreteras promueven la circulación de bienes y servicios y lo mismo ocurre cuando se dispone de ejes de transporte aéreo y aeropuertos funcionales y utilizables. Lograr que el transporte entre países

sea más sencillo y fiable y que sea posible acceder a los grandes aeropuertos y puertos marítimos permite mejorar el comercio y la integración regional. El BEI apoya el desarrollo sostenible en estos ámbitos.



## Mejora de la fiabilidad y la seguridad aéreas en Liberia y Mozambique

El BEI cuenta con una amplia experiencia en la inversión en aeropuertos de todo el mundo, y el continente africano no es una excepción. Durante el pasado año el Banco firmó acuerdos para apoyar renovaciones de las zonas de operaciones del Aeropuerto Internacional Roberts, cercano a Monrovia (Liberia), así como del Aeropuerto de Maputo en Mozambique, en el caso de este último a través de la Iniciativa de Delegación Mutua.

**E**n consonancia con la Estrategia de Reducción de la Pobreza del Gobierno de Liberia, uno de cuyos cuatro pilares es la rehabilitación de infraestructuras, incluidas las de transporte, las obras permitirán rehabilitar 200 000 m<sup>2</sup> de pistas de aterrizaje y despegue y pistas de rodaje, mejorar el sistema de alcantarillado, sustituir el sistema de iluminación del aeródromo y proporcionar equipo nuevo de seguridad para la asistencia en pista y a los pasajeros. Además de permitir el funcionamiento en condiciones seguras de los aviones, se espera que el proyecto reduzca un 90% el tiempo dedicado al mantenimiento. El BEI invierte 20 millones de EUR en estas obras, que también beneficiarán a la región en su conjunto.

Este aeropuerto es desde hace mucho tiempo una instalación primordial en África Occidental, y reparar los daños causados por su abandono y por la guerra civil permitirá que vuelva a desempeñar esa función. El BEI tiene el compromiso de ayudar en los ámbitos del desarrollo a largo plazo y la conectividad a Liberia, país que se ha visto afectado por el ébola, y seguirá llevando a cabo actuaciones en este país.

Mozambique ha registrado un crecimiento económico impresionante en los últimos años, pero el aeropuerto que da servicio a su capital, Maputo, necesita obras para que cumpla las normas internacionales. El Banco va a prestar 20 millones de EUR conjuntamente con la AFD y la Iniciativa de Delegación Mutua (que actúa como director financiero) para financiar las reformas de la zona de operaciones del aeropuerto.



Se trata de mejoras imprescindibles, ya que el aeropuerto en definitiva no cumple los niveles de exigencia requeridos y lastrará el desarrollo y el crecimiento en el futuro si no se toman medidas. El pavimento y la iluminación de la zona de operaciones se renovarán completamente en el marco del proyecto, lo que mejorará la seguridad y al atractivo de Maputo como centro de transportes gracias a su cumplimiento de las normas internacionales. En parte, el mal estado actual de las instalaciones de la zona de operaciones se debe a un mantenimiento insuficiente. El programa de inversión incluye también asistencia técnica para atajar este problema, así como para lograr que el aeropuerto reformado funcione de forma más fluida.

# Agua que da vida

La población del África Subsahariana vive cada vez más en zonas urbanas. Se trata de una consecuencia inevitable de la migración por motivos económicos, pero ejerce presión sobre los recursos urbanos y las infraestructuras municipales.

**D**isponer de sistemas hídricos adecuados es una necesidad básica, pero con mucha frecuencia los habitantes de zonas urbanas del África Subsahariana no tienen acceso a agua potable. A lo largo de los años, el BEI ha invertido en varios proyectos en este ámbito, especialmente para dar servicio a zonas urbanas próximas al lago Victoria, y en 2014 financió mejoras en los servicios de suministro de agua de Níger, un país pobre que necesita inversiones en infraestructuras para desarrollarse.

## El agua en Níger: un componente del plan maestro

El primer préstamo del Banco para apoyar al sector del agua en Níger se firmó en 2014. El proyecto, por valor de 60 millones de EUR, permitirá que 200 000 habitantes más tengan acceso a agua potable en las proximidades de la capital, Niamey.

La población de Niamey crece a un ritmo de aproximadamente el 4% cada año y la demanda de agua aumenta un 7% anualmente. «Este programa nos permitirá afrontar las necesidades de la población en los próximos años y también conectar a 200 000 personas más a las redes de suministro», afirmó Amadou Boubacar Cissé, Ministro de Estado de Níger. El Ministro formalizó la firma del préstamo de 21 millones de EUR del BEI en el marco de un proyecto con un presupuesto de 60 millones de EUR que pondrá en marcha la empresa estatal de suministro de agua, Société de Patrimoine des Eaux du Niger (SPEN).

Las inversiones para mejorar el acceso a agua potable en el Sahel son esenciales. Este nuevo proyecto representa la primera inversión para respaldar el suministro de agua en Níger y la mayor inversión que



el Banco ha realizado en el país. La nueva iniciativa beneficiará a los residentes de todos los barrios de la capital, Niamey, y permitirá que el actual sistema de tratamiento de aguas haga frente a la demanda durante la estación seca.

Las actuales instalaciones de tratamiento de aguas se ampliarán y mejorarán, incrementando la capacidad

de suministro de agua potable en 40 000 m<sup>3</sup> diarios. El proyecto incluye la instalación de tuberías nuevas, que llevarán agua a los habitantes de las afueras de la ciudad.

Níger es uno de los países más pobres del mundo, con un PIB per cápita de 420 USD anuales (2013), pero sus índices de crecimiento se sitúan entre el 5% y el 7% cada año. «Sin duda alguna, el agua es un sector esencial para un país en desarrollo como el nuestro», explicó el Ministro. «Estamos invirtiendo en este sector, para el que disponemos de un plan maestro. El BEI nos está ayudando proporcionándonos asistencia técnica».

Aproximadamente el 67% de la población de Niamey está conectada al suministro de agua. Cuando concluyan las obras previstas en este proyecto, esa cifra se habrá elevado hasta el 76%. Se trata de una mejora alentadora y Amadou Boubacar Cissé no quiere que se detenga ahí.

«Hemos estudiado e identificado otros sectores en los que podemos colaborar. Uno de ellos es el ferrocarril, y el sistema de transporte en general, otro es el acceso a la financiación de nuestras pequeñas empresas. Espero que este sea el comienzo de una relación estable entre el BEI y Níger», añade con una sonrisa.



## Mejora de las instalaciones sanitarias en Nueva Caledonia

El Banco prestará 20 millones de EUR para la construcción del nuevo Hospital Medipole en Nueva Caledonia, una instalación que beneficiará a la población de la capital, Noumea, y a muchos otros habitantes del país. El nuevo hospital creará varios cientos de puestos de trabajo durante su construcción, que tiene prevista una duración de cinco años, y ampliará y mejorará las prestaciones sanitarias en la isla de Nueva Caledonia.

Además de contar con el equipo más avanzado, el hospital tendrá una eficiencia energética aproximadamente un 40% superior a la de otros edificios de

nueva construcción de tamaño similar, lo que permitirá ahorrar costes en energía que podrán utilizarse para otros fines.

El Hospital Medipole sustituirá al Centre Hospitalier Territorial de Nouvelle Calédonie (CHT). Este centro médico está repartido en cuatro edificios y cuenta con 462 camas (434 para pacientes ingresados y 28 para estancias de día). En el momento de su apertura, la nueva instalación tendrá 477 camas para pacientes ingresados y 51 para estancias de día, lo que suma 528 camas. Cuando esté terminado, tendrá un total de 645 camas. Conjuntamente con las instalaciones reformadas, podrá tratar a más residentes en Nueva Caledonia y además lo hará de una forma más eficiente, lo que beneficiará a todos.

## El Fondo Fiduciario UE-África para Infraestructuras: catalizar la inversión para lograr verdaderos avances

El Fondo Fiduciario UE-África para Infraestructuras (ITF) fue constituido en 2007 por la Comisión Europea y un grupo de 12 Estados miembros de la UE. Su gestión se encomendó al BEI. El principal objetivo del Fondo Fiduciario es promover la inversión en proyectos de infraestructuras en el África Subsahariana mediante la concesión de ayudas no reembolsables que posteriormente se combinan con inversiones a largo plazo de instituciones de financiación del desarrollo.

**D**e este modo, el Fondo Fiduciario ayuda a movilizar financiación adicional para proyectos, mejorando así el acceso a la energía, el transporte, el agua y los servicios de telecomunicaciones de quienes más los necesitan. Estos proyectos contribuyen a la reducción de la pobreza y al crecimiento económico sostenible.

La financiación del Fondo Fiduciario se pone a disposición a través de dos dotaciones. La Dotación regional, de 469,4 millones de EUR, promueve proyectos con repercusiones y beneficios regionales tangibles, mientras que la dotación para la iniciativa Energía Sostenible para Todos (SE4All), por valor de 330 millones de EUR, se utiliza para financiar proyectos energéticos a escala local, nacional y regional que se ajustan a los objetivos de SE4All.

Estos objetivos son garantizar el acceso universal a servicios modernos, asequibles y sostenibles, duplicar a escala mundial el ritmo de mejora de la eficiencia energética y duplicar la proporción de energías renovables en la combinación mundial de fuentes de energía. El plazo fijado para la consecución de estos objetivos finaliza en 2030.

El Fondo Fiduciario concede ayudas no reembolsables para asistencia técnica, bonificaciones de intereses, subvenciones a la inversión e instrumentos financieros como instrumentos de riesgo compartido; se espera que cada euro aportado genere 13,50 EUR de inversión total en cada proyecto. Como se puede apreciar en el caso del parque eólico del lago Turkana, por poner un ejemplo, la intervención del Fondo Fiduciario puede ser decisiva, al lograr que los proyectos cuenten con financiación suficiente para pasar a la siguiente fase de desarrollo.





# Acuerdos de asociación con entidades europeas e internacionales de fomento del desarrollo

En su condición de actor principal en el ámbito del desarrollo internacional, el BEI contribuye a la aplicación de las políticas y los objetivos de la Unión Europea en las regiones de África, el Caribe y el Pacífico, a través de los fuertes vínculos que tradicionalmente mantiene con las instituciones comunitarias y de los Estados miembros y con empresas de la Unión Europea.

## Empresas europeas

Tras más de medio siglo trabajando en África, el BEI se encuentra en una posición óptima para ayudar a las empresas europeas interesadas en invertir en el mercado africano, así como en los mercados del Caribe y del Pacífico. Estas regiones están en disposición de avanzar, ya que son ricas en recursos naturales, cuentan con fuentes de energías renovables y sus características demográficas son favorables. África es un continente claramente ávido de inversión, y el BEI está dando a conocer esta situación en toda la Unión Europea.

## Comisión Europea y Servicio Europeo de Acción Exterior

En su condición de institución europea, el BEI colabora con la Comisión Europea (CE) y el Servicio Europeo de

Acción Exterior (SEAE) para promover las políticas de desarrollo de la UE en el exterior. El Banco continuará desempeñando una función fundamental en el actual ejercicio de programación en los países y las regiones ACP y contribuirá a la aplicación del Programa para el Cambio y la nueva Estrategia de Desarrollo del Sector Privado de la Comisión Europea.

Programación del 11º FED: en particular, y en consonancia con las dotaciones de financiación para infraestructuras regionales, el Banco está preparado para realizar una aportación técnica al mecanismo de gobierno que se prevé establecer a escala regional.

Programación conjunta: el Banco participa de forma cada vez más activa en el proceso, en los países pertinentes, y participará en los debates sobre la elaboración y aplicación del paquete de orientaciones para la programación conjunta que está en fase de preparación.





El BEI tiene la intención de desempeñar un papel más activo en el diálogo de la UE con los países y comités económicos regionales de ACP sobre políticas sectoriales y asuntos de la regulación económica y financiera.

### **Instituciones financieras bilaterales europeas e internacionales e instituciones de financiación del desarrollo**

Los bancos de fomento del desarrollo nacionales y regionales tienen como finalidad catalizar la financiación a largo plazo conjuntamente con el Grupo BEI y otras instituciones de financiación del desarrollo (IFD) europeas e internacionales e instituciones financieras internacionales (IFI).

Un buen ejemplo de esta colaboración estratégica es la participación periódica del BEI en la reunión del Grupo de trabajo de IFD/IFI sobre financiación de pymes. El objetivo es incrementar la eficiencia de la ejecución de los proyectos mediante la armonización de la documentación y las normas legales. El BEI participará en 2015 en la reunión anual del comité directivo y del grupo de trabajo.

### **Iniciativa de Delegación Mutua**

El Banco es uno de los miembros de la Iniciativa de Delegación Mutua, concebida para mejorar la eficacia de la cooperación al desarrollo, en la que une sus fuerzas con la Agence Française de Développement (AFD) y el KfW (Kreditanstalt für Wiederaufbau), el banco de desarrollo alemán.

Esta iniciativa permite a los promotores de proyectos de inversión cofinanciados por las tres instituciones de desarrollo de Estados miembros de la UE beneficiarse de una mayor capacidad de financiación de proyectos mediante un reparto estructurado de tareas.

Desde que finalizó la fase piloto, en los países ACP hay nueve operaciones nuevas que se están gestionando mediante la Iniciativa de Delegación Mutua. El BEI se encarga de la dirección financiera de tres de estos proyectos. Los proyectos gestionados por medio de esta iniciativa contribuyen a la ampliación de las infraestructuras públicas en áreas que son vitales para el desarrollo socioeconómico.

Seis se centran en el sector del agua y el saneamiento: por ejemplo, dos proyectos en la zona del lago Victoria, en Mwanza (Tanzania) y Kisumu (Kenia), que se unen así a inversiones similares en Kampala (Uganda) ya integradas en la fase piloto de la Iniciativa de Delegación Mutua. Otros dos proyectos se dedican a la modernización de aeropuertos y la infraestructura eléctrica, mientras que el objetivo del último es la modernización de un hospital.

### **Iniciativa Energía Sostenible para Todos**

Iniciativa Energía Sostenible para Todos (SE4All): establecimiento de mecanismos para apoyar la iniciativa SE4All en el África Subsahariana a través de tres instrumentos que se benefician de financiación del FED reasignada:





El Fondo Fiduciario UE-África para Infraestructuras (ITF), con una dotación de 330 millones de EUR para SE4All; 20 millones de EUR adicionales del Fondo Mundial para la Eficiencia Energética y las Energías Renovables (GEEREF), para financiar proyectos energéticos de pequeña escala en África.

El **Fondo UE-IEFD para el Desarrollo del Sector Privado**, por medio del cual la Comisión Europea proporciona una garantía proporcional para proyectos energéticos de mayor riesgo de inversión en el sector privado en el África Subsahariana que se ajustan a los requisitos de la iniciativa SE4All. El Banco firmó los acuerdos para la aplicación de este Fondo (por importe de 45 millones de EUR) en agosto de 2014, junto con una dotación de cinco millones de EUR para asistencia técnica.

El BEI también desarrolla actualmente una serie de mecanismos de financiación de carácter innovador, concebidos para suplir determinadas carencias existentes en el mercado de la energía y superar las barreras a la inversión privada en proyectos que fomentan los objetivos del programa SE4All. Entre ellos se encuentran los siguientes:

El **Fondo de Garantía Energética para África**, que dará respuesta a la falta de productos adecuados para reducir el riesgo y canalizará conocimientos especializados de los sectores de los seguros, los reaseguros y la banca hacia proyectos energéticos en África.

El **Instrumento de Financiación para la Energía Sostenible en África**, que proporcionará garantías e instrumentos de financiación de riesgo compartido a determinados intermediarios financieros para que puedan financiar proyectos de pequeña dimensión relacionados con las energías renovables y la eficiencia energética, y que se aprobará previsiblemente en el primer semestre de 2015.

El BEI ha aceptado gestionar el Fondo UE-IEFD para el Desarrollo del Sector Privado (EEDF), en nombre de la UE, en el marco de su compromiso de apoyo a la iniciativa Energía Sostenible para Todos (SE4All). El EEDF comprende 45 millones de EUR en garantías y cinco millones de EUR en asistencia técnica para apoyar proyectos de alto riesgo que las Instituciones Europeas de Financiación del Desarrollo (IEFD) ponen en marcha en el marco del programa European

Finance Partners (EFP) y el instrumento Interact Climate Change Facility (ICCF).

### **IEFD (European Financing Partners e Interact Climate Change Facility)**

A nivel operativo, el BEI y las otras IEFD cooperan ofreciendo financiación conjunta siempre que la situación lo justifica, pero lo hacen especialmente en el contexto de dos iniciativas:

(i) La iniciativa European Financing Partners (EFP). A 31 de diciembre de 2014, de la contribución total del IAI por valor de 490 millones de EUR para las fases I a V de la iniciativa EFP, y teniendo en cuenta las cancelaciones, se ha comprometido un importe total de 247 millones de EUR para 32 proyectos.

(ii) El instrumento Interact Climate Action Facility (ICCF), un fondo para el cambio climático de 461 millones de EUR creado en 2011 con un compromiso de 50 millones de EUR del IAI y que se fundamenta en el concepto de la EFP con la participación de la AFD. A 31 de diciembre de 2014 se han aprobado 16 proyectos con un valor de 302,4 millones de EUR, de los cuales sólo seis estaban ubicados en las regiones ACP. El BEI ha financiado un proyecto en Ghana, un préstamo de 40 millones de USD para la conversión de una central eléctrica de ciclo simple en una central eléctrica de ciclo combinado con la incorporación de una turbina de vapor capaz de generar 110 MW.

**El Fondo Fiduciario UE-África para las Infraestructuras** fomenta la financiación de programas de infraestructuras que facilitan la interconexión y la integración regional en el continente africano. Su objetivo es apoyar las sinergias entre los organismos europeos de desarrollo en beneficio de África, movilizándolo mediante la combinación de subvenciones de la Comisión Europea y los Estados miembros de la UE con la financiación de préstamos a largo plazo concedidos por entidades financieras que cumplan los criterios estipulados.

**El Instrumento para la Financiación de la Energía Sostenible en África** es un fondo concebido para contribuir más eficazmente a la aplicación de las principales políticas de la UE en los sectores de la

sostenibilidad energética y la seguridad del suministro mediante la financiación de proyectos en países vecinos, los países ACP, Sudáfrica, y América Latina y Asia (ALA).

**El Fondo UE-IEFD para el Desarrollo del Sector Privado** (EEDF) proporciona, con cargo a los recursos del 10º Fondo Europeo de Desarrollo, garantías (por importe de hasta 45 millones de EUR) y asistencia técnica (hasta cinco millones de EUR) a proyectos de inversión del sector privado en el ámbito energético del África Subsahariana que se ajusten a los criterios de la iniciativa Energía Sostenible para Todos (SE4All).



# Cartera de participaciones del IAI (como fondo rotatorio)

## Cuenta de resultados

En el ejercicio 2014 el Instrumento de Ayuda a la Inversión muestra una pérdida neta de -46,7 millones de EUR, frente al beneficio neto de +0,5 millones de EUR registrado el ejercicio anterior. Este notable deterioro de los resultados anuales del IAI se debe fundamentalmente a las partidas de la cuenta de resultados que se presentan a continuación.

Las pérdidas por deterioro en la cartera de deuda después de reintegros, que ascienden a -75,8 millones de EUR, frente a una pérdida de -27,3 millones de EUR en 2013. Se han contabilizado -79,2 millones de EUR de deterioro suplementario, mientras que se han revertido +3,4 millones de EUR del deterioro anterior, fundamentalmente debido a la mejora de la situación de los proyectos subyacentes. El deterioro de la cartera de participaciones ha experimentado una disminución del 23%, pasando de -8,2 millones de EUR en 2013 a -6,3 millones de EUR en 2014. El nivel de aprovisionamiento actual en las operaciones de préstamo (deuda y participaciones) equivale al 9% de la cartera de préstamos, frente al 6% de 2013.

Los ingresos por tasas y comisiones se redujeron notablemente, pasando de +2,7 millones de EUR en 2013 a +1,2 millones de EUR en el ejercicio analizado. Este descenso del 56% se debió fundamentalmente a la reducción de las comisiones obtenidas a causa del reembolso anticipado de préstamos.

El resultado neto por tipo de cambio registró una importante mejora del +97%, pasando de una pérdida neta de -6,9 millones de EUR a una pérdida neta de -0,2 millones de EUR.

Las ganancias materializadas netas sobre activos financieros disponibles para la venta aumentaron un +53%, pasando de +5,3 millones de EUR a +8,1 millones de EUR, debido al incremento en los dividendos percibidos en 2014, que ascendieron a +4,9 millones de EUR (frente a +2,6 millones de EUR de 2013), y a las ganancias sobre ventas, que ascendieron a +3,2 millones de EUR (+2,7 millones de EUR en 2013).

La variación en el valor razonable de los instrumentos financieros derivados constituidos por contratos de swaps disminuyó considerablemente, pasando de una ganancia neta de +4,4 millones de EUR a una pérdida neta de -11,7 millones de EUR. Esta evolución puede atribuirse fundamentalmente al creciente número de swaps de divisas cruzadas a corto plazo, a los importes notacionales y a la apreciación del dólar estadounidense durante 2014.

Los intereses e ingresos similares aumentaron un 11% con respecto a 2013, pasando de +69,6 millones de EUR a +77,2 millones de EUR, en consonancia con el incremento en la cartera de deuda.

Los gastos administrativos netos se situaron en -38,1 millones de EUR, lo que supone un incremento del 1% con respecto a los -37,9 millones de EUR de 2013.

## Balance

El total de fondos propios ha aumentado, pasando de 1 884,7 millones en 2013 a 2 311,6 millones de EUR en 2014. Esta evolución se explica por el incremento de 395,7 millones de EUR en las contribuciones de los Estados miembros hasta alcanzar los 2 057 millones de EUR. Las ganancias acumuladas ascienden a 98,5 millones de EUR, frente a los 145,2 millones de EUR del ejercicio anterior. Por último, la reserva de valor razonable muestra un saldo existente al final del ejercicio de 156,1 millones de EUR, frente al saldo de 78,2 millones de EUR de 2013.

En consonancia con la creciente actividad crediticia del Banco, la cartera de préstamos ha aumentado en 109,7 millones de EUR hasta llegar a 1 331,9 millones de EUR, lo que representa una tasa de crecimiento del 9% y constituye la principal partida del activo, con un 55% del total.

El efectivo y los equivalentes al efectivo se redujeron un 9%, pasando de 599,5 millones de EUR en 2013 a 545,4 millones de EUR en 2014.

El capital y las inversiones en capital aumentaron un 22%, pasando de 331,7 millones de EUR a 403,1 millones de EUR.

Por lo que respecta al pasivo, los «importes que se adeudan a terceros», con 68,8 millones de EUR, son la partida más importante, muy por debajo de los 331,2 millones de EUR de 2013. Esto incluye un importe de 30,4 millones de EUR (292,6 millones de EUR en 2013) de bonificaciones de intereses y asistencia técnica recibidos de los Estados miembros, que aún no han sido desembolsados. Esta considerable disminución se debe a la reasignación de contribuciones de los Estados miembros al Instrumento de Ayuda a la Inversión, asignadas inicialmente para prefinanciar esas operaciones bajo el 10º FED. También se incluyen los importes debidos al BEI, que ascienden a 38,4 millones de EUR (38,6 millones de EUR en 2013), fundamentalmente en concepto de comisiones de gestión.

## Perfil de riesgo

La calidad de la cartera del Instrumento de Ayuda a la Inversión está asegurada gracias a un examen selectivo de los proyectos en sus etapas iniciales, a la supervisión regular y reforzada de las operaciones del Banco y a la realización de evaluaciones *ex post*. Para contrarrestar tanto el incremento del riesgo de crédito inherente a las nuevas operaciones como las eventuales repercusiones negativas de la crisis sobre las actuales contrapartes del Banco, el BEI mantiene una lista de operaciones bajo vigilancia que se actualiza periódicamente. Además, envía semestralmente un informe de riesgos a los Estados miembros, en su condición de principales partes interesadas del BEI.

A 31 de diciembre de 2014, la cartera de participaciones del IAI se encontraba en situación de conformidad con todos los límites aplicables.

La calidad crediticia de la cartera de participaciones del IAI ha mejorado en términos generales gracias sobre todo a la mejora de la calidad crediticia de las operaciones nuevas en 2014. La proporción de préstamos de «alta calidad» respecto de los de «calidad aceptable» ha pasado del 56,9% en 2013 al 67,1% en 2014, y la proporción de préstamos con un nivel de riesgo superior ha disminuido, pasado del 23,6% en 2013 al 15,0% en 2014. El volumen de operaciones de participación en capital se redujo ligeramente hasta representar el 17,8% de la cartera del IAI, frente al 19,6% de 2013.

El análisis de las cinco principales exposiciones al riesgo de contraparte pone de manifiesto la existencia de un riesgo de concentración no despreciable en la cartera de participaciones (las cinco contrapartes más importantes representan el 21,9% del total). Además, del análisis por sectores se desprende que los proyectos pertenecientes a los dos sectores predominantes (sin incluir los préstamos globales), es decir, la energía y los servicios básicos, siguen mostrando un perfil de riesgo muy alto.

**Depreciación** – A 31 de diciembre de 2014, figuraban en la lista de vigilancia 17 operaciones, frente a 20 operaciones en junio de 2014 y 22 al cierre de 2012. Las operaciones incluidas en la lista de vigilancia suman un importe total de 184,1 millones de EUR, lo que representa el 5,8% del total de los préstamos pendientes formalizados, por debajo del porcentaje de 2013, que era del 7,5%.

## Reflujos

Al cierre de 2014, las aportaciones de capital de los Estados miembros de la UE al Instrumento de Ayuda a la Inversión ACP ascendían a 2 057 millones de EUR, del total de 3 185 millones de EUR al que asciende la dotación comprometida en el Acuerdo de Cotonú I y II. Conforme al mecanismo rotatorio exclusivo de este instrumento, se reinyectan en él el efectivo adicional procedente de reembolsos del principal de los préstamos, los intereses recibidos y los ingresos por dividendos y por venta de participaciones. Al cierre de 2014, estos reflujos ascendían a unos 1 181 millones de EUR.

De esta manera, es posible efectuar aprobaciones adicionales para financiar proyectos por cuantías superiores a la dotación total, atendiendo a las proyecciones futuras de los flujos de efectivo. Los reflujos han sido la fuente de financiación de todas las nuevas aprobaciones desde principios de 2012.

Las aprobaciones efectuadas con cargo al Instrumento de Ayuda a la Inversión ACP desde 2003 suman aproximadamente 5 700 millones de EUR. Las proyecciones indican un aumento anual continuo del volumen de préstamos hasta alcanzar una cantidad equivalente al triple de la dotación inicial al cierre de 2020.

# Previsiones de futuro

El BEI está preparado para ampliar sus operaciones en las regiones ACP y PTU y se ha comprometido a apoyar proyectos sostenibles y viables en términos económicos que beneficien a los habitantes de estas regiones. La experiencia que hemos acumulado, y la que acumularemos en los próximos años, nos permitirá trasladar nuestras buenas prácticas de una región a otra, y de un mandato a otro.

**P**uesto que el plazo para el cumplimiento de los Objetivos de Desarrollo del Milenio se aproxima a su fin y el programa del Objetivo de Desarrollo Sostenible está ya sobre la mesa, estamos

dispuestos a ayudar a las otras instituciones europeas a aplicar sus políticas fuera de la UE, generando puestos de trabajo y crecimiento, y contribuyendo a acabar con la pobreza.



## Plan de trabajo actual para las actividades del BEI en el África Subsahariana (2015-2017)

	Desarrollo del sector privado local	Intervenciones del sector público
Prioridades	Promueve la creación de empleo e incentiva el emprendimiento al mejorar el entorno empresarial, participar en asociaciones público-privadas (APP) y potenciar la integración regional	Indispensables para potenciar la sostenibilidad de las actividades del sector privado, el crecimiento económico y, en último término, la erradicación de la pobreza
	Proyectos con un elevado impacto en el desarrollo Proyectos en los que la participación del BEI puede aportar el mayor valor	

**Hacer más:**  
aumento gradual de los préstamos

En cuanto a los sectores, la estrategia tiene diferentes niveles de prioridad, con dos áreas clave:

Áreas principales de atención	<p><b>Infraestructuras:</b></p> <ul style="list-style-type: none"> <li>- Infraestructuras con un <b>enfoque regional</b>, principalmente proyectos conformes con el Plan de Acción Prioritaria del Programa de Desarrollo de las Infraestructuras en África (PIDA)</li> <li>- proyectos cuyo objetivo está centrado en <b>beneficiar a las poblaciones pobres</b></li> <li>- proyectos que favorecen el <b>crecimiento económico sostenible</b>,</li> </ul> <p>en cualquiera de los siguientes sectores: energía, agua, saneamiento, transportes y telecomunicaciones.</p>	<p><b>Sector financiero:</b></p> <ul style="list-style-type: none"> <li>- canalizando financiación para las pymes y microempresas, con el objetivo de favorecer <b>la creación de empleo y el crecimiento del sector privado</b>, y de apoyar el <b>desarrollo de mercados financieros locales</b></li> <li>- <b>líneas de crédito</b>, también en moneda local, para determinados intermediarios financieros locales</li> <li>- <b>fondos de capital privado</b> que se dirijan a las pymes y a la microfinanciación</li> <li>- <b>capital riesgo</b> (inversión directa en capital, cuasicapital) e instrumentos que permitan compartir el riesgo, como las <b>garantías</b>.</li> </ul>
Objetivo general	A través de todos los sectores, la inversión en iniciativas que promuevan <b>la Acción por el Clima</b> reviste especial importancia para la región dado que muchos Estados ACP son muy vulnerables a los efectos del cambio climático. Las iniciativas de atenuación del impacto del cambio climático y de adaptación al mismo, a través de la promoción de la energía y el transporte de bajas emisiones de carbono, el incremento de la resistencia de los proyectos ante el cambio climático y el uso de fuentes de energía renovables y la eficiencia energética, constituyen una prioridad clave en las actividades de financiación del BEI.	
Otras prioridades	Los proyectos destinados a la <b>agricultura y la seguridad alimentaria</b> generan un elevado efecto multiplicador en su impacto en el desarrollo y constituyen un sector prioritario del Programa para el Cambio	<p><b>Financiación empresarial e industrial</b>, que apoye directamente las actividades desarrolladas por el sector privado</p> <p><b>Sanidad</b>, especialmente en los países más afectados por el virus ébola, en el África Subsahariana y en otras regiones similares que pueden verse afectadas por la epidemia.</p>
Otros Sectores	Vivienda social y asequible, Educación, Recursos minerales, Turismo	

**Hacer mejor:**  
marco de medición de los resultados, cumplimiento mínimo de los objetivos según los indicadores correspondientes

**Hacer diferentemente:**  
nuevos sectores, instrumentos de crédito diferentes y financiación de impacto





# Organización y personal



Equipo de la oficina de  
**Santo Domingo**



Equipo de la oficina de  
**Nairobi**



Equipo de la oficina de  
**Tshwane (Pretoria)**

Equipo de la oficina de  
**Sidney**



Equipo de la oficina de  
**Dakar**



El departamento ACP-IAI del BEI gestiona toda la actividad del Banco en los Estados ACP, la República de Sudáfrica y los territorios de ultramar, y se ocupa asimismo de toda la actividad relacionada con las regiones ACP que se desarrolla en el marco de los mandatos especiales, como el Mandato relativo al Cambio Climático.

**E**l personal que se dedica a estas tareas también forma parte de otras divisiones integradas en la Dirección de Operaciones fuera de la Unión Europea, como la División Control de las Operaciones, la División Capital Propio y Microfinanciación, y la División Fondos Fiduciarios y Combinación de Recursos, división de la que depende el Fondo Fiduciario UE-África para Infraestructuras. Las dos últimas se constituyeron en 2013 y cubren todas las regiones exteriores de la UE.

Al cierre de 2014, el personal asignado a las regiones ACP constaba de unos 77 empleados en términos equivalentes a tiempo completo, más otros 19 empleados locales en las delegaciones regionales, ubicadas en Nairobi (África Central y Oriental), Dakar (África Occidental), Pretoria (África Austral), Sydney (Pacífico) y Santo Domingo (Caribe).

La oficina del Caribe comparte sede con la delegación de la UE en el país. La presencia del Banco sobre el terreno facilita las actividades de evaluación de los mercados, prospección de proyectos y análisis y gestión de las operaciones, así como las tareas de control y comunicación, y las relaciones con las entidades colaboradoras locales. Se espera que la presencia en los locales compartidos con las delegaciones de la UE, como en el caso de la oficina en el Caribe, refuerce el diálogo y la sinergia entre los dos brazos de la UE dedicados a la financiación para el desarrollo.

En 2013, el Comité de Dirección del Banco aprobó un aumento del personal adscrito al Instrumento de Ayuda a la Inversión ACP, una necesidad que se había convertido en acuciante por diversos motivos. Por una parte, el volumen de operaciones formalizadas en el marco de este instrumento no deja de crecer; por otra, la creación de mecanismos innovadores y la aplicación de procedimientos complicados para las operaciones de financiación de proyectos hacen

que estas operaciones sean cada vez más complejas, tendencia que se intensificará con la ejecución de la nueva dotación de 500 millones de EUR para financiación de impacto.

Durante el año se ha contratado a un Responsable de Asistencia Técnica para la Unidad de Asistencia Técnica de la sede central del BEI. También se ha iniciado el proceso para incorporar a las actuales oficinas regionales a dos ingenieros especializados en agricultura y en seguridad alimentaria y transportes, respectivamente.

Se han identificado asimismo nuevas necesidades de personal para los próximos años. La reestructuración del Banco y el aumento de la presencia sobre el terreno tendrán una notable relevancia durante 2015 y los años posteriores, en los que se llevarán a cabo nuevas contrataciones en la sede central y en los países ACP. Disponer de recursos humanos suficientes con los conocimientos técnicos pertinentes es de vital importancia para poder ofrecer resultados a la altura de las expectativas. Los puestos, aprobados ya por el Comité de Dirección del BEI, incluyen dos especialistas en el Marco de medición de resultados, un responsable de inversión mediante microfinanciación y un responsable de supervisión.



## Anexos

- 50** 1. Evolución de las categorías de financiación desde la creación del Instrumento de Ayuda a la Inversión
- 52** 2. ACP – resultados previstos de los nuevos proyectos de 2014
- 54** 3. Lista de los países ACP y PTU
- 55** 4. Importes anuales y globales de aprobaciones, firmas y desembolsos, 2003-2014
- 56** 5. Lista de operaciones firmadas con cargo al Instrumento de Ayuda a la Inversión, 2003-2014 (ACP y PTU)
- 63** 6. Lista de operaciones firmadas con cargo a recursos propios, 2003-2014 (ACP y PTU)
- 66** 7. Resumen de líneas de crédito (Instrumento de Ayuda a la Inversión y fondos propios, ACP y PTU), 2003 - 2014
- 68** 8. Estados financieros abreviados del Instrumento de Ayuda a la Inversión a 31 de diciembre de 2014\*

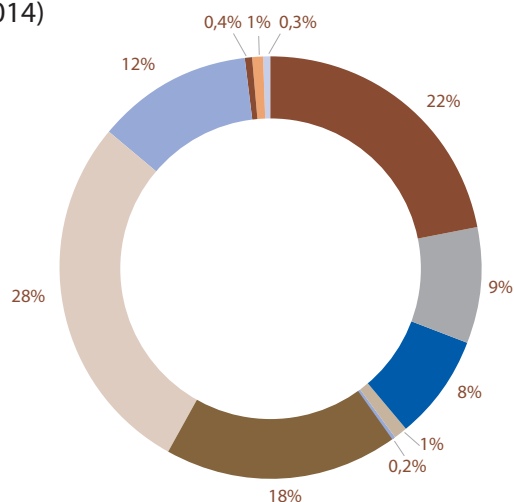
\* Los estados financieros completos y acompañados de las notas se encuentran disponibles en [www.eib.org](http://www.eib.org) o se pueden pedir a: [info@eib.org](mailto:info@eib.org)

# 1. Evolución del desglose de los préstamos desde la creación del Instrumento de Ayuda a la Inversión

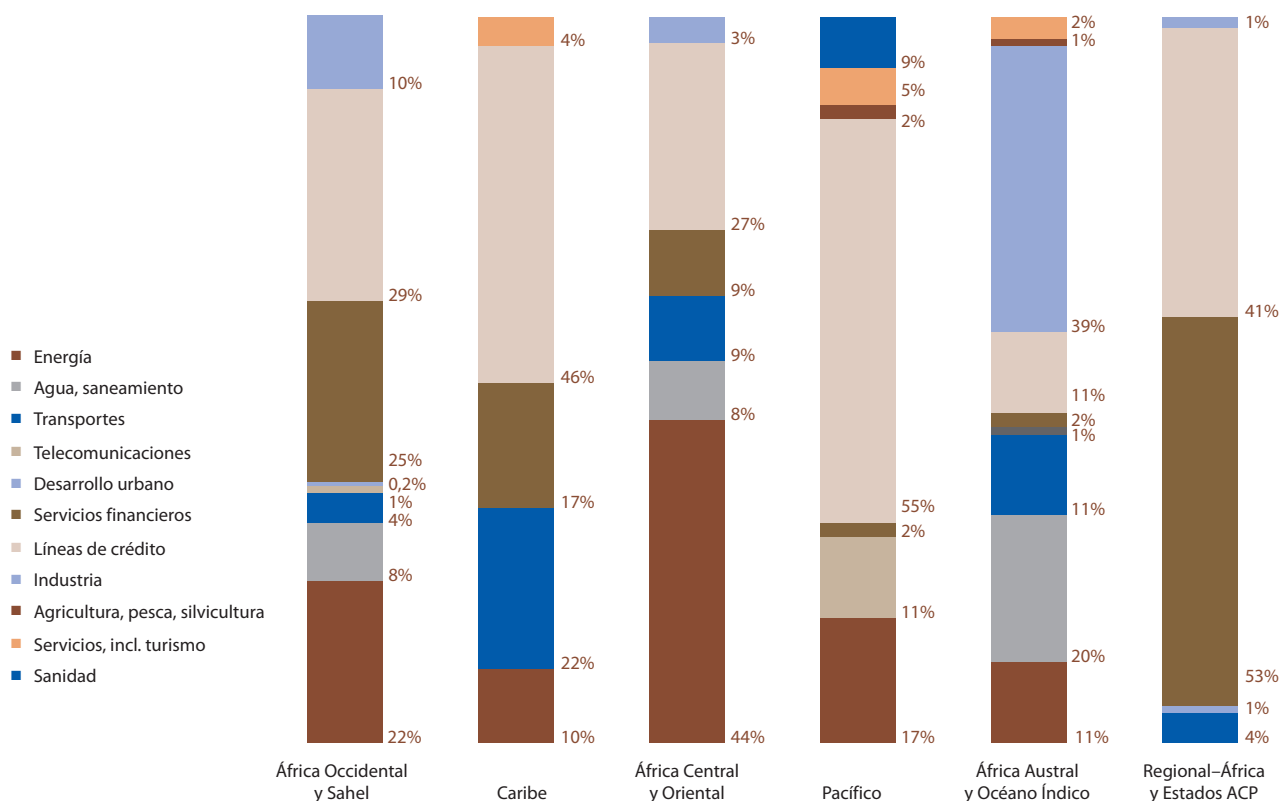
IAI Cotonú y recursos propios -firmas acumuladas (ACP y PTU) (01/04/2003 – 31/12/2014)

Desglose por sectores

- Energía
- Agua, saneamiento
- Transportes
- Telecomunicaciones
- Desarrollo urbano
- Servicios financieros
- Líneas de crédito
- Industria
- Agricultura, pesca, silvicultura
- Servicios, incl. turismo
- Sanidad

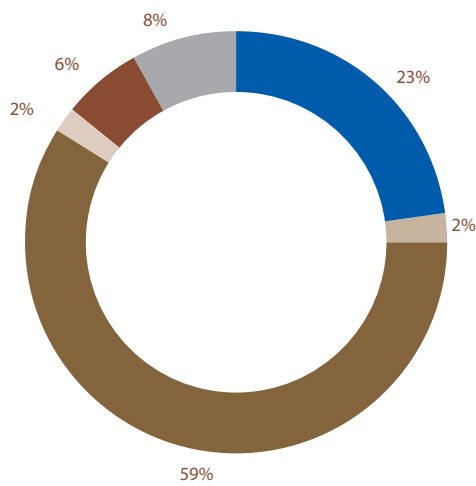
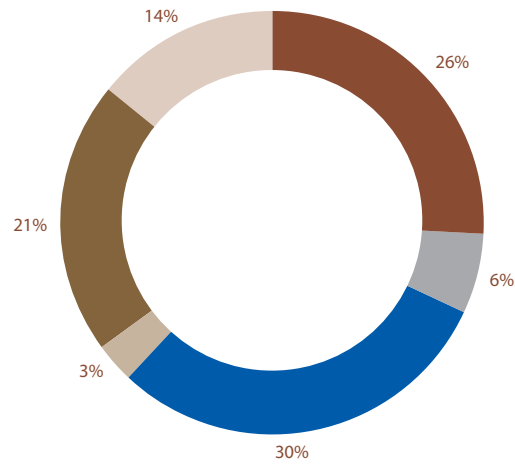


Desglose por sector y por región



Desglose por región

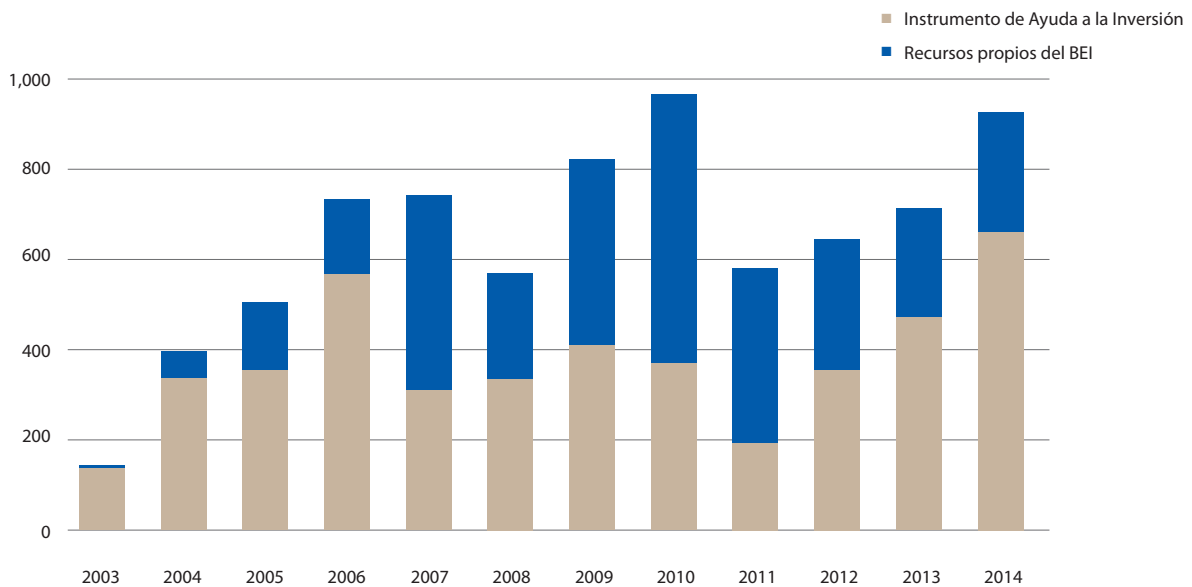
- África Occidental y Sahel
- Caribe
- África Central y Oriental
- Pacífico
- África Austral y Océano Índico
- Regional-África y Estados ACP



Desglose por instrumento financiero

- Acuerdo de agencia
- Capital
- Líneas de crédito
- Garantía
- Préstamo prioritario
- Préstamo subordinado y cuasicapital

Desglose por año  
en millones de EUR



## 2. ACP – resultados previstos de los nuevos proyectos de 2014

### Desarrollo del sector privado local:

<b>Líneas de crédito para pymes y empresas de mediana capitalización</b>	
Número de operaciones	12
Número de préstamos	760
Importe total de los préstamos (millones EUR)	345 millones EUR
Importe medio de los préstamos	454 000 EUR
Vencimiento medio de los préstamos	6,3 años
Puestos de trabajo mantenidos en empresas beneficiarias finales	34 133

<b>Líneas de crédito de microfinanciación</b>	
Número de operaciones	3
Financiación del BEI	30 millones EUR
Coste total	58 millones EUR
Número de préstamos a beneficiarios finales	10 794
Importe total de los préstamos	49 millones EUR
Préstamos a mujeres	55 %
Importe medio de los préstamos	10 800 EUR
Puestos de trabajo en beneficiarios finales	34 658

<b>Inversiones en capital</b>	
Número de operaciones	3
Financiación del BEI	45 millones EUR
Tamaño total del fondo	340 millones EUR
Factor de apalancamiento medio	7,2
Número total de empresas receptoras de inversiones	45
Importe medio de la inversión	7,7 millones EUR
Importe total de la inversión en empresas receptoras	293 millones EUR
Puestos de trabajo creados en empresas receptoras	42 000

<b>Energía</b>	
Número de proyectos	3
Financiación del BEI	453 millones EUR
Coste total del proyecto	1 900 millones EUR
Capacidad de generación de electricidad adicional	485 MW
Producción de electricidad adicional	2 268 GWh/año
% generación a partir de fuentes renovables	100%
Líneas eléctricas construidas o mejoradas	497 km
Energía transportada	437 GWh/año
Ahorro nacional realizado por reducción de importaciones/aumento de exportaciones	58 millones EUR/año
Hogares a los que se podría dar servicio con la energía generada adicional	851 500
Conexiones de hogares adicionales	45 171

<b>Transporte</b>	
Número de proyectos (rehabilitación de aeropuertos)	2
Financiación del BEI	42 millones EUR
Coste total del proyecto	100 millones EUR
Área de pistas o aceras del aeropuerto renovado	791 000 m <sup>2</sup>
Pasajeros que se benefician de la mejora de la seguridad	1 045 000/año

<b>Agua y saneamiento</b>	
Número de proyectos	1
Financiación del BEI	21 millones EUR
Coste total del proyecto	60 millones EUR
Capacidad de tratamiento de agua nueva o rehabilitada	40 000 m <sup>3</sup> /día
Tuberías principales o de distribución nuevas o renovadas	283 km
Conexiones domésticas nuevas o reparadas	15 700
Hogares adicionales con agua potable segura	31 300

### 3. Lista de los países ACP y PTU

#### África

- Angola
- Benin
- Botsuana
- Burkina Faso
- Burundi
- Camerún
- Cabo Verde
- República Centroafricana
- Chad
- Comoras
- Congo
- República Democrática del Congo
- Costa de Marfil
- Yibuti
- *Guinea Ecuatorial\**
- Eritrea
- Etiopía
- Gabón
- Gambia
- Ghana
- Guinea
- Guinea-Bissau
- Kenia
- Lesotho
- Liberia
- Madagascar
- Malawi
- Mali
- Mauritania
- Mauricio
- Mozambique
- Namibia
- Níger
- Nigeria
- Ruanda
- Santo Tomé y Príncipe
- Senegal
- Seychelles
- Sierra Leona
- Somalia
- *Sudáfrica\*\**
- *Sudán\**
- *Sudán del Sur\**
- Suazilandia
- Tanzania
- Togo
- Uganda
- Zambia
- Zimbabue

#### Pacífico

- Islas Cook
- Fiyi
- Kiribati
- Islas Marshall
- Micronesia
- Nauru
- Niue
- Palau
- Papúa Nueva Guinea
- Samoa
- Islas Salomón
- Timor Oriental
- Tonga
- Tuvalu
- Vanuatu

#### Caribe

- Antigua y Barbuda
- Bahamas
- Barbados
- Belice
- *Cuba\**
- Dominica
- República Dominicana
- Granada
- Guyana
- Haití
- Jamaica
- San Cristóbal y Nieves
- Santa Lucía
- San Vicente y las Granadinas
- Surinam
- Trinidad y Tobago

#### PTU

- Anguila
- Aruba
- Bermudas
- Bonaire
- Territorio Antártico Británico
- Territorio Británico del Océano Índico
- Islas Vírgenes Británicas
- Islas Caimán
- Curazao
- Islas Falkland (Malvinas)
- Polinesia Francesa
- Territorios Australes y Antárticos Franceses
- Groenlandia
- Montserrat
- Nueva Caledonia y dependencias
- Pitcairn
- Saba
- San Bartolomé
- Santa Elena y Dependencias
- San Pedro y Miquelón
- San Eustaquio
- San Martín
- Georgia del Sur e Islas Sandwich del Sur
- Islas Turcas y Caicos
- Wallis y Futuna

\* País ACP que no se ha adherido o no ha ratificado el Acuerdo de Asociación de Cotonú revisado.

\*\* Si bien la República de Sudáfrica forma parte del grupo regional ACP y es signataria del Acuerdo de Asociación de Cotonú, las intervenciones del BEI en el país obedecen a un mandato diferente.



## 4. Importes anuales y globales de aprobaciones, firmas y desembolsos, 2003-2014

(ACP y PTU)		2003	2004	2005	2006	2007	2008	2009	2010	2011	2012	2013	2014	Total
ACP-IAI (2003-2020) (3 185,5 millones EUR)	Firmas	368,9	318,2	478,9	586,0	261,7	339,4	624,3	419,1	429,6	617,0	818,0	443,6	5 704,6
	Desembolsos	136,9	336,2	353,7	566,2	310,0	334,7	409,3	369,1	193,0	355,0	471,5	652,6	4 488,2
		4,1	93,6	113,8	184,9	328,5	218,0	198,5	260,0	305,5	315,1	277,2	290,5	2 589,6
Dotación para Financiación de Impacto-IAI ACP COTONÚ III (500 millones EUR)	Firmas												88,3	88,3
	Desembolsos												8,0	8,0
													0,0	0,0
ACP-Recursos propios Prot. 1 (1 720 millones EUR)	Firmas	43,1	47,3	170,0	207,3	550,3	133,0	0,0	0,0	0,0	0,0	0,0	0,0	1 151,0
	Desembolsos	6,1	62,2	150,9	167,3	431,8	148,8	0,0	0,0	0,0	0,0	0,0	0,0	967,1
		0,0	6,7	13,7	85,9	107,4	194,7	156,5	34,3	60,4	28,8	27,8	8,7	724,9
ACP-Recursos propios Prot. 2 (2 030 millones EUR)	Firmas						83,8	663,2	680,0	129,2	375,0	308,5	0,0	2 239,7
	Desembolsos						83,8	413,2	597,8	386,6	289,5	240,5	93,0	2 104,4
							0,0	26,8	156,4	62,2	86,0	123,1	155,9	610,3
ACP-Recursos propios Prot. 3 (2 600 millones EUR)	Firmas												348,0	348,0
	Desembolsos												171,0	171,0
													0,0	0,0



## 5. Lista de operaciones firmadas con cargo al Instrumento de Ayuda a la Inversión, 2003-2014 (ACP y PTU)

\* en moneda local

Estados ACP					
Nombre del contrato	Región/país	Sector	Tipo de operación	Sector público o privado	Importe firmado en millones de EUR
<b>2003</b>					
AFRICAN BANKS HOLDINGS, LLC	Regional - África	Servicios	Participación	Privado	27,45
AUREOS EAST AFRICA FUND	Regional - África Oriental	Servicios	Participación	Privado	6,77
AUREOS SOUTHERN AFRICA VENTURE CAPITAL	Regional - África Austral	Servicios	Participación	Privado	10,15
AUREOS WEST AFRICA FUND	Regional - África Occidental	Servicios	Participación	Privado	8,46
BEL OMBRE HOTEL B (SUBORDINATED LOAN)	Mauricio	Servicios	Préstamo subordinado y cuasi-participación	Privado	3,30
BEL OMBRE HOTEL C (INDIRECT EQUITY)	Mauricio	Servicios	Participación	Privado	2,80
DEV. DU SECTEUR PRIVE PG II A CAMEROUN	Camerún	Líneas de crédito	Línea de crédito*	Privado	3,00
DEV. DU SECTEUR PRIVE PG II B CAMEROUN	Camerún	Líneas de crédito	Línea de crédito*	Privado	25,00
EBTR MAURITANIE	Mauritania	Desarrollo urbano	Préstamo prioritario*	Privado	4,00
KANSANSHI COPPER MINE	Zambia	Industria	Préstamo subordinado y cuasi-participación	Privado	34,00
PG BURKINA FASO CREDIT BAIL II	Burkina Faso	Líneas de crédito	Línea de crédito*	Privado	2,00
PG BURKINA FASO II	Burkina Faso	Líneas de crédito	Línea de crédito*	Privado	10,00
<b>Subtotal 2003</b>					<b>136,93</b>
<b>2004</b>					
AFRICAN LION MINING FUND II	Regional - ACP	Servicios	Participación	Privado	6,45
BOAD IV B FACILITE DE GARANTIE	Regional - África Occidental	Servicios	Garantía	Privado	25,00
BOAD IV C PRISE DE PARTICIPATION	Regional - África Occidental	Servicios	Participación	Privado	4,60
DFCU LEASING GLOBAL LOAN	Uganda	Líneas de crédito	Línea de crédito*	Privado	5,00
EDFI EUROPEAN FINANCING PARTNERS (EFP)	Regional - ACP	Líneas de crédito	Acuerdo de agencia	Privado	90,00
EUROPEAN FINANCING PARTNERS (EFP)	Regional - ACP	Servicios	Acuerdo de agencia	Privado	0,01
FABULOUS FLOWERS	Botswana	Agricultura, pesca y silvicultura,	Préstamo subordinado y cuasi-participación	Privado	2,00
MAGADI SODA PURE ASH PROJECT / B (IF)	Kenia	Industria	Préstamo prioritario	Privado	11,37
MAGADI SODA PURE ASH PROJECT / C (IF)	Kenia	Industria	Préstamo subordinado y cuasi-participación	Privado	1,65
MOMA TITANIUM MINERALS	Mozambique	Industria	Préstamo prioritario	Privado	15,00
MOMA TITANIUM MINERALS	Mozambique	Industria	Préstamo subordinado y cuasi-participación	Privado	40,00
MOZ/RSA NATURAL GAS-UPSTREAM COMPONENT	Mozambique	Energía	Préstamo prioritario	Público	10,00
NIGERIA GLOBAL LOAN	Nigeria	Líneas de crédito	Línea de crédito	Privado	50,00
NOVOTEL DENARAU PROJECT (IF)	Fiji	Servicios	Participación	Privado	5,00
PRET GLOBAL II (GABON)	Gabón	Líneas de crédito	Línea de crédito*	Privado	6,50
PRET GLOBAL II (GABON) B	Gabón	Líneas de crédito	Línea de crédito*	Privado	3,50
SAMOA VENTURE CAPITAL FUND	Samoa	Servicios	Participación	Privado	0,30
SHORECAP INTERNATIONAL LTD (SCI)	Regional - ACP	Servicios	Participación	Privado	2,05
SNIM VII	Mauritania	Energía	Préstamo prioritario	Privado	22,50
SONABEL III	Burkina Faso	Energía	Préstamo prioritario	Público	15,25
WESTIN ROCO KI BEACH AND GOLF RESORT	República Dominicana	Servicios	Préstamo subordinado y cuasi-participación	Privado	20,00
<b>Subtotal 2004</b>					<b>336,17</b>

Estados ACP					
Nombre del contrato	Región/país	Sector	Tipo de operación	Sector público o privado	Importe firmado en millones de EUR
<b>2005</b>					
ADVANS	Regional - ACP	Servicios	Participación	Privado	3,50
ALBION RESORT MAURITIUS B	Mauricio	Servicios	Participación	Privado	5,00
AQUALMA III	Madagascar	Agricultura, pesca, silvicultura	Préstamo prioritario	Privado	5,00
BANQUE REGIONALE DES MARCHES B	Regional - África Occidental	Servicios	Participación	Privado	0,61
BIMAO	Regional - África Occidental	Servicios	Garantía*	Privado	5,00
CAP VERT - SECTEUR FINANCIER PG II	Cabo Verde	Líneas de crédito	Línea de crédito	Privado	8,00
CAPE FUND II	Regional - África Occidental	Servicios	Participación	Privado	12,75
CLICO GLOBAL LOAN	Trinidad y Tobago	Líneas de crédito	Línea de crédito	Privado	20,00
COMPAGNIE SUCRIERE DU TCHAD	Chad	Industria	Garantía	Privado	11,80
DANGOTE CEMENT - C	Nigeria	Industria	Préstamo prioritario	Privado	33,06
DEVELOPMENT FINANCE LIMITED IX	Trinidad y Tobago	Líneas de crédito	Línea de crédito	Privado	7,00
ETUDE EL AOJJ	Mauritania	Industria	Participación	Privado	5,00
GILGEL GIBE II HYDROPOWER PLANT	Etiopía	Energía	Préstamo prioritario	Público	50,00
GRENLEC III PROJECT	Granada	Energía	Préstamo prioritario	Privado	5,00
KPLC GRID DEVELOPMENT	Kenia	Energía	Préstamo prioritario	Público	43,00
LIAISON MARITIME DAKAR-ZIGUINCHOR	Senegal	Transporte	Préstamo prioritario	Público	10,00
MOMA TITANIUM C	Mozambique	Industria	Préstamo subordinado y cuasi-participación	Privado	2,75
MOPANI COPPER PROJECT	Zambia	Industria	Préstamo prioritario	Privado	48,00
NIGER - PG SECTEUR FINANCIER II	Níger	Líneas de crédito	Línea de crédito*	Privado	8,00
OLKARIA II EXTENSION	Kenia	Energía	Préstamo prioritario	Público	34,08
PACIFIC ISLANDS FINANCING FACILITY	Regional - Pacífico	Líneas de crédito	Línea de crédito	Privado	7,00
PACIFIC ISLANDS FINANCING FACILITY B	Regional - Pacífico	Líneas de crédito	Línea de crédito	Privado	6,00
SEPH-NOUADHIBOU	Mauritania	Agricultura, pesca, silvicultura	Préstamo prioritario	Privado	2,50
SEPH-NOUADHIBOU	Mauritania	Industria	Préstamo prioritario	Privado	2,50
VRA VII	Ghana	Energía	Préstamo prioritario	Público	10,50
ZESCO KARIBA NORTH II	Zambia	Energía	Préstamo prioritario	Público	7,60
<b>Subtotal 2005</b>					<b>353,64</b>
<b>2006</b>					
ACCESS MICROFINANCE HOLDING	Regional - ACP	Servicios	Participación	Privado	3,46
ADEMI V	República Dominicana	Servicios	Participación	Privado	0,23
ADEMI V B	República Dominicana	Líneas de crédito	Línea de crédito*	Privado	3,00
AES SONEL-ELECTRICITY SUPPLY	Camerún	Energía	Préstamo prioritario	Privado	55,00
AES SONEL-ELECTRICITY SUPPLY B	Camerún	Energía	Préstamo prioritario	Privado	10,00
ALBION RESORT MAURITIUS	Mauricio	Servicios	Préstamo prioritario	Privado	14,00
AMENAGEMENT HYDROELECTRIQUE DE FELOU	Regional - África Occidental	Energía	Préstamo prioritario	Público	11,00
AMENAGEMENT HYDROELECTRIQUE DE FELOU B	Regional - África Occidental	Energía	Préstamo prioritario	Público	11,00
AMENAGEMENT HYDROELECTRIQUE DE FELOU C	Regional - África Occidental	Energía	Préstamo prioritario	Público	11,00
ASTRUM TRAVEL HELICOPTER SERVICES	Belize	Transporte	Préstamo prioritario	Privado	3,56
BDEAC PRET GLOBAL III	Regional - África Central	Líneas de crédito	Línea de crédito	Privado	15,00
BDEAC PRET GLOBAL III B	Regional - África Central	Servicios	Garantía	Privado	5,00
BPI KENYA SME FUND	Kenia	Servicios	Participación	Privado	3,92

Estados ACP					
Nombre del contrato	Región/país	Sector	Tipo de operación	Sector público o privado	Importe firmado en millones de EUR
BPI MADAGASCAR SME FUND	Madagascar	Servicios	Participación	Privado	2,00
CARIBBEAN DEV BANK IV B	Regional - Caribe	Servicios	Garantía	Privado	20,00
DFCU LEASING GLOBAL LOAN II	Uganda	Líneas de crédito	Línea de crédito*	Privado	10,00
EADB REGIONAL FINANCE FACILITY	Regional - África Oriental	Líneas de crédito	Línea de crédito	Privado	25,00
ECOCIMENTO FIBRE CEMENT	Mozambique	Industria	Préstamo prioritario	Privado	1,30
EDFI EUROPEAN FINANCING PARTNERS II	Regional - ACP	Líneas de crédito	Acuerdo de agencia	Privado	90,00
EDFI EUROPEAN FINANCING PARTNERS II B	Regional - ACP	Servicios	Acuerdo de agencia	Privado	5,00
EDFI EUROPEAN FINANCING PARTNERS II C	Regional - ACP	Servicios	Acuerdo de agencia	Privado	5,00
ECP AFRICA FUND II	Regional - África	Servicios	Participación	Privado	38,29
FIRST BANK OF NIGERIA	Nigeria	Servicios	Préstamo prioritario	Privado	35,00
FIRST BANK OF NIGERIA B	Nigeria	Servicios	Préstamo prioritario	Privado	15,00
GHANA FINANCIAL SECTOR GLOBAL LOAN II B	Ghana	Líneas de crédito	Línea de crédito	Privado	15,00
I & P	Regional - África	Servicios	Participación	Privado	3,25
KOLOMBANGARA FOREST PROJECT	Islas Salomón	Agricultura, pesca, silvicultura	Préstamo prioritario	Privado	3,50
KOUILLOU MAGNESIUM PHASE I	Congo	Industria	Préstamo subordinado y cuasi-participación	Privado	13,00
KULA FUND II	Regional - Pacífico	Servicios	Participación	Privado	3,99
LUMWANA COPPER PROJECT A	Zambia	Industria	Préstamo subordinado y cuasi-participación	Privado	48,00
LUMWANA COPPER PROJECT B	Zambia	Industria	Préstamo prioritario	Privado	19,00
MAPUTO WATER SUPPLY	Mozambique	Agua, alcantarillado	Préstamo prioritario	Público	31,00
NAMIBIA - OLD MUTUAL MIDINA FUND	Namibia	Líneas de crédito	Línea de crédito	Público	4,00
PACIFIC ISLANDS FINANCING FACILITY II	Regional - Pacífico	Líneas de crédito	Línea de crédito	Privado	5,00
RW - GL II PRIVATE SECTOR SUPPORT A	Ruanda	Líneas de crédito	Línea de crédito*	Privado	3,00
SMALL ENTERPRISES GLOBAL LOAN	República Dominicana	Líneas de crédito	Línea de crédito*	Privado	4,00
SMALL TOWN WATER & SANITATION PROGRAM	Etiopía	Agua, alcantarillado	Préstamo prioritario	Público	16,50
SOCIETE GENERALE MAURITANIE	Mauritania	Servicios	Participación	Privado	4,21
<b>Subtotal 2006</b>					<b>566,21</b>
<b>2007</b>					
ACCORD CADRE GARANTIE AFRIQUE CENTRALE	Regional - África Central	Servicios	Garantía*	Privado	50,00
ADEMI V C	República Dominicana	Servicios	Participación	Privado	0,52
ADENIA FUNDS II	Regional - Océano Índico	Servicios	Participación	Privado	4,61
AFRICAP II	Regional - África	Servicios	Participación	Privado	4,01
AIC CARIBBEAN FUND BARBADOS	Regional - Caribe	Servicios	Participación	Privado	37,97
BUJAGALI HYDROELECTRIC PROJECT	Uganda	Energía	Préstamo prioritario	Público	92,13
CAPITAL FINANCIAL HOLDING	Regional - África Central	Servicios	Participación	Privado	5,00
CLICO GLOBAL LOAN B	Trinidad y Tobago	Líneas de crédito	Línea de crédito	Privado	10,00
MARTIN S DRIFT KIMBERLITE PROJECT	Botsuana	Industria	Préstamo prioritario	Privado	5,00
MICROCRED (PLANET BANK)	Regional - África	Servicios	Participación	Privado	3,00
PACIFIC ISLANDS FINANCING FACILITY II B	Regional - Pacífico	Líneas de crédito	Línea de crédito	Privado	2,00
PEFF-UGANDA	Uganda	Líneas de crédito	Línea de crédito*	Privado	30,00
PRET GLOBAL III (GABON)	Gabón	Líneas de crédito	Línea de crédito*	Privado	7,00
PRET GLOBAL PRO-PME II	Camerún	Líneas de crédito	Línea de crédito*	Privado	4,00
PRIVATE ENTERPRISE FINANCE FACILITY	Kenia	Líneas de crédito	Línea de crédito*	Privado	20,00
RURAL IMPULSE MICROFINANCE FUND (EQUITY)	Regional - ACP	Servicios	Participación	Privado	1,09
RURAL IMPULSE MICROFINANCE FUND MEZZ	Regional - ACP	Servicios	Participación	Privado	1,70
RW - GL II PRIVATE SECTOR SUPPORT B	Ruanda	Líneas de crédito	Línea de crédito*	Privado	7,00
TVCABO MULTIMEDIA	Angola	Telecomunicaciones	Préstamo prioritario	Privado	15,00
<b>Subtotal 2007</b>					<b>300,04</b>

Estados ACP					
Nombre del contrato	Región/país	Sector	Tipo de operación	Sector público o privado	Importe firmado en millones de EUR
<b>2008</b>					
ACCESS BANK LIBERIA	Liberia	Servicios	Participación	Privado	0,96
ADLEVO CAPITAL AFRICA	Mauricio	Servicios	Participación	Privado	13,98
AFRICAN LION MINING FUND III	Regional - África	Servicios	Participación	Privado	9,67
AFRICINVEST FUND II LLC	Regional - África	Servicios	Participación	Privado	20,00
ATLANTIC COAST REGIONAL FUND	Regional - África	Servicios	Participación	Privado	15,65
AUREOS AFRICA FUND	Regional - África	Servicios	Participación	Privado	27,15
CAPITAL INVESTMENT LINE GL III	Zambia	Líneas de crédito	Línea de crédito	Privado	20,00
DERBA MIDROC CEMENT COMPANY	Etiopía	Industria	Préstamo prioritario	Privado	29,05
DR FINANCING FACILITY	República Dominicana	Líneas de crédito	Línea de crédito*	Privado	5,00
DR FINANCING FACILITY B	República Dominicana	Líneas de crédito	Línea de crédito*	Privado	10,00
DR FINANCING FACILITY C	República Dominicana	Líneas de crédito	Línea de crédito*	Privado	3,50
INGA POWER REHABILITATION B	Congo (República Democrática)	Energía	Préstamo prioritario	Público	55,00
JIRAMA WATER II (MADAGASCAR)	Madagascar	Agua, alcantarillado	Préstamo prioritario	Público	23,50
MALAWI GLOBAL LOAN III	Malawi	Líneas de crédito	Línea de crédito	Privado	15,00
NFC FORESTRY PROJECT	Uganda	Agricultura, pesca y silvicultura	Préstamo prioritario	Privado	5,00
NIGER - PG SECTEUR FINANCIER III	Níger	Líneas de crédito	Línea de crédito*	Privado	8,00
NORMAN MANLEY INTERNATIONAL AIRPORT	Jamaica	Transporte	Préstamo prioritario	Público	35,00
PMND (DIGICEL SAMOA)	Regional - Pacífico	Telecomunicaciones	Préstamo prioritario	Privado	3,70
PMND B (DIGICEL VANUATU)	Regional - Pacífico	Telecomunicaciones	Préstamo prioritario	Privado	4,80
PMND C (DIGICEL TONGA)	Regional - Pacífico	Telecomunicaciones	Préstamo prioritario	Privado	3,90
PMND D (DIGICEL FIJI)	Regional - Pacífico	Telecomunicaciones	Préstamo prioritario	Privado	10,70
SMALL ENTERPRISES GLOBAL LOAN B	República Dominicana	Servicios	Participación*	Privado	1,00
SOCIETE DES PLANTATIONS DE MBANGA	Camerún	Agricultura, pesca, silvicultura	Préstamo prioritario	Privado	4,10
<b>Subtotal 2008</b>					<b>324,66</b>
<b>2009</b>					
ADVANS SA SICAR II	Regional - ACP	Servicios	Participación	Privado	6,00
AGRI-VIE FUND PCC	Regional - África	Servicios	Participación	Privado	7,99
BANK OF SAINT LUCIA GLOBAL LOAN II	Santa Lucía	Líneas de crédito	Línea de crédito	Privado	9,98
BANQUE DE DEPOT ET DE CREDIT DJIBOUTI	Yibuti	Servicios	Participación	Privado	2,00
BDEAC PRET GLOBAL IV	Regional - África Central	Líneas de crédito	Línea de crédito	Privado	25,00
BTA TOLL ROAD	República Dominicana	Transporte	Préstamo prioritario	Privado	29,82
CAPE III	Regional - África Occidental	Servicios	Participación	Privado	28,63
EDFI EUROPEAN FINANCING PARTNERS III	Regional - ACP	Líneas de crédito	Acuerdo de agencia	Privado	90,00
EDFI EUROPEAN FINANCING PARTNERS III B	Regional - ACP	Servicios	Acuerdo de agencia	Privado	5,00
EDFI EUROPEAN FINANCING PARTNERS III C	Regional - ACP	Servicios	Acuerdo de agencia	Privado	5,00
FIPA - ANGOLA PRIVATE EQUITY FUND	Angola	Servicios	Participación	Privado	4,05
GROFIN AFRICA FUND	Regional - África	Servicios	Participación	Privado	14,15
LEAPFROG MICROINSURANCE INVESTMENTS	Regional - ACP	Servicios	Participación	Privado	15,07
MICROCRED II	Regional - ACP	Servicios	Participación	Privado	2,00
MICROFINANCE ENHANCEMENT FACILITY	Regional - ACP	Servicios	Participación	Privado	35,03
OLKARIA II EXTENSION B	Kenia	Energía	Préstamo prioritario	Público	3,95
PACIFIC ISLANDS FINANCING FACILITY II C	Regional - Pacífico	Líneas de crédito	Línea de crédito	Privado	3,00
PAN-AFRICAN INVESTMENT PARTNERS II LTD	Regional - África	Servicios	Participación	Privado	28,37
RWANDA GL III - PRIVATE SECTOR SUPPORT	Ruanda	Líneas de crédito	Línea de crédito*	Privado	5,00
SHORECAP II	Regional - África	Servicios	Participación	Privado	9,98
SNIM GUELB II	Mauritania	Industria	Préstamo prioritario	Privado	75,00
UNELCO WIND POWER	Vanuatu	Energía	Préstamo prioritario	Privado	4,30
<b>Subtotal 2009</b>					<b>409,32</b>
<b>2010</b>					

Estados ACP					
Nombre del contrato	Región/país	Sector	Tipo de operación	Sector público o privado	Importe firmado en millones de EUR
ACCESS BANK LIBERIA B	Liberia	Servicios	Préstamo prioritario	Privado	1,50
ACCESS MICROFINANCE HOLDING II	Regional - ACP	Servicios	Participación	Privado	1,73
ADEMI RURAL MICROFINANCE	República Dominicana	Líneas de crédito	Línea de crédito*	Privado	7,00
AFRICA CAPITALISATION FUND	Regional - África	Servicios	Participación	Privado	28,55
CAPE VERDE WIND POWER PPP	Cabo Verde	Energía	Préstamo prioritario	Privado	30,00
ECOBANK REGIONAL FACILITY II	Regional - África Occidental	Servicios	Préstamo prioritario	Privado	50,00
EDFI EUROPEAN FINANCING PARTNERS IV	Regional - ACP	Líneas de crédito	Acuerdo de agencia	Privado	90,00
EDFI EUROPEAN FINANCING PARTNERS IV B	Regional - ACP	Servicios	Acuerdo de agencia	Privado	5,00
EDFI EUROPEAN FINANCING PARTNERS IV C	Regional - ACP	Servicios	Acuerdo de agencia	Privado	5,00
INTERACT CLIMATE CHANGE FACILITY	Regional - ACP	Servicios	Préstamo prioritario	Privado	45,00
INTERACT CLIMATE CHANGE FACILITY B	Regional - ACP	Servicios	Garantía	Privado	5,00
PACIFIC ISLANDS FINANCING FACILITY II D	Regional - Pacífico	Líneas de crédito	Línea de crédito	Privado	5,00
PACIFIC ISLANDS FINANCING FACILITY II E	Regional - Pacífico	Líneas de crédito	Línea de crédito	Privado	4,00
PHILIPS LIGHTING MASERU	Lesotho	Industria	Préstamo prioritario	Privado	5,00
PRET GLOBAL PRO-PME III (CAMEROUN)	Camerún	Líneas de crédito	Línea de crédito	Privado	5,00
PRIVATE ENTERPRISE FINANCE FACILITY II	Uganda	Líneas de crédito	Línea de crédito*	Privado	40,00
RAWBANK LINE OF CREDIT (DRC)	Congo (República Democrática)	Líneas de crédito	Línea de crédito	Privado	5,00
REGMIFA MSME INV FUND FOR AFRICA	Regional - África	Servicios	Participación	Privado	11,27
RURAL IMPULSE MICROFINANCE FUND II	Regional - ACP	Servicios	Participación	Privado	10,00
<b>Subtotal 2010</b>					<b>354,05</b>
<b>2011</b>					
ACME HAITI LOCAL CURRENCY LOAN	Haití	Líneas de crédito	Línea de crédito*	Privado	3,00
BOA REGIONAL FACILITY (REGIONAL WEST AFRICA)	Regional - África Occidental	Servicios	Préstamo prioritario	Privado	10,00
CATALYST FUND I	Regional - África Oriental	Servicios	Participación	Privado	8,93
CDB CLIMATE ACTION LINE OF CREDIT	Regional - Caribe	Líneas de crédito	Línea de crédito	Privado/ Público	50,00
DR FINANCING FACILITY D	República Dominicana	Líneas de crédito	Línea de crédito*	Privado	3,50
DR MICROFINANCE FACILITY II	República Dominicana	Líneas de crédito	Línea de crédito*	Privado	6,00
DR MICROFINANCE FACILITY II C	República Dominicana	Líneas de crédito	Línea de crédito*	Privado	6,00
EAC MICROFINANCE LOAN (FAULU)	Regional - África Oriental	Servicios	Préstamo prioritario*	Privado	4,00
FEFISOL MICROFINANCE FUND	Regional - ACP	Servicios	Participación	Privado	5,00
I AND P CAPITAL (III) LLC LTD	Regional - África	Servicios	Participación	Privado	12,00
INTERACT CLIMATE CHANGE FACILITY C	Regional - ACP	Servicios	Participación	Privado	0,01
JAMAICA TOLL ROAD	Jamaica	Transporte	Préstamo prioritario	Privado	39,13
MAURITIUS LEASING LINE OF CREDIT	Mauricio	Líneas de crédito	Línea de crédito*	Privado	5,00
PEFF II KENYA A	Kenia	Líneas de crédito	Línea de crédito*	Privado	7,00
PEFF II KENYA B	Kenia	Líneas de crédito	Línea de crédito*	Privado	6,50
PROGRESSION EASTERN AFRICA MICROFIN. EQUITY FUND	Regional - África Oriental	Servicios	Participación	Privado	5,96
RWANDA PRIVATE SECTOR SUPPORT FACILITY	Ruanda	Líneas de crédito	Línea de crédito*	Privado	8,00
SOFIHDES GL III	Haití	Líneas de crédito	Línea de crédito*	Privado	5,00
UT BANK GLOBAL LOAN	Ghana	Líneas de crédito	Línea de crédito	Privado	8,00
<b>Subtotal 2011</b>					<b>193,02</b>
<b>2012</b>					
ACCESS BANK GLOBAL LOAN NIGERIA	Nigeria	Líneas de crédito	Línea de crédito	Privado	50,00
ACCESS MICROFINANCE HOLDING III	Regional - ACP	Servicios	Participación	Privado	4,56
ASECNA V	Regional - África	Transporte	Préstamo prioritario	Público	40,00
CONVERGENCE ICT FUND	Regional - África	Servicios	Participación	Privado	19,25
DBS GLOBAL LOAN VI	Seychelles	Líneas de crédito	Línea de crédito*	Privado	5,00
EAC MICROFINANCE LOAN (CENTENARY)	Regional - África Oriental	Servicios	Préstamo prioritario*	Privado	8,00
EAC MICROFINANCE LOAN (K-REP)	Regional - África Oriental	Servicios	Préstamo prioritario*	Privado	7,00
EAC MICROFINANCE LOAN (THE CO-OP)	Regional - África Oriental	Servicios	Préstamo prioritario*	Privado	20,00
EADB REGIONAL FINANCE FACILITY GL II	Regional - África Oriental	Líneas de crédito	Línea de crédito*	Privado	25,00

Estados ACP					
Nombre del contrato	Región/país	Sector	Tipo de operación	Sector público o privado	Importe firmado en millones de EUR
FONDS CAURIS CROISSANCE II LIMITED	Regional - ACP	Servicios	Participación	Privado	5,00
I AND P AFRIQUE ENTREPRENEURS	Regional - África	Servicios	Participación	Privado	7,00
KRIBI GAS FIRED POWER PLANT	Camerún	Energía	Préstamo prioritario	Privado	29,50
MAURITIUS AIRPORT HOTEL	Mauricio	Servicios	Préstamo prioritario	Privado	8,00
PEFF II KENYA / C	Kenia	Líneas de crédito	Línea de crédito*	Privado	6,50
PEFF III KENYA	Kenia	Líneas de crédito	Línea de crédito*	Privado	50,00
PEFF III KENYA - B	Kenia	Líneas de crédito	Línea de crédito*	Privado	20,00
UBA REGIONAL FACILITY	Nigeria	Líneas de crédito	Línea de crédito	Privado	50,17
<b>Subtotal 2012</b>					<b>354,98</b>
<b>2013</b>					
DR MICROFINANCE FACILITY II D	República Dominicana	Líneas de crédito	Línea de crédito*	Privado	1,00
EAC MICROFINANCE LOAN DFCU	Regional - África Oriental	Servicios	Préstamo prioritario*	Privado	5,00
EAC MICROFINANCE LOAN II (NMB)	Regional - África Oriental	Servicios	Préstamo prioritario*	Privado	20,00
EAC MICROFINANCE LOAN KCB RWANDA	Regional - África Oriental	Servicios	Préstamo prioritario*	Privado	6,00
EAST AND CENTRAL AFRICA PEFF FAMILY BANK	Regional - África Oriental	Líneas de crédito	Línea de crédito*	Privado	10,00
EAST AND CENTRAL AFRICA PEFF I AND M RWANDA	Regional - África Oriental	Líneas de crédito	Línea de crédito*	Privado	8,00
EAST AND CENTRAL AFRICA PEFF NMB TANZANIA	Regional - África Oriental	Líneas de crédito	Línea de crédito*	Privado	50,00
EAST AND CENTRAL AFRICA PEFF PRIME BANK	Regional - África Oriental	Líneas de crédito	Línea de crédito*	Privado	5,00
EDFI EUROPEAN FINANCING PARTNERS V	Regional - ACP	Líneas de crédito	Acuerdo de agencia	Privado	90,00
EDFI EUROPEAN FINANCING PARTNERS V B	Regional - ACP	Servicios	Acuerdo de agencia	Privado	5,00
EDFI EUROPEAN FINANCING PARTNERS V C	Regional - ACP	Servicios	Acuerdo de agencia	Privado	5,00
FAMILY BANK	Regional - África Oriental	Servicios	Préstamo prioritario*	Privado	10,00
GHANA FINANCIAL SECTOR GL III A	Ghana	Líneas de crédito	Línea de crédito	Privado	20,00
LEAPFROG II	Regional - ACP	Servicios	Participación	Privado	18,83
MALAWI CREDIT LINE	Malawi	Líneas de crédito	Línea de crédito	Privado	15,00
MAURITIUS ETHANOL PROJECT	Mauricio	Agricultura, pesca, silvicultura	Préstamo prioritario	Privado	8,00
MICROCREC COTE D IVOIRE	Costa de Marfil	Servicios	Participación	Privado	1,70
NIGERIA SECOND TIER LOAN B	Nigeria	Líneas de crédito	Línea de crédito	Privado	50,00
NIGERIA SECOND TIER LOAN C	Nigeria	Líneas de crédito	Línea de crédito	Privado	25,00
NIGERIA SECOND TIER LOAN D	Nigeria	Líneas de crédito	Línea de crédito	Privado	25,00
SHELTER-AFRIQUE COMMUNITY DEVELOPMENT	Regional - África	Desarrollo urbano	Préstamo prioritario	Privado	15,00
ZENITH BANK MID-CAP LOAN	Nigeria	Líneas de crédito	Línea de crédito	Privado	40,00
ZENITH BANK MID-CAP LOAN B	Nigeria	Líneas de crédito	Línea de crédito	Privado	20,00
<b>Subtotal 2013</b>					<b>453,5</b>
<b>2014</b>					
ACCESS BANK LINE OF CREDIT NIGERIA II	Nigeria	Líneas de crédito	Línea de crédito	Privado	50,00
ADVANS SA SICAR III	Regional - ACP	Servicios	Participación	Privado	4,51
AIRSIDE SAFETY WORKS - ROBERTS AIRPORT MONROVIA	Liberia	Transporte	Préstamo prioritario	Público	21,70
BANCABC REGIONAL FACILITY FOR SME AND MIDCAPS (B)	Botsuana	Líneas de crédito	Línea de crédito*	Privado	20,00
BANCABC REGIONAL FACILITY FOR SME AND MIDCAPS (Z)	Zambia	Líneas de crédito	Línea de crédito*	Privado	
EAC MICROFINANCE FACILITY II CRDB	Regional - África Oriental	Servicios	Préstamo prioritario*	Privado	20,00
EAST AND CENTRAL AFRICA PEFF BOA TANZANIA	Regional - África Oriental	Líneas de crédito	Línea de crédito*	Privado	7,00
EAST AND CENTRAL AFRICA PEFF CRANE BANK UGANDA	Regional - África Oriental	Líneas de crédito	Línea de crédito*	Privado	28,00
EAST AND CENTRAL AFRICA PEFF CRDB UGANDA	Regional - África Oriental	Líneas de crédito	Línea de crédito*	Privado	20,00
EAST AND CENTRAL AFRICA PEFF HFB UGANDA	Regional - África Oriental	Líneas de crédito	Línea de crédito*	Privado	13,00
ECOBANK REGIONAL FACILITY III	Regional - África	Servicios	Préstamo prioritario	Privado	80,11
GHANA FINANCIAL SECTOR LOAN III B	Ghana	Líneas de crédito	Línea de crédito	Privado	20,00
LAKE TURKANA WIND POWER A	Kenia	Energía	Préstamo prioritario	Privado	50,00
LAKE TURKANA WIND POWER C	Kenia	Energía	Préstamo prioritario	Privado	100,00
MOZAMBIQUE FINANCIAL SECTOR LINE OF CREDIT MB	Mozambique	Líneas de crédito	Línea de crédito*	Privado	5,00

Estados ACP					
Nombre del contrato	Región/país	Sector	Tipo de operación	Sector público o privado	Importe firmado en millones de EUR
PEFF III KENYA - C	Kenia	Líneas de crédito	Línea de crédito	Privado	50,00
PORTLAND CARIBBEAN FUND II L P	Regional - Caribe	Servicios	Participación	Privado	23,43
PTA BANK - CREDIT LINE FOR SMES AND MIDCAPS	Regional - África Oriental	Líneas de crédito	Línea de crédito*	Privado	64,00
PTA BANK - CREDIT LINE FOR SMES AND MIDCAPS	Regional - África Austral	Líneas de crédito	Línea de crédito*	Privado	16,00
SOUTHERN AFRICA MICROFINANCE FACILITY (ABC)	Regional - África Austral	Servicios	Préstamo prioritario*	Privado	5,00
SOUTHERN AFRICA MICROFINANCE FACILITY (MADISON)	Regional - África Austral	Servicios	Préstamo prioritario*	Privado	4,50
SYNERGY PRIVATE EQUITY FUND	Regional - África Occidental	Servicios	Participación	Privado	11,37
<b>Dotación para Financiación de Impacto-IAI ACP Cotonú III</b>					
NOVASTAR VENTURES EAST AFRICA FUND	Regional - África Oriental	Servicios	Participación	Privado	8,01
<b>Subtotal 2014</b>					<b>646,63</b>
<b>TOTAL</b>					<b>4 429,18</b>

PTU					
Nombre del contrato	Región/país	Sector	Tipo de operación	Sector público o privado	Importe firmado en millones de EUR
<b>2007</b>					
BCI - LIGNE DE CREDIT ENVIRONNEMENTAL	Nueva Caledonia	Líneas de crédito	Línea de crédito	Privado	5,00
SOCREDO LIGNE DE CREDIT ENVIRONNEMENT	Polinesia Francesa	Líneas de crédito	Línea de crédito	Privado	5,00
<b>Subtotal 2007</b>					<b>10,00</b>
<b>2008</b>					
OCTS FINANCING FACILITY	Regional - PTU	Líneas de crédito	Línea de crédito	Privado	<b>10,00</b>
<b>Subtotal 2008</b>					<b>10,00</b>
<b>2010</b>					
NC-LIGNE DE CREDIT ENVIRONNEMENTALE II	Nueva Caledonia	Líneas de crédito	Línea de crédito	Privado	<b>10,00</b>
SOCREDO LIGNE ENVIRONNEMENTALE II	Polinesia Francesa	Líneas de crédito	Línea de crédito	Privado	<b>5,00</b>
<b>Subtotal 2010</b>					<b>15,00</b>
<b>2013</b>					
BANQUE DE TAHITI GLOBAL LOAN	Polinesia Francesa	Líneas de crédito	Línea de crédito	Privado	<b>8,00</b>
SOCREDO GLOBAL LOAN VI B	Polinesia Francesa	Líneas de crédito	Línea de crédito	Privado	<b>10,00</b>
<b>Subtotal 2013</b>					<b>18,00</b>
<b>2014</b>					
BANQUE DE TAHITI LIGNE DE CREDIT ENVIRONNEMENTALE	Polinesia Francesa	Líneas de crédito	Línea de crédito	Privado	<b>8,00</b>
BANQUE DE TAHITI LIGNE DE CREDIT MICROFINANCE	Polinesia Francesa	Líneas de crédito	Línea de crédito	Privado	<b>6,00</b>
<b>Subtotal 2014</b>					<b>14,00</b>
<b>TOTAL</b>					<b>67,00</b>



## 6. Lista de operaciones firmadas con cargo a recursos propios, 2003-2014 (ACP y PTU)

\* en moneda local

Estados ACP					
Nombre del contrato	Región/país	Sector	Tipo de operación	Sector público o privado	Importe firmado en millones de EUR
<b>2003</b>					
BEL OMBRE HOTEL A (SENIOR LOAN)	Mauricio	Servicios	Préstamo prioritario	Privado	6,10
<b>Subtotal 2003</b>					<b>6,10</b>
<b>2004</b>					
BOAD PG IV A	Regional - África Occidental	Líneas de crédito	Línea de crédito	Privado	25,00
MAGADI SODA PURE ASH PROJECT / A	Kenia	Industria	Préstamo prioritario	Privado	8,93
MAURITIUS CONTAINER TERMINAL II	Mauricio	Transporte	Préstamo prioritario	Público	14,00
NOVOTEL DENARAU PROJECT	Fiyi	Servicios	Préstamo prioritario	Privado	6,00
VINLEC IV	San Vicente y las Granadinas	Energía	Préstamo prioritario	Público	8,30
<b>Subtotal 2004</b>					<b>62,23</b>
<b>2005</b>					
CARIBBEAN DEV BANK III FACILITY	Regional - Caribe	Líneas de crédito	Línea de crédito	Público	40,00
DANGOTE CEMENT - A	Nigeria	Industria	Préstamo prioritario	Privado	57,85
DANGOTE CEMENT - B	Nigeria	Industria	Préstamo prioritario	Privado	33,06
SBM GLOBAL LOAN	Mauricio	Líneas de crédito	Línea de crédito	Privado	20,00
<b>Subtotal 2005</b>					<b>150,91</b>
<b>2006</b>					
BLPC IV WIND POWER	Barbados	Energía	Préstamo prioritario	Privado	9,75
FIJI POWER	Fiyi	Energía	Préstamo prioritario	Público	24,50
GHANA FINANCIAL SECTOR GLOBAL LOAN II C	Ghana	Líneas de crédito	Línea de crédito	Privado	40,00
LUMWANA COPPER PROJECT C	Zambia	Industria	Préstamo prioritario	Privado	18,00
WEST AFRICAN GAS PIPELINE (WAGP)	Ghana	Energía	Préstamo prioritario	Público	75,00
<b>Subtotal 2006</b>					<b>167,25</b>
<b>2007</b>					
AMBATOVY NICKEL PROJECT	Madagascar	Industria	Préstamo prioritario	Privado	260,00
ECOBANK REGIONAL FACILITY	Regional - África Occidental	Servicios	Préstamo prioritario	Privado	50,00
INTERCONTINENTAL BANK	Nigeria	Servicios	Préstamo prioritario	Privado	50,00
MASERU WASTEWATER PROJECT	Lesotho	Agua, alcantarillado	Préstamo prioritario	Público	14,30
MUNALI NICKEL PROJECT	Zambia	Industria	Préstamo prioritario	Privado	29,51
PROGRAMME EAU SENEGAL	Senegal	Agua, alcantarillado	Préstamo prioritario	Público	15,00
SONEB-ALIMENTATION EN EAU URBAINE	Benin	Agua, alcantarillado	Préstamo prioritario	Público	13,00
<b>Subtotal 2007</b>					<b>431,81</b>
<b>2008</b>					
AEP OUAGADOUGOU II	Burkina Faso	Agua, alcantarillado	Préstamo prioritario	Público	18,50
ASSAINISSEMENT DAKAR	Senegal	Agua, alcantarillado	Préstamo prioritario	Público	20,00
CAPRIVI INTERCONNECTOR PROJECT	Namibia	Energía	Préstamo prioritario	Público	35,00
DFL REGIONAL SME	Regional - Caribe	Líneas de crédito	Línea de crédito	Privado	9,00
INGA POWER REHABILITATION A	Congo (República Democrática)	Energía	Préstamo prioritario	Público	55,00
JIRAMA ANDEKALEKA HYDRO	Madagascar	Energía	Préstamo prioritario	Público	24,50
MALAWI PERI-URBAN WATER & SANITATION	Malawi	Agua, alcantarillado	Préstamo prioritario	Público	15,75
PORTS OF CAPE VERDE	Cabo Verde	Transporte	Préstamo prioritario	Público	54,80
<b>Subtotal 2008</b>					<b>232,55</b>

## Estados ACP

Nombre del contrato	Región/país	Sector	Tipo de operación	Sector público o privado	Importe firmado en millones de EUR
<b>2009</b>					
BEIRA CORRIDOR (PORT COMPONENT)	Mozambique	Transporte	Préstamo prioritario	Público	65,00
BENIN-TOGO POWER REHABILITATION (BENIN)	Benin	Energía	Préstamo prioritario	Público	32,00
BENIN-TOGO POWER REHABILITATION (TOGO)	Togo	Energía	Préstamo prioritario	Público	3,00
CAMWATER	Camerún	Agua, alcantarillado	Préstamo prioritario	Público	40,00
JKIA UPGRADING AND REHABILITATION	Kenia	Transporte	Préstamo prioritario	Público	63,87
MAURITIUS SUGAR INDUSTRY REFORM	Mauricio	Industria	Préstamo prioritario	Privado	13,00
MAURITIUS SUGAR INDUSTRY REFORM PROJECT B	Mauricio	Industria	Préstamo prioritario	Privado	15,00
MOMBASA-NAIROBI TRANSMISSION LINE	Kenia	Energía	Préstamo prioritario	Público	60,00
OHORONGO CEMENT NAMIBIA	Namibia	Industria	Préstamo prioritario	Privado	82,30
PORT AUTONOME DE POINTE NOIRE	Congo	Transporte	Préstamo prioritario	Público	29,00
<b>Subtotal 2009</b>					<b>403,17</b>
<b>2010</b>					
AIDBANK LINE OF CREDIT III A	Dominica	Líneas de crédito	Línea de crédito	Privado	7,00
AIDBANK LINE OF CREDIT III B	Dominica	Líneas de crédito	Línea de crédito	Privado	1,00
DBSKN LINE OF CREDIT IV - B	San Cristóbal y Nieves	Líneas de crédito	Línea de crédito	Privado	0,75
DBSKN LINE OF CREDIT IV A	San Cristóbal y Nieves	Líneas de crédito	Línea de crédito	Privado	5,24
ETED POWER TRANSMISSION	República Dominicana	Energía	Préstamo prioritario	Público	26,80
MAURITANIA SUBMARINE CABLE CONNECTION	Mauritania	Telecomunicaciones	Préstamo prioritario	Público	7,32
METOLONG DAM AND WATER SUPPLY PROGRAM	Lesotho	Agua, alcantarillado	Préstamo prioritario*	Público	140,00
NIGERIA FRAMEWORK LOAN A	Nigeria	Servicios	Préstamo prioritario	Privado	80,00
NIGERIA FRAMEWORK LOAN C	Nigeria	Servicios	Préstamo prioritario	Privado	55,00
NIGERIA FRAMEWORK LOAN D	Nigeria	Servicios	Préstamo prioritario	Privado	55,00
OLKARIA I & IV GEOTHERMAL EXTENSION	Kenia	Energía	Préstamo prioritario	Público	119,00
TANZANIA BACKBONE INTERCONNECTOR	Tanzania (República Unida de)	Energía	Préstamo prioritario	Público	100,65
<b>Subtotal 2010</b>					<b>597,76</b>
<b>2011</b>					
BOAD PG V A	Regional - África Occidental	Líneas de crédito	Línea de crédito	Privado	30,00
BOAD PG V B	Regional - África Occidental	Líneas de crédito	Línea de crédito	Privado	30,00
ENERGY DEVELOPMENT AND ACCESS PROJECT	Mozambique	Energía	Préstamo prioritario	Público	33,89
GREAT EAST ROAD REHABILITATION PROJECT	Zambia	Transporte	Préstamo prioritario	Público	80,00
IMPROVEMENT TO REGIONAL AIRPORTS	Tanzania (República Unida de)	Transporte	Préstamo prioritario	Público	50,00
INTERCONNEXION BOLGATANGA-OUAGADOUGOU	Burkina Faso	Energía	Préstamo prioritario	Público	23,00
LAKE VICTORIA WATSAN - KAMPALA WATER	Uganda	Agua, alcantarillado	Préstamo prioritario	Público	75,00
SBM LINE OF CREDIT II	Mauricio	Líneas de crédito	Línea de crédito	Privado	30,00
SEYCHELLES SUBMARINE CABLE PROJECT	Seychelles	Telecomunicaciones	Préstamo prioritario	Privado	8,00
SEYCHELLES WATER & SANITATION (OWN RESOURCES)	Seychelles	Agua, alcantarillado	Préstamo prioritario	Público	26,74
<b>Subtotal 2011</b>					<b>386,62</b>
<b>2012</b>					
BARRAGE RESERVOIR DE LOM PANGAR	Camerún	Energía	Préstamo prioritario	Público	30,00
CLSG INTERCONNECTION	Regional - África Occidental	Energía	Préstamo prioritario	Público	75,00
EASTERN AFRICA TRANSPORT CORRIDOR	Uganda	Transporte	Préstamo prioritario	Público	55,00
ITEZHI- TEZHI HYDRO PROJECT	Zambia	Energía	Préstamo prioritario	Público	50,00
MOUNT COFFEE HYDRO GEN REHABILITATION	Liberia	Energía	Préstamo prioritario	Público	50,00
TRANSMISSION LINE KAFUE-LIVINGSTONE	Zambia	Energía	Préstamo prioritario	Público	22,00
<b>Subtotal 2012</b>					<b>282,00</b>

Estados ACP					
Nombre del contrato	Región/país	Sector	Tipo de operación	Sector público o privado	Importe firmado en millones de EUR
<b>2013</b>					
AEP OUAGADOUGOU III	Burkina Faso	Agua, alcantarillado	Préstamo prioritario	Público	33,00
KABALA AEP BAMAKO	Mali	Agua, alcantarillado	Préstamo prioritario	Público	50,00
LAKE VICTORIA WATSAN - MWANZA	Tanzania (República Unida de)	Agua, alcantarillado	Préstamo prioritario	Público	45,00
TERRESTRIAL TELECOM CABLE PROJECT	Mauritania	Telecomunicaciones	Préstamo prioritario	Público	15,00
ZAMBIA WATER AND SANITATION PROJECT	Zambia	Agua, alcantarillado	Préstamo prioritario	Público	75,00
<b>Subtotal 2013</b>					<b>218,00</b>
<b>2014</b>					
AEP NIAMEY	Níger	Agua, alcantarillado	Préstamo prioritario	Público	21,00
JUJI MULEMBWE HYDROPOWER BURUNDI	Burundi	Energía	Préstamo prioritario	Público	70,00
LAKE TURKANA WIND POWER B	Kenia	Energía	Préstamo prioritario	Privado	50,00
PROJET ENERGIE GUINEE	Guinea	Energía	Préstamo prioritario	Público	60,00
REHABILITATION OF MAPUTO AIRPORT	Mozambique	Transporte	Préstamo prioritario	Público	20,00
SONABEL SOLAR PLANT BURKINA FASO	Burkina Faso	Energía	Préstamo prioritario	Público	23,00
<b>Subtotal 2014</b>					<b>244,00</b>
<b>TOTAL</b>					<b>3.182,40</b>

PTU					
Nombre del contrato	Región/país	Sector	Tipo de operación	Sector público o privado	Importe firmado en millones de EUR
<b>2009</b>					
SOCGEN – LIGNE DE CREDIT ENVIRONNEMENTAL	Polinesia Francesa	Líneas de crédito	Línea de crédito	Privado	10,00
<b>Subtotal 2009</b>					<b>10,00</b>
<b>2012</b>					
TAHITI CENTRE HOSPITALIER SWAC	Polinesia Francesa	Energía	Préstamo prioritario	Público	7,50
<b>Subtotal 2012</b>					<b>7,50</b>
<b>2013</b>					
SOCREDO GLOBAL LOAN VI A	Polinesia Francesa	Líneas de crédito	Línea de crédito	Privado	22,50
<b>Subtotal 2013</b>					<b>22,50</b>
<b>2014</b>					
MEDIPOLE HOSPITAL	Nueva Caledonia	Salud	Préstamo prioritario	Público	20,00
<b>Subtotal 2014</b>					<b>20,00</b>
<b>TOTAL</b>					<b>60,00</b>

## 7. Presentación general de las líneas de crédito (Instrumento de Ayuda a la Inversión y fondos propios, ACP y PTU), 2003 - 2014

ESTADOS ACP					
País	Nombre	Fecha de firma	Importe firmado	Importe asignado	Número de asignaciones
<b>INSTRUMENTO DE AYUDA A LA INVERSIÓN</b>					
Burkina Faso	PG BURKINA FASO II	08/12/2003	10,00	6,85	19
Burkina Faso	PG BURKINA FASO CREDIT BAIL II	08/12/2003	2,00	2,00	11
Camerún	DEV. DU SECTEUR PRIVE PG II A CAMEROUN	16/12/2003	3,00	3,00	44
Camerún	DEV. DU SECTEUR PRIVE PG II B CAMEROUN *	16/12/2003	25,00	0,00	0
Regional - ACP	EDFI EUROPEAN FINANCING PARTNERS (EFP)	13/05/2004	90,00	53,68	11
Uganda	DFCU LEASING GLOBAL LOAN	09/08/2004	5,00	5,00	11
Gabón	PRET GLOBAL II (GABON) B	18/10/2004	3,50	3,50	4
Gabón	PRET GLOBAL II (GABON) *	18/10/2004	6,50	0,00	0
Nigeria	NIGERIA GLOBAL LOAN	06/12/2004	50,00	49,63	26
Regional - Pacífico	PACIFIC ISLANDS FINANCING FACILITY (Development Bank of Samoa)	15/10/2005	7,00	6,88	279
Níger	NIGER – PG SECTEUR FINANCIER II	26/10/2005	8,00	8,00	45
Trinidad y Tobago	CLICO GLOBAL LOAN	03/11/2005	20,00	10,71	5
Regional - Pacífico	PACIFIC ISLANDS FINANCING FACILITY B (Tonga Development Bank)	15/12/2005	6,00	0,07	1
Cabo Verde	CAP VERT - SECTEUR FINANCIER PG II *	20/12/2005	8,00	0,00	0
Trinidad y Tobago	DEVELOPMENT FINANCE LIMITED IX	20/12/2005	7,00	6,85	12
Namibia	NAMIBIA – OLD MUTUAL MIDINA FUND *	10/03/2006	4,00	0,00	0
Regional - ACP	EDFI EUROPEAN FINANCING PARTNERS II	12/05/2006	90,00	68,29	11
Regional - África Central	BDEAC PRET GLOBAL III	24/05/2006	15,00	15,00	4
Uganda	DFCU LEASING GLOBAL LOAN II	28/06/2006	10,00	6,00	11
Regional - África Oriental	EADB REGIONAL FINANCE FACILITY *	17/11/2006	25,00	0,00	0
Regional - Pacífico	PACIFIC ISLANDS FINANCING FACILITY II (National Bank of Palau)	05/12/2006	5,00	2,95	41
República Dominicana	SMALL ENTERPRISES GLOBAL LOAN	19/12/2006	3,20	4,00	7.800
República Dominicana	ADEMI V B	19/12/2006	3,00	4,00	234
Ruanda	RW – GL II PRIVATE SECTOR SUPPORT A	21/12/2006	3,00	3,00	4
Ghana	GHANA FINANCIAL SECTOR GLOBAL LOAN II B	22/12/2006	15,00	12,07	6
Ruanda	RW – GL II PRIVATE SECTOR SUPPORT B	02/02/2007	7,00	7,02	17
Regional - Pacífico	PACIFIC ISLANDS FINANCING FACILITY II B (Development Bank of Niue)*	23/02/2007	2,00	0,00	0
Gabón	PRET GLOBAL III (GABON) *	07/05/2007	7,00	0,00	0
Camerún	PRET GLOBAL PRO-PME II	28/06/2007	4,00	4,00	30
Uganda	PEFF-UGANDA	31/08/2007	30,00	20,92	30
Kenia	PRIVATE ENTERPRISE FINANCE FACILITY *	07/12/2007	20,00	0,00	0
Trinidad y Tobago	CLICO GLOBAL LOAN B *	21/12/2007	10,00	0,00	0
Malawi	MALAWI GLOBAL LOAN III	04/06/2008	15,00	5,84	4
República Dominicana	DR FINANCING FACILITY	12/08/2008	5,00	5,00	9.600
República Dominicana	DR FINANCING FACILITY B	12/08/2008	10,00	10,00	888
República Dominicana	DR FINANCING FACILITY C	12/08/2008	3,50	3,50	3.579
Zambia	CAPITAL INVESTMENT LINE GL III	26/11/2008	20,00	0,89	1
Níger	NIGER - PG SECTEUR FINANCIER III	19/12/2008	8,00	6,67	20
Regional - ACP	EDFI EUROPEAN FINANCING PARTNERS III	08/05/2009	90,00	16,83	2
Regional - África Central	BDEAC PRET GLOBAL IV *	26/08/2009	25,00	0,00	0
Ruanda	RWANDA GL III - PRIVATE SECTOR SUPPORT	05/10/2009	5,00	3,81	4
Regional - Pacífico	PACIFIC ISLANDS FINANCING FACILITY II C *	20/10/2009	3,00	0,00	0
Santa Lucía	BANK OF SAINT LUCIA GLOBAL LOAN II	18/12/2009	9,98	2,28	3
Regional - Pacífico	PACIFIC ISLANDS FINANCING FACILITY II D	15/02/2010	5,00	2,97	12
Camerún	PRET GLOBAL PRO-PME III (CAMEROUN)	28/06/2010	5,00	4,53	20
Regional - Pacífico	PACIFIC ISLANDS FINANCING FACILITY II E	30/08/2010	4,00	1,00	7
República Dominicana	ADEMI RURAL MICROFINANCE	01/11/2010	7,00	0,00	0
Congo (República Democrática)	RAWBANK LINE OF CREDIT (DRC) *	03/11/2010	5,00	0,00	0
Regional - ACP	EDFI EUROPEAN FINANCING PARTNERS IV	08/12/2010	90,00	0,00	0
Uganda	PRIVATE ENTERPRISE FINANCE FACILITY II	20/12/2010	40,00	40,08	56
Ruanda	RWANDA PRIVATE SECTOR SUPPORT FACILITY	19/09/2011	8,00	0,00	0
República Dominicana	DR FINANCING FACILITY D	10/10/2011	3,50	3,50	1
Haití	SOFIHDES GL III	28/10/2011	5,00	5,00	31
Haití	ACME HAITI LOCAL CURRENCY LOAN	28/11/2011	3,00	0,00	0
Kenia	PEFF II KENYA A	16/12/2011	7,00	7,00	11
Mauricio	MAURITIUS LEASING LINE OF CREDIT *	19/12/2011	5,00	0,00	0
República Dominicana	DR MICROFINANCE FACILITY II	20/12/2011	6,00	6,00	1

ESTADOS ACP					
País	Nombre	Fecha de firma	Importe firmado	Importe asignado	Número de asignaciones
Ghana	UT BANK GLOBAL LOAN	20/12/2011	8,00	8,00	7
Kenia	PEFF II KENYA B	21/12/2011	6,50	3,20	5
República Dominicana	DR MICROFINANCE FACILITY II C	28/12/2011	6,00	0,00	0
Regional - Caribe	CDB CLIMATE ACTION LINE OF CREDIT	29/12/2011	50,00	0,00	0
Kenia	PEFF III KENYA	11/04/2012	50,00	20,78	14
Kenia	PEFF III KENYA - B	11/04/2012	20,00	18,00	14
Seychelles	DBS GLOBAL LOAN VI	24/08/2012	5,00	0,00	0
Kenia	PEFF II KENYA / C	04/09/2012	6,50	3,00	2
Nigeria	UBA REGIONAL FACILITY	12/11/2012	50,17	6,01	1
Regional - África Oriental	EADB REGIONAL FINANCE FACILITY II	27/12/2012	25,00	9,52	5
Nigeria	ACCESS BANK GLOBAL LOAN NIGERIA	28/12/2012	50,00	39,19	9
Regional - África Oriental	EAST AND CENTRAL AFRICA PEFF NMB TANZANIA	27/06/2013	50,00	26,38	13
Nigeria	ZENITH BANK MID-CAP LOAN *	21/08/2013	40,00	0,00	0
Nigeria	ZENITH BANK MID-CAP LOAN B	21/08/2013	20,00	20,00	5
Regional - ACP	EDFI EUROPEAN FINANCING PARTNERS V	30/08/2013	90,00	0,00	0
Regional - África Oriental	EAST AND CENTRAL AFRICA PEFF PRIME BANK	27/09/2013	5,00	2,11	3
Regional - África Oriental	EAST AND CENTRAL AFRICA PEFF FAMILY BANK	27/09/2013	10,00	0,00	0
Malawi	MALAWI CREDIT LINE	12/11/2013	15,00	7,44	4
Nigeria	NIGERIA SECOND TIER LOAN B	11/12/2013	50,00	6,67	2
Nigeria	NIGERIA SECOND TIER LOAN C	11/12/2013	25,00	0,00	0
Nigeria	NIGERIA SECOND TIER LOAN D	13/12/2013	25,00	0,00	0
República Dominicana	DR MICROFINANCE FACILITY II D	13/12/2013	1,00	0,00	0
Ghana	GHANA FINANCIAL SECTOR GL III A	23/12/2013	20,00	0,00	0
Regional - África Oriental	EAST AND CENTRAL AFRICA PEFF I AND M RWANDA	23/12/2013	8,00	1,57	6
Regional - África Oriental	EAST AND CENTRAL AFRICA PEFF BOA TANZANIA	05/03/2014	7,00	0,00	0
Mozambique	MOZAMBIQUE FINANCIAL SECTOR LINE OF CREDIT MB	19/03/2014	5,00	4,92	10
Kenia	PEFF III KENYA - C	03/04/2014	50,00	8,58	3
Nigeria	ACCESS BANK LINE OF CREDIT NIGERIA II	12/08/2014	50,00	0,00	0
Regional - África Oriental	EAST & CENTRAL AFRICA PEFF CRANE BANK UGANDA	01/09/2014	28,00	8,74	3
Ghana	GHANA FINANCIAL SECTOR LOAN III B	06/10/2014	20,00	0,00	0
Regional - África Oriental	EAST & CENTRAL AFRICA PEFF HFB UGANDA	28/10/2014	13,00	0,00	0
Regional - África Oriental	PTA BANK - CREDIT LINE FOR SMES AND MIDCAPS	25/11/2014	64,00	0,00	0
Regional - África Austral	PTA BANK - CREDIT LINE FOR SMES AND MIDCAPS	25/11/2014	16,00	0,00	0
Botsuana	BANCABC REGIONAL FACILITY FOR SME AND MIDCAPS (B)	02/12/2014	20,00	0,00	0
Zambia	BANCABC REGIONAL FACILITY FOR SME AND MIDCAPS (Z)	04/12/2014	25,00	0,00	0
Regional - África Oriental	EAST & CENTRAL AFRICA PEFF CRDB UGANDA	28/11/2014	20,00	0,00	0
<b>RECURSOS PROPIOS</b>					
Regional - África Occidental	BOAD PG IV A	10/12/2004	25,00	25,00	6
Mauricio	SBM GLOBAL LOAN	28/07/2005	20,00	20,00	4
Regional - Caribe	CARIBBEAN DEV BANK III FACILITY	22/12/2005	40,00	39,98	9
Ghana	GHANA FINANCIAL SECTOR GLOBAL LOAN II C	22/12/2006	40,00	10,73	3
Regional - Caribe	DFL REGIONAL SME	22/12/2008	9,00	4,40	9
Dominica	AIDBANK LINE OF CREDIT III A	14/07/2010	7,00	7,00	22
Dominica	AIDBANK LINE OF CREDIT III B	20/09/2010	1,00	0,00	0
San Cristóbal y Nieves	DBSKN LINE OF CREDIT IV A *	17/12/2010	5,24	0,00	0
San Cristóbal y Nieves	DBSKN LINE OF CREDIT IV - B *	17/12/2010	0,75	0,00	0
Mauricio	SBM LINE OF CREDIT II	16/05/2011	30,00	16,53	22
Regional - África Occidental	BOAD PG V A	15/06/2011	30,00	15,00	3
Regional - África Occidental	BOAD PG V B	15/06/2011	30,00	8,90	2
<b>Total Estados ACP</b>			<b>2 084,34</b>	<b>769,97</b>	<b>23 082</b>
<b>PTU</b>					
País	Nombre	Fecha de firma	Importe firmado	Importe asignado	Número de asignaciones
<b>INSTRUMENTO DE AYUDA A LA INVERSIÓN</b>					
Nueva Caledonia	BCI - LIGNE DE CREDIT ENVIRONNEMENTAL	29/11/2007	5,00	5,00	3
Polinesia Francesa	SOCREDO LIGNE DE CREDIT ENVIRONNEMENT	10/12/2007	5,00	3,83	8
Regional - PTU	OCTS FINANCING FACILITY *	09/05/2008	10,00	0,00	0
Nueva Caledonia	NC-LIGNE DE CREDIT ENVIRONNEMENTALE II *	08/07/2010	10,00	0,00	0
Polinesia Francesa	SOCREDO LIGNE ENVIRONNEMENTALE II	09/07/2010	5,00	5,00	11
Polinesia Francesa	BANQUE DE TAHITI GLOBAL LOAN	22/03/2013	8,00	8,00	14
Polinesia Francesa	SOCREDO GLOBAL LOAN VI B	18/11/2013	10,00	4,80	7
Polinesia Francesa	BANQUE DE TAHITI LIGNE DE CREDIT ENVIRONNEMENTALE	15/10/2014	8,00	0,00	0
Polinesia Francesa	BANQUE DE TAHITI LIGNE DE CREDIT MICROFINANCE	15/10/2014	6,00	0,00	0
<b>RECURSOS PROPIOS</b>					
Polinesia Francesa	SOCGEN - LIGNE DE CREDIT ENVIRONNEMENTAL *	19/10/2009	10,00	0,00	0
Polinesia Francesa	SOCREDO GLOBAL LOAN VI A	18/11/2013	22,50	0,34	2
<b>Total PTU</b>			<b>99,50</b>	<b>26,97</b>	<b>45</b>

\* Contrato cancelado después de firmado

## 8. Estados financieros abreviados del Instrumento de Ayuda a la Inversión a 31 de diciembre de 2014

### Estado de situación financiera

A 31 de diciembre de 2014 (en miles de EUR)

	Notas	31.12.2014	31.12.2013
<b>ACTIVO</b>			
Efectivo y equivalentes de efectivo	5	545 399	599 515
Instrumentos financieros derivados	6	448	1 024
Préstamos y efectos a cobrar	7	1 331 918	1 222 199
Activos financieros disponibles para la venta	8	403 085	331 699
Importes a recibir de los donantes	9/15	42 590	-
Activos financieros mantenidos hasta el vencimiento	10	99 988	102 562
Otros activos	11	5 522	148
<b>Total activo</b>		<b>2 428 950</b>	<b>2 257 147</b>
<b>PASIVO Y RECURSOS DE LOS DONANTES</b>			
<b>PASIVO</b>			
Instrumentos financieros derivados	6	14 632	3 545
Ingresos diferidos	12	31 310	35 083
Débitos a terceros	13	68 824	331 235
Otros pasivos	14	2 591	2 572
<b>Total pasivo</b>		<b>117 357</b>	<b>372 435</b>
<b>RECURSOS DE LOS DONANTES</b>			
Contribuciones reclamadas de Estados miembros	15	2 057 000	1 661 309
Reserva de valor razonable		156 122	78 191
Ingresos no distribuidos		98 471	145 212
<b>Total recursos de los donantes</b>		<b>2 311 593</b>	<b>1 884 712</b>
<b>Total pasivo/ recursos de los donantes</b>		<b>2 428 950</b>	<b>2 257 147</b>

## Estado del resultado global

del ejercicio terminado a 31 de diciembre de 2014 (en miles de EUR)

	Notas	Del 01.01.2014 al 31.12.2014	Del 01.01.2013 al 31.12.2013
Intereses e ingresos similares	17	77 240	69 593
Intereses y gastos similares	17	-1 522	-1 175
<b>Intereses e ingresos similares netos</b>		<b>75 718</b>	<b>68 418</b>
Ingresos por honorarios y comisiones	18	1 163	2 728
Gastos por honorarios y comisiones	18	-37	-43
<b>Ingresos netos por honorarios y comisiones</b>		<b>1 126</b>	<b>2 685</b>
Variación en el valor razonable de los instrumentos financieros derivados		-11 663	4 399
Ganancias materializadas netas sobre activos financieros disponibles para la venta	19	8 109	5 294
Pérdidas netas por cambio de divisas		-222	-6 925
<b>Resultado neto de operaciones financieras</b>		<b>-3 776</b>	<b>2 768</b>
Variación en el deterioro de préstamos y efectos a cobrar, después de reintegros	7	-75 756	-27 334
Deterioro de activos financieros disponibles para la venta	8	-6 262	-8 176
Otros ingresos	21	337	-
Gastos generales administrativos	20	-38 128	-37 851
<b>(Pérdidas)/ganancias del ejercicio</b>		<b>-46 741</b>	<b>510</b>
<b>Otros elementos del resultado integral:</b>			
<i>Elementos que son o pueden ser reclasificados al resultado:</i>			
Activos financieros disponibles para la venta - Reserva de valor razonable	8		
1. Variación neta del valor razonable de activos financieros disponibles para la venta		87 230	12 350
2. Importe neto transferido al resultado		-9 299	-2 593
<b>Total activos financieros disponibles para la venta</b>		<b>77 931</b>	<b>9 757</b>
<b>Total del otro resultado integral</b>		<b>77 931</b>	<b>9 757</b>
<b>Total del resultado integral para el ejercicio</b>		<b>31 190</b>	<b>10 267</b>

## Estado de la evolución de los recursos de los donantes

Del ejercicio terminado a 31 de diciembre de 2014 (en miles de EUR)

	Notas	Contribuciones reclamadas	Reserva de valor razonable	Ingresos no distribuidos	Total
<b>A 1 de enero de 2014</b>		<b>1 661 309</b>	<b>78 191</b>	<b>145 212</b>	<b>1 884 712</b>
Contribución de los Estados miembros reclamada durante el año	15	105 691	-	-	105 691
Bonificaciones de intereses y asistencia técnica no utilizados	15	290 000	-	-	290 000
Pérdidas del ejercicio 2014		-	-	-46 741	-46 741
Total de los otros elementos del resultado integral para el ejercicio		-	77 931	-	77 931
<b>Variación de los recursos de los donantes</b>		<b>395 691</b>	<b>77 931</b>	<b>-46 741</b>	<b>426 881</b>
<b>A 31 de diciembre de 2014</b>		<b>2 057 000</b>	<b>156 122</b>	<b>98 471</b>	<b>2 311 593</b>
	Notas	Contribuciones reclamadas	Reserva de valor razonable	Ingresos no distribuidos	Total
<b>A 1 de enero de 2013</b>		<b>1 561 309</b>	<b>68 434</b>	<b>144 702</b>	<b>1 774 445</b>
Contribución de los Estados miembros reclamada durante el año	15	100 000	-	-	100 000
Beneficio del ejercicio 2013		-	-	510	510
Total de los otros elementos del resultado integral para el ejercicio		-	9 757	-	9 757
<b>Variación de los recursos de los donantes</b>		<b>100 000</b>	<b>9 757</b>	<b>510</b>	<b>110 267</b>
<b>A 31 de diciembre de 2013</b>		<b>1 661 309</b>	<b>78 191</b>	<b>145 212</b>	<b>1 884 712</b>



## Cuadro de los flujos de tesorería

Del ejercicio terminado a 31 de diciembre de 2014 (en miles de EUR)

	Notas	Del 01.01.2014 al 31.12.2014	Del 01.01.2013 al 31.12.2013
<b>ACTIVIDADES DE EXPLOTACIÓN</b>			
Beneficio del ejercicio		-46 741	510
Ajustes realizados para reflejar:			
Deterioro de activos financieros disponibles para la venta	8	6 262	8 176
Otros ingresos	21	-337	-
Variación neta en el deterioro de préstamos y efectos a cobrar	7	75 756	27 334
Intereses capitalizados sobre préstamos y efectos a cobrar	7	-11 915	-10 363
Variación de los intereses devengados y el coste amortizado sobre préstamos y efectos a cobrar		895	-249
Variación de los intereses devengados y el coste amortizado sobre préstamos y efectos a cobrar	10	12	733
Incremento de los ingresos diferidos		-3 773	-2 725
Impacto de las fluctuaciones de cambio en los préstamos	7	-92 707	30 402
Impacto de las fluctuaciones de cambio sobre los activos financieros disponibles para la venta		-449	-1 154
Impacto de las fluctuaciones de cambio en los préstamos		-9 362	-378
<b>Beneficios de las actividades de explotación antes de cambios en el activo y pasivo de explotación</b>		<b>-82 359</b>	<b>52 286</b>
Préstamos desembolsados	7	-248 326	-242 203
Reembolsos de préstamos	7	166 578	119 160
Variación de los intereses devengados sobre el efectivo y equivalentes de efectivo	5	7	-1
Variación del valor razonable de los derivados		11 663	-4 399
Incremento del valor de activos financieros mantenidos hasta el vencimiento	10	-1 610 057	-680 635
Activos financieros mantenidos hasta el vencimiento	10	1 612 619	676 369
Incremento del valor de activos financieros disponibles para la venta	8	-42 646	-34 700
Ventas de activos financieros disponibles para la venta	8	43 378	38 737
Variación de otros activos		-5 374	76
Incremento del valor de otros pasivos		19	1 419
Descenso en importes a pagar al Banco Europeo de Inversiones		-175	-6 539
<b>Flujos de tesorería netos sobre actividades de captación de recursos</b>		<b>-154 673</b>	<b>-80 430</b>
<b>ACTIVIDADES DE FINANCIACIÓN</b>			
Contribuciones recibidas de Estados miembros	15	105 691	187 310
Importes recibidos de Estados miembros con respecto a bonificaciones de intereses		7 410	50 000
Importes desembolsados por cuenta de Estados miembros con respecto a bonificaciones de intereses		-21 899	-24 312
<b>Flujos de efectivo netos procedentes de actividades de financiación</b>		<b>91 202</b>	<b>212 998</b>
<b>(Descenso)/Incremento neto del efectivo y equivalentes de efectivo</b>		<b>-63 471</b>	<b>132 568</b>
<b>Estado resumido de la tesorería:</b>			
<b>Efectivo y equivalentes de efectivo al comienzo del ejercicio financiero</b>		<b>599 507</b>	<b>466 561</b>
<b>Flujos netos de tesorería sobre:</b>			
actividades de explotación		-154 673	-80 430
actividades de captación de recursos		91 202	212 998
Efectos de las fluctuaciones de cambio sobre los recursos disponibles y equivalentes		9 362	378
<b>Efectivo y equivalentes de efectivo al final del ejercicio financiero</b>		<b>545 398</b>	<b>599 507</b>
<b>El efectivo y equivalentes de efectivo comprenden:</b>			
Efectivo disponible	5	9 642	194 107
Depósitos a plazo (intereses devengados no incluidos)		415 756	405 400
Papel comercial	5	120 000	-
		<b>545 398</b>	<b>599 507</b>

Los estados financieros completos y acompañados de las notas se encuentran disponibles en [www.eib.org](http://www.eib.org) o se pueden pedir a: [info@eib.org](mailto:info@eib.org)

## 9. Direcciones BEI

### Banco Europeo de Inversiones

98-100, boulevard Konrad Adenauer  
L-2950 Luxembourg

+352 43 79-1  
+352 437704

[www.eib.org/acp](http://www.eib.org/acp) - [info@eib.org](mailto:info@eib.org)

### Oficinas regionales exteriores del BEI en los Estados ACP y en los PTU

#### Caribe/República Dominicana

1063, Ave. Abraham Lincoln,  
Ensanche Serrallés  
Santo Domingo

+1 8094734496  
+1 8094734031  
[santodomingo@eib.org](mailto:santodomingo@eib.org)

#### África Central y Oriental / Nairobi

Africa Re Centre, 5th Floor,  
Hospital Road, PO Box 40193  
KE-00100 Nairobi

+254 202735260  
+254 202713278  
[nairobi@eib.org](mailto:nairobi@eib.org)

#### Pacífico / Sydney

Level 32  
88 Phillip Street  
Sydney NSW 2000  
Australia

+61 282110536  
+61 282110538  
[sydney@eib.org](mailto:sydney@eib.org)

#### África Austral y Océano Índico / Tshwane (Pretoria)

5, Greenpark Estate  
27, George Storrar Drive  
Groenkloof 0181, Tshwane Pretoria  
Sudáfrica

+27 124250460  
+27 124250470  
[pretoria@eib.org](mailto:pretoria@eib.org)

#### África Occidental y Sahel / Dakar

3, rue du Docteur Roux  
BP 6935 Dakar-Plateau  
Senegal

+221 338894300  
+221 338429712  
[dakar@eib.org](mailto:dakar@eib.org)

El BEI desea dar las gracias a los siguientes promotores y proveedores por las fotografías que ilustran este informe:

© EIB Photolibrary, © Shutterstock, © ADA/Andres Lejona, © World Bank/Dominic Chavez, photographer, © Eric Dell'Erba/photographer, © Novastar, © Abengoa Solar, © AEP, © Ambatovy, © World Bank/Daniella Van Leggelo-Padilla, photographer, © World Bank/Arne Hoel, photographer, © AFDB/BAD.

Diseño: EIB GraphicTeam.



Imprimido por Imprimerie Centrale en papel MagnoSatin con tintas elaboradas a base de aceites de origen vegetal. Certificado conforme a las normas del Forest Stewardship Council (FSC), el papel esta compuesto en un 100% de fibra virgen (de la que al menos el 50% procede de bosques bien gestionados).





**Banco  
Europeo de  
Inversiones**

*el banco de la UE*

**Banco Europeo de Inversiones**  
98-100, boulevard Konrad Adenauer  
L-2950 Luxembourg  
☎ +352 4379-1  
✉ +352 437704  
[www.bei.org](http://www.bei.org) – ✉ [info@bei.org](mailto:info@bei.org)

# Informe **anual** 2014

sobre la actividad del BEI en África,  
el Caribe, el Pacífico y en los Territorios  
de Ultramar

